




INSTITUCIÓN UNIVERSITARIA COLEGIO MAYOR DE ANTIOQUIA
INFORME EJECUCIÓN PRESUPUESTAL DE GASTOS - A MARZO 31 DE 2026

Cifras expresadas en pesos

CONCEPTO	APROPIACION INICIAL	ADICIONES	CRÉDITOS	CONTRA CRÉDITOS	PRESUPUESTO DEFINITIVO	PRESUPUESTO DISPONIBLE	EJECUCIÓN PRESUPUESTAL			TOTAL EJECUCIÓN	% EJEC
							SALDOS RP	CUENTAS POR PAGAR	PAGOS		
GASTOS	112.107.438.855	30.827.044.786	326.569.750	326.569.750	142.934.483.641	42.074.689.978	76.359.699.754	309.517.203	24.190.576.706	100.859.793.663	71%
FUNCIONAMIENTO	37.888.418.230	30.827.044.786	321.291.750	321.291.750	68.715.463.016	23.543.817.136	32.140.741.412	251.803.733	12.779.100.735	45.171.645.880	66%
GASTOS DE PERSONAL	12.212.870.128	0	0	0	12.212.870.128	504.180.157	9.777.256.807	10.380.631	1.921.052.533	11.708.689.971	96%
GASTOS GENERALES	13.801.041.516	0	60.102.471	60.102.471	13.801.041.516	7.373.644.314	3.843.759.705	181.179.538	2.402.457.959	6.427.397.202	47%
TRANSFERENCIA NACION	10.845.929.925	0	0	0	10.845.929.925	0	9.021.605.547	0	1.824.324.378	10.845.929.925	100%
TRANSFERENCIAS CORRIENTES	1.028.576.661	0	0	0	1.028.576.661	897.442.695	109.552.343	0	21.581.623	131.133.966	13%
SENTENCIAS	900.000.000	0	0	0	900.000.000	897.442.695	2.354.405	0	202.900	2.557.305	0%
CUOTA DE FISCALIZACION	128.576.661	0	0	0	128.576.661	0	107.197.938	0	21.378.723	128.576.661	100%
CONVENIOS - VIGENCIA ACTUAL	0	28.712.935.624	146.664.659	146.664.659	28.712.935.624	13.511.660.861	9.376.769.791	60.243.564	5.764.261.408	15.201.274.763	53%
RECURSOS DE BALANCE - CONVENIOS VIGENCIAS ANTERIORES	0	2.114.109.162	114.524.620	114.524.620	2.114.109.162	1.256.889.109	11.797.219	0	845.422.834	857.220.053	41%
INVERSIÓN	74.219.020.625	0	5.278.000	5.278.000	74.219.020.625	18.530.872.842	44.218.958.342	57.713.470	11.411.475.971	55.688.147.783	75%
TRANSFERENCIA INICIAL DISTRITO	13.638.386.996	0	5.278.000	5.278.000	13.638.386.996	5.837.290.551	4.779.022.733	57.015.283	2.965.058.429	7.801.096.445	57%
FORTALECIMIENTO DEL ECOSISTEMA TECNOLÓGICO I.U COLMAYOR	2.040.273.797	0	0	0	2.040.273.797	534.739.640	1.190.060.217	31.165.000	284.308.940	1.505.534.157	74%
MEJORAMIENTO Y DESARROLLO DE LA INFRAESTRUCTURA FÍSICA I.U	258.599.164	0	0	0	258.599.164	86.800.473	102.889.546	1.123.352	67.785.793	171.798.691	66%
FORTALECIMIENTO Y ASEGURAMIENTO DE LA CALIDAD EN LA I.U	2.291.861.626	0	0	0	2.291.861.626	1.349.002.903	412.904.457	0	529.954.266	942.858.723	41%
FORTALECIMIENTO DE LA CIENCIA, LA INNOVACION, LA TRANSFERENCIA DEL CONOCIMIENTO Y EL EMPRENDIMIENTO EN	1.366.296.186	0	0	0	1.366.296.186	601.901.329	487.600.243	464.000	276.330.614	764.394.857	56%
FORTALECIMIENTO DE LA COBERTURA Y PERMANENCIA EN LA I.U COLMAYOR	7.681.356.223	0	5.278.000	5.278.000	7.681.356.223	3.264.846.206	2.585.568.270	24.262.931	1.806.678.816	4.416.510.017	57%
RECURSOS PROPIOS	1.999.999.999	0	0	0	1.999.999.999	1.920.662.443	41.590.632	0	37.746.924	79.337.556	4%
FORTALECIMIENTO DE LA OFERTA DE PROGRAMAS DE EDUCACION Y FORMACION PARA EL TRABAJO Y DESARROLLO HUMANO I.U COLMAYOR	163.188.447	0	0	0	163.188.447	83.850.891	41.590.632	0	37.746.924	79.337.556	49%
FORTALECIMIENTO DE LA COBERTURA Y PERMANENCIA EN LA I.U COLMAYOR	1.836.811.552	0	0	0	1.836.811.552	1.836.811.552	0	0	0	0	0%
PRESUPUESTO PARTICIPATIVO	58.580.633.630	0	0	0	58.580.633.630	10.772.919.848	39.398.344.977	698.187	8.408.670.618	47.807.713.782	82%


JUAN DAVID GOMEZ FLOREZ
Rector


JORGE WILLIAM ARREDONDO ARANGO
Vicerrector Administrativo y Financiero


VIVIANA MARCELA MUÑOZ RAMIREZ
Presupuesto *Wanesa Trudo Arango*