



INSTITUCIÓN UNIVERSITARIA
**COLEGIO MAYOR
DE ANTIOQUIA**

Acreditados
en **ALTA CALIDAD**

Tabulación Ponderada General, del Primer Semestre
Académico, Año 2025

Proyecto “Gestores Educativos”

Análisis de Factores y Variables Relevantes, Frente a la Permanencia
Estudiantil, en la IUCMA, IU ITM e IU Pascual Bravo.

Comuna 6 “Doce de Octubre”

ELABORADO POR:
Coordinación del Proyecto
“Gestores Educativos”

Distrito de Medellín.
Institución Universitaria Colegio Mayor de Antioquia.
Octubre 17 de 2025.



Tabulación Ponderada General, Comuna 6 “Doce de Octubre” Semestre 2025-1.

Proyecto “Gestores Educativos”.

Coordinación Proyecto “Gestores Educativos”

Oficina de Presupuesto Participativo, Institución Universitaria Colegio Mayor de Antioquia.

Notas de autor

Este proyecto fue promovido y financiado, gracias a la Unidad de Planeación Institucional y Proyectos Especiales, adscrito a la Rectoría de la IU Colegio Mayor de Antioquia, que surge desde el 2018, por la necesidad de las diferentes comunas, para trabajar por la permanencia en la educación superior, a través, de acompañamiento técnico y psicosocial, de un grupo interdisciplinario de profesionales, en atención, de los estudiantes beneficiarios del Programa de Planeación Local y Presupuesto Participativo, del Distrito de Medellín.

Contacto: Karina.patino@colmayor.edu.co





Contenido

Introducción	(3)
Tabulación Semestre 2025-1. Enfoque Detallado, Comuna 6 “Doce de Octubre”. IUCMA.	(5)
Tabulación Semestre 2025-1. Enfoque Detallado, Comuna 6 “Doce de Octubre”. IU ITM.	(10)
Tabulación Semestre 2025-1. Enfoque Detallado, Comuna 6 “Doce de Octubre”. IU PB.	(15)
Conclusiones.	(19)
Bibliografía.	(20)
Anexo Gráfico Complementario, Enfoque Detallado, Tabulación Comuna 6 “Doce de Octubre”, IUCMA. Semestre 2025-1.	(22)
Anexo Gráfico Complementario, Enfoque Detallado, Tabulación Comuna 6 “Doce de Octubre”, IU ITM. Semestre 2025-1.	(27)
Anexo Gráfico Complementario, Enfoque Detallado, Tabulación Comuna 6 “Doce de Octubre”, IU PB. Semestre 2025-1.	(32)





Introducción

La tabulación ponderada de base estadística contenida en el siguiente informe, surge como producto estratégico complementario, dentro de la cadena de valor documental, generada por el proyecto institucional de acompañamiento a la educación superior; “Gestores Educativos” de la IU Colegio Mayor de Antioquia. La tabulación ponderada como herramienta de análisis, tiene por finalidad, facilitar la identificación oportuna, de los aspectos críticos que rodean el proceso formativo del estudiante, y que pueden motivar una deserción, dentro su respectivo semestre académico, además, permite una movilización asertiva, de los recursos institucionales disponibles, en atención de las necesidades académicas, de los estudiantes beneficiarios del Programa de Planeación Local y Presupuesto Participativo, de las comunas del Distrito de Medellín, acogidas al proyecto “Gestores Educativos” de la IU Colmayor.

La tabulación ponderada de base estadística, consta de 33 variables relevantes enmarcadas en los 4 factores determinantes, definidos por el ministerio de educación nacional, para entender el fenómeno de la deserción, en las Instituciones de Educación Superior (IES) en Colombia, los cuales, corresponden a los factores; individual, socioeconómico, académico e institucional. Además, para su construcción, se utilizó como fuente principal, el Banco de caracterizaciones de la IU Colmayor, en el cual, en el semestre académico 2025-1, para la Comuna 6 “Doce de Octubre”, se caracterizaron y se acompañaron 666 estudiantes en su totalidad, pertenecientes a 3 Instituciones de Educación Superior (IES), distribuidos de la siguiente forma; IU Colegio Mayor de Antioquia (IUCMA) 210 estudiantes, IU ITM 244 estudiantes, e IU Pascual Bravo (IU PB) 212 estudiantes.



INSTITUCIÓN UNIVERSITARIA
**COLEGIO MAYOR
DE ANTIOQUIA**

Acreditados
en **ALTA CALIDAD**

Tabulación de Enfoque Detallado, IUCMA



Comuna Activa dentro del Proyecto “Gestores Educativos”

Primer Semestre Académico, del Año 2025;

Comuna 6 “Doce de Octubre”


ELABORADO POR:
Coordinación del Proyecto
“Gestores Educativos”

Distrito de Medellín.
Institución Universitaria Colegio Mayor de Antioquia.
Octubre 17 de 2025.

<div></div> <div>INSTITUCIÓN UNIVERSITARIA COLEGIO MAYOR DE ANTIOQUIA</div>	Consolidado General de Factores y Variables Relevantes, para la Tabulación del Banco de Caracterizaciones Comunes del Primer Semestre del Año 2025, Capítulo IUCMA, Proyecto "Gestores Educativos".		
	Fecha de elaboración:		10/17/2025
	Comuna : 6	Nombre:	DOCE DE OCTUBRE
Coordinación Proyecto "Gestores Educativos", IU Colmayor, Año 2025.			
Número de Variables Relevantes Contenidas en la Tabulación para Análisis:			33
Número de Factores Analizados:	4	Número de Estudiantes Acompañados:	210
Georreferenciación Visual de la COMUNA 6, dentro del Distrito de Medellín.		Distribución Administrativa Barrial, COMUNA 6.	
<div></div>		<div>Barrios de la Comuna Número 6 "Doce de Octubre"</div> <div><div><div>1. Santander</div><div>2. Doce de Octubre No. 1</div><div>3. Doce de Octubre No. 2</div><div>4. Pedregal</div><div>5. La Esperanza</div><div>6. San Martín de Porres</div></div><div><div>7. Kennedy</div><div>8. Picacho</div><div>9. Picachito</div><div>10. Mirador del Doce</div><div>11. Progreso No. 2</div><div>12. El Triunfo</div></div></div>	
		<div>Participación Porcentual del Proyecto de Acompañamiento Gestores Educativos en la COMUNA 6, frente a las 3 IES Activas; IUCMA, IU ITM e IU PB, en el semestre (2025-1).</div> <div>31% IUCMA</div>	

1. FACTOR INDIVIDUAL																																																				
<div>GÉNERO DE LOS ESTUDIANTES</div> <table><tr><td>MASCULINO</td><td>73</td></tr><tr><td>FEMENINO</td><td>137</td></tr><tr><td>TOTAL</td><td>210</td></tr></table>	MASCULINO	73	FEMENINO	137	TOTAL	210	<div>RANGO DE EDAD EN AÑOS</div> <table><tr><td>15 A 19</td><td>69</td></tr><tr><td>20 A 24</td><td>69</td></tr><tr><td>25 A 29</td><td>19</td></tr><tr><td>30 A 34</td><td>16</td></tr><tr><td>35 A 39</td><td>18</td></tr><tr><td>40 +</td><td>19</td></tr><tr><td>TOTAL</td><td>210</td></tr></table>	15 A 19	69	20 A 24	69	25 A 29	19	30 A 34	16	35 A 39	18	40 +	19	TOTAL	210	<div>ESTADO CIVIL</div> <table><tr><td>CASADO</td><td>10</td></tr><tr><td>SEPARADO</td><td>3</td></tr><tr><td>SOLTERO</td><td>185</td></tr><tr><td>UNIÓN LIBRE</td><td>12</td></tr><tr><td>TOTAL</td><td>210</td></tr></table>	CASADO	10	SEPARADO	3	SOLTERO	185	UNIÓN LIBRE	12	TOTAL	210																				
MASCULINO	73																																																			
FEMENINO	137																																																			
TOTAL	210																																																			
15 A 19	69																																																			
20 A 24	69																																																			
25 A 29	19																																																			
30 A 34	16																																																			
35 A 39	18																																																			
40 +	19																																																			
TOTAL	210																																																			
CASADO	10																																																			
SEPARADO	3																																																			
SOLTERO	185																																																			
UNIÓN LIBRE	12																																																			
TOTAL	210																																																			
<div>IDENTIDAD DE GÉNERO DE LOS ESTUDIANTES</div> <table><tr><td>HOMBRE (CIS)</td><td>73</td></tr><tr><td>MUJER (CIS)</td><td>134</td></tr><tr><td>MUJER TRANS.</td><td>0</td></tr><tr><td>HOMBRE TRANS.</td><td>2</td></tr><tr><td>NO BINARIO</td><td>0</td></tr><tr><td>GÉNERO FLUIDO</td><td>0</td></tr><tr><td>TRAVESTI</td><td>0</td></tr><tr><td>OTRO</td><td>1</td></tr><tr><td>NO DESEO RESPONDER</td><td>0</td></tr><tr><td>TOTAL</td><td>210</td></tr></table>	HOMBRE (CIS)	73	MUJER (CIS)	134	MUJER TRANS.	0	HOMBRE TRANS.	2	NO BINARIO	0	GÉNERO FLUIDO	0	TRAVESTI	0	OTRO	1	NO DESEO RESPONDER	0	TOTAL	210	<div>ORIENTACIÓN SEXUAL DE LOS ESTUDIANTES</div> <table><tr><td>LESBIANA</td><td>5</td></tr><tr><td>BISEXUAL</td><td>8</td></tr><tr><td>GAY</td><td>7</td></tr><tr><td>PANSEXUAL</td><td>0</td></tr><tr><td>ASEXUAL</td><td>0</td></tr><tr><td>HETEROSEXUAL</td><td>188</td></tr><tr><td>OTRO</td><td>0</td></tr><tr><td>NO DESEO RESPONDER</td><td>2</td></tr><tr><td>TOTAL</td><td>210</td></tr></table>	LESBIANA	5	BISEXUAL	8	GAY	7	PANSEXUAL	0	ASEXUAL	0	HETEROSEXUAL	188	OTRO	0	NO DESEO RESPONDER	2	TOTAL	210	<div>ESTUDIANTES CON ENFERMEDADES</div> <table><tr><td>SI</td><td>30</td></tr><tr><td>NO</td><td>180</td></tr><tr><td>TOTAL</td><td>210</td></tr><tr><td>HOMBRES</td><td>7</td></tr><tr><td>MUJERES</td><td>23</td></tr><tr><td>TOTAL</td><td>30</td></tr></table>	SI	30	NO	180	TOTAL	210	HOMBRES	7	MUJERES	23	TOTAL	30
HOMBRE (CIS)	73																																																			
MUJER (CIS)	134																																																			
MUJER TRANS.	0																																																			
HOMBRE TRANS.	2																																																			
NO BINARIO	0																																																			
GÉNERO FLUIDO	0																																																			
TRAVESTI	0																																																			
OTRO	1																																																			
NO DESEO RESPONDER	0																																																			
TOTAL	210																																																			
LESBIANA	5																																																			
BISEXUAL	8																																																			
GAY	7																																																			
PANSEXUAL	0																																																			
ASEXUAL	0																																																			
HETEROSEXUAL	188																																																			
OTRO	0																																																			
NO DESEO RESPONDER	2																																																			
TOTAL	210																																																			
SI	30																																																			
NO	180																																																			
TOTAL	210																																																			
HOMBRES	7																																																			
MUJERES	23																																																			
TOTAL	30																																																			
<div>ESTUDIANTES CON HIJOS</div> <table><tr><td>SI</td><td>40</td></tr><tr><td>NO</td><td>170</td></tr><tr><td>TOTAL</td><td>210</td></tr><tr><td>HOMBRES CON HIJOS</td><td>10</td></tr><tr><td>MUJERES CON HIJOS</td><td>30</td></tr><tr><td>TOTAL</td><td>40</td></tr><tr><td>Estudiantes con Hijos en Primera Infancia</td><td>11</td></tr></table>	SI	40	NO	170	TOTAL	210	HOMBRES CON HIJOS	10	MUJERES CON HIJOS	30	TOTAL	40	Estudiantes con Hijos en Primera Infancia	11	<div>RANGO DE EDAD DE LOS HIJOS</div> <table><tr><td>(0 - 5) Años (Primera Infancia)</td><td>13</td></tr><tr><td>Mayor a 5 Años</td><td>47</td></tr></table>	(0 - 5) Años (Primera Infancia)	13	Mayor a 5 Años	47	<div>ESTUDIANTES CON DISCAPACIDADES</div> <table><tr><td>MÚLTIPLE</td><td>2</td></tr><tr><td>VISUAL</td><td>8</td></tr><tr><td>FÍSICA</td><td>1</td></tr><tr><td>AUDITIVA</td><td>2</td></tr><tr><td>SORDOCEGUERA</td><td>1</td></tr></table>	MÚLTIPLE	2	VISUAL	8	FÍSICA	1	AUDITIVA	2	SORDOCEGUERA	1																						
SI	40																																																			
NO	170																																																			
TOTAL	210																																																			
HOMBRES CON HIJOS	10																																																			
MUJERES CON HIJOS	30																																																			
TOTAL	40																																																			
Estudiantes con Hijos en Primera Infancia	11																																																			
(0 - 5) Años (Primera Infancia)	13																																																			
Mayor a 5 Años	47																																																			
MÚLTIPLE	2																																																			
VISUAL	8																																																			
FÍSICA	1																																																			
AUDITIVA	2																																																			
SORDOCEGUERA	1																																																			
	<div>ESTUDIANTES CON PATOLOGÍAS MENTALES</div> <table><tr><td></td><td>73</td></tr></table>		73	<div>ESTUDIANTES CON ENFERMEDAD VISUAL</div> <table><tr><td>HOMBRES</td><td>3</td></tr><tr><td>MUJERES</td><td>5</td></tr><tr><td>TOTAL</td><td>8</td></tr></table>	HOMBRES	3	MUJERES	5	TOTAL	8																																										
	73																																																			
HOMBRES	3																																																			
MUJERES	5																																																			
TOTAL	8																																																			

DESCRIPCIÓN CRÍTICA DEL FACTOR INDIVIDUAL, COMUNA 6 "DOCE DE OCTUBRE", SEMESTRE (2025-1), CAPÍTULO IUCMA.
En la Comuna 6 "Doce de Octubre", el factor individual, indica dentro de la población estudiantil analizada, una prevalencia de género femenino en el primer semestre del año 2025, correspondiente al 65%. Además, el rango de edad prevalente, se distribuye entre los 15 y 29 años de edad con un 75% de representación, conformado en su mayoría, por estudiantes solteros, con leve incidencia, a nivel de patologías incapacitantes. La población estudiantil con hijos, corresponde al 19% de la población general de estudio, dentro de la cual, se identifica en una distribución de prevalencia, que el grupo de mujeres estudiantes con hijos, corresponde al 75%, dentro de la variable representativa. El rango de edad más crítico de los hijos, corresponde a la (Primera Infancia), comprendida entre los 0 y 5 años de edad, representado en 13 infantes susceptibles de cuidado permanente. La identidad de género prevalente, corresponde a la población cisgénero, con un 99% de participación y la orientación sexual más representativa, es la heterosexual, con un 89% de representación respectivamente. Como dato de control específico, la población con requerimiento de gafas por condición visual degradada, corresponde al 4% aprox.

 <div style="display: inline-block; text-align: left;"> INSTITUCIÓN UNIVERSITARIA COLEGIO MAYOR DE ANTIOQUIA </div>	Consolidado General de Factores y Variables Relevantes, para la Tabulación del Banco de Caracterizaciones Comunes del Primer Semestre del Año 2025, Capítulo IUCMA, Proyecto "Gestores Educativos".		
	Fecha de elaboración:		10/17/2025
	Comuna : 6	Nombre:	DOCE DE OCTUBRE

Coordinación Proyecto "Gestores Educativos", IU Colmayor, Año 2025.			
Número de Variables Relevantes Contenidas en la Tabulación para Análisis:			33
Número de Factores Analizados:	4	Número de Estudiantes Acompañados:	210

2. FACTOR SOCIOECONÓMICO			
--------------------------	--	--	--

COMUNA	
6	

MODALIDAD DE VIVIENDA HABITADA	
ALQUILADA	85
FAMILIAR	74
INQUILINO EN CUARTO	4
PRESTADA	2
PROPIA	45
TOTAL	210

ESTUDIANTES QUE TRABAJAN	
SI	86
NO	124
TOTAL	210
HOMBRES TRABAJAN	33
MUJERES TRABAJAN	53
TOTAL	86

ACCESO A SERVICIOS PÚBLICOS BÁSICOS	
ACUEDUCTO	209
RED DE GAS	191
ELECTRICIDAD	210
ALCANTARILLADO	209
INTERNET	183
TELEFONÍA MÓVIL (CELULAR)	210
TELEFONÍA FIJA	22

MEDIO DE TRANSPORTE USADO, HACIA LA IUCMA	
CAMINANDO	6
BICICLETA	4
MOTO	34
CARRO	0
BUS	117
METRO	48
DISPOSITIVO ELÉCTRICO	1
TOTAL	210

BARRIOS		ESTUDIANTES	
Castilla (C5)**		1	
Doce de Octubre No.1		35	
Doce de Octubre No.2		20	
El Triunfo		3	
Kennedy		44	
La Esperanza		11	
Mirador del Doce		1	
TOTAL		115	
TOTAL ESTUDIANTES		210	

**Barrios que no Pertenecen a la Comuna 6

CONECTIVIDAD A INTERNET	
SI	183
NO	27
TOTAL	210

CONDICIÓN ECONÓMICA		ESTUDIANTES	
BUENA		80	
REGULAR		111	
MALA		19	
TOTAL		210	

ALIMENTACIÓN DIARIA		ESTUDIANTES	
BUENA		140	
REGULAR		63	
MALA		7	
TOTAL		210	

SALUD MENTAL		ESTUDIANTES	
BUENA		157	
REGULAR		49	
MALA		4	
TOTAL		210	


BARRIOS		ESTUDIANTES	
Pedregal		38	
Picachito		5	
Picacho		15	
Progreso No.2		7	
San Martín de Porres		10	
Santander		20	
TOTAL		95	
TOTAL ESTUDIANTES		210	

ESTUDIANTES CON COMPUTADOR	
SOLO FAMILIAR	66
SOLO PERSONAL	89
FAMILIAR Y PERSONAL	8
NINGUNO	47
TOTAL	210

AMBIENTE FAMILIAR		ESTUDIANTES	
BUENO		171	
REGULAR		29	
MALO		3	
NO RESPONDEN		7	
TOTAL		210	

DESCRIPCIÓN CRÍTICA DEL FACTOR SOCIOECONÓMICO, COMUNA 6 "DOCE DE OCTUBRE", SEMESTRE (2025-1), CAPÍTULO IUCMA.

En la Comuna 6 "Doce de Octubre", el factor socioeconómico, indica dentro de la población estudiantil analizada, una prevalencia de la condición económica regular, correspondiente al 53%. La población se distribuye predominantemente en los barrios; Doce de Octubre No. 1, Pedregal y Kennedy, con un 56% de representación. La población que por requerimiento necesita emplearse, corresponde al 41%, con una distribución superior en las mujeres trabajadoras, con un 61% de representación, dentro de la población trabajadora. El ambiente familiar es relativamente estable, con una puntuación prevalente de "Bueno" como calificativo, dentro de una modalidad de vivienda habitada, donde la prevalencia de casa propia es de un 21% y alquilada de un 40%. La conectividad a internet como insumo requerido e indispensable, para la formación académica del estudiante por fuera de la IU Colmayor, permite identificar, que un 13% de los estudiantes, tienen dificultad para acceder a este recurso, adicionalmente, un 22% de los estudiantes, no posee un equipo de computo para gestionar su vida académica por medio del canal virtual. Frente al desplazamiento rutinario de los estudiantes hacia la universidad, la modalidad prevalente, es a través del Bus, con un 56% de representación respectivamente. Como requerimientos básicos para el rendimiento académico en general, la población acompañada de la IU Colmayor, califica su alimentación diaria, como buena, en un 67% de representación y su percepción de condición mental diaria, como buena, en un 75% de representación respectivamente.



INSTITUCIÓN UNIVERSITARIA

COLEGIO MAYOR

DE ANTIOQUIA

Consolidado General de Factores y Variables Relevantes, para la Tabulación del Banco de Caracterizaciones Comunes del Primer Semestre del Año 2025, Capítulo IUCMA, Proyecto "Gestores Educativos".

Fecha de elaboración:

10/17/2025

Comuna : 6

Nombre:

DOCE DE OCTUBRE

Coordinación Proyecto "Gestores Educativos", IU Colmayor, Año 2025.

Número de Variables Relevantes Contenidas en la Tabulación para Análisis:

33

Número de Factores Analizados:

4

Número de Estudiantes Acompañados:

210

3. FACTOR ACADÉMICO

FACULTAD	ESTUDIANTES
ADMINISTRACIÓN	66
ARQUITECTURA E INGENIERÍA	61
CIENCIAS DE LA SALUD	43
CIENCIAS SOCIALES Y EDUCACIÓN	40
TOTAL	210

SEMESTRE	ESTUDIANTES
1	37
2	20
3	29
4	21
5	37
6	34
7	13
8	9
9	5
10	5
TOTAL	210

ESTUDIANTES CON ORIENTACIÓN VOCACIONAL	
SI	94
NO	116
TOTAL	210
HOMBRES	28
MUJERES	66
TOTAL	94

PROGRAMA	ESTUDIANTES
ADMINISTRACIÓN DE EMPRESAS TURÍSTICAS	8
GASTRONOMÍA Y CULINARIA	14
INGENIERÍA COMERCIAL	7
TECNOLOGÍA EN GESTIÓN COMERCIAL	2
TECNOLOGÍA EN GESTIÓN DE GUIANZA TURÍSTICA (PRESENCIAL)	1
TECNOLOGÍA EN GESTIÓN DE PROCESOS DE REPOSTERÍA Y PANIFICACIÓN	6
TECNOLOGÍA EN GESTIÓN DE SERVICIOS GASTRONÓMICOS	28
ARQUITECTURA	18
CONSTRUCCIONES CIVILES	10
INGENIERÍA AMBIENTAL	9
TECNOLOGÍA EN DELINEANTE DE ARQUITECTURA E INGENIERÍA	15
TECNOLOGÍA EN GESTIÓN AMBIENTAL (VIRTUAL)	2
TECNOLOGÍA EN GESTIÓN CATASTRAL	7
BACTERIOLOGÍA Y LABORATORIO CLÍNICO	11
BIOTECNOLOGÍA	8
TECNOLOGÍA EN SEGURIDAD Y SALUD EN EL TRABAJO	24
COMUNICACIÓN SOCIAL	3
LICENCIATURA EN CIENCIAS SOCIALES	6
PLANEACIÓN Y DESARROLLO SOCIAL	22
TECNOLOGÍA EN GESTIÓN COMUNITARIA (PRESENCIAL)	8
TECNOLOGÍA EN GESTIÓN COMUNITARIA (VIRTUAL)	1
TOTAL	210

*ESTUDIANTES EN "QUÉDATE" IUCMA	
SI	2
NO	208
TOTAL	210
HOMBRES	0
MUJERES	2
TOTAL	2

*"Quédate"; Servicio de Intervención y Gestión Académica, de la IUCMA.

DESCRIPCIÓN CRÍTICA DEL FACTOR ACADÉMICO, COMUNA 6 "DOCE DE OCTUBRE", SEMESTRE (2025-1), CAPÍTULO IUCMA.

En la Comuna 6 "Doce de Octubre", el factor académico, indica dentro de la población estudiantil analizada, una prevalencia de estudiantes inscritos en la facultad de Administración, correspondiente al 31%, aproximadamente. Los programas académicos más acogidos por los estudiantes acompañados, corresponden a; Tecnología en Gestión de Servicios Gastronómicos, con un 13% de representación, Tecnología en SST, con un 11% y Planeación y Desarrollo Social, con un 10% de representación, respectivamente. Se identifica una distribución variada de participación estudiantil, dentro de los 10 semestres académicos, con una representación máxima, en el primer y quinto semestre, con una representación correspondiente al 18% en cada semestre, y una representación mínima, en el noveno y décimo semestre, con una participación del 2% aproximadamente, en cada semestre. Dentro de la importancia de la orientación vocacional como herramienta de permanencia académica, se identifica un grupo de estudiantes sin orientación previa a su ingreso a la IU Colmayor, correspondiente a un 55% de la población estudiantil analizada, dentro de la cual, se identifica que las estudiantes mujeres gozan de este beneficio de forma prevalente, representado en un 70% de consolidación, dentro del grupo de 94 estudiantes que si se benefician de esta herramienta, los cuales, representan un 45%, dentro de los 210 estudiantes acompañados y analizados, en la comuna 6 "Doce de Octubre". La población estudiantil beneficiada con el programa "Quédate en Colmayor", como herramienta de gestión académica, beneficia al 1% de los estudiantes acompañados, con una distribución total del beneficio institucional, sobre las estudiantes mujeres, con una participación del 100%, dentro del grupo de 2 beneficiados, del programa "Quédate en Colmayor".

"Quédate"; Servicio de Intervención y Gestión Académica, de la IUCMA.

Fuente: Banco de Caracterizaciones Semestre Académico (2025-1), Proyecto Gestores Educativos, IU Colmayor.

*ANEXO FACTOR INSTITUCIONAL.

ANÁLISIS DETALLADO DE LOS BENEFICIOS ECONÓMICOS INSTITUCIONALES DE LOS ESTUDIANTES ACOMPAÑADOS DE LA IU COLMAYOR																				
ITERACIONES DE LOS BENEFICIOS ECONÓMICOS INSTITUCIONALES DE FUENTES VARIADAS, RECIBIDOS POR LOS ESTUDIANTES ACOMPAÑADOS, DE LA COMUNA 6 "DOCE DE OCTUBRE", DE LA IUCMA, SEMESTRE 2025-1.																				
<table border="1"> <tr> <td></td> <td>210</td> </tr> <tr> <td>TOTAL DE ESTUDIANTES ACOMPAÑADOS EN LA COMUNA 6 "DOCE DE OCTUBRE", EN EL SEMESTRE (2025-1).</td> </tr> </table>		210	TOTAL DE ESTUDIANTES ACOMPAÑADOS EN LA COMUNA 6 "DOCE DE OCTUBRE", EN EL SEMESTRE (2025-1).																	
	210																			
TOTAL DE ESTUDIANTES ACOMPAÑADOS EN LA COMUNA 6 "DOCE DE OCTUBRE", EN EL SEMESTRE (2025-1).																				
<p>SIGNIFICADO DE LAS SIGLAS UTILIZADAS EN LA TABLA, PARA NOMBRAR LOS BENEFICIOS INSTITUCIONALES.</p> <table> <tr> <td>JA</td><td>JÓVENES EN ACCIÓN</td> <td>PSA</td><td>PROGRAMA DE SEGURIDAD ALIMENTARIA</td> </tr> <tr> <td>MC</td><td>METRO CÍVICA</td> <td>SEPm</td><td>SOSTENIMIENTO EPM</td> </tr> <tr> <td>SCD</td><td>SOSTENIMIENTO CONVENIO DIRECTO</td> <td>O</td><td>OTRO</td> </tr> <tr> <td>SSRO</td><td>SOSTENIMIENTO SAPIENCIA RECURSO ORDINARIO</td> <td>NRBA</td><td>NO RECIBE BENEFICIO ADICIONAL</td> </tr> <tr> <td>SSRC</td><td>SOSTENIMIENTO SAPIENCIA RECURSO COMUNA</td> <td></td><td></td> </tr> </table>	JA	JÓVENES EN ACCIÓN	PSA	PROGRAMA DE SEGURIDAD ALIMENTARIA	MC	METRO CÍVICA	SEPm	SOSTENIMIENTO EPM	SCD	SOSTENIMIENTO CONVENIO DIRECTO	O	OTRO	SSRO	SOSTENIMIENTO SAPIENCIA RECURSO ORDINARIO	NRBA	NO RECIBE BENEFICIO ADICIONAL	SSRC	SOSTENIMIENTO SAPIENCIA RECURSO COMUNA		
JA	JÓVENES EN ACCIÓN	PSA	PROGRAMA DE SEGURIDAD ALIMENTARIA																	
MC	METRO CÍVICA	SEPm	SOSTENIMIENTO EPM																	
SCD	SOSTENIMIENTO CONVENIO DIRECTO	O	OTRO																	
SSRO	SOSTENIMIENTO SAPIENCIA RECURSO ORDINARIO	NRBA	NO RECIBE BENEFICIO ADICIONAL																	
SSRC	SOSTENIMIENTO SAPIENCIA RECURSO COMUNA																			



INSTITUCIÓN UNIVERSITARIA
**COLEGIO MAYOR
DE ANTIOQUIA**

Acreditados
en **ALTA CALIDAD**

Tabulación de Enfoque Detallado, IU ITM

Comuna Activa dentro del Proyecto “Gestores Educativos”



Primer Semestre Académico, del Año 2025;

Comuna 6 “Doce de Octubre”

ELABORADO POR:


Coordinación del Proyecto
“Gestores Educativos”


Distrito de Medellín.
Institución Universitaria Colegio Mayor de Antioquia.
Octubre 17 de 2025.


<div><div>INSTITUCIÓN UNIVERSITARIA COLEGIO MAYOR DE ANTIOQUIA</div></div>	Consolidado General de Factores y Variables Relevantes, para la Tabulación del Banco de Caracterizaciones Comunes del Primer Semestre del Año 2025, Capítulo IU ITM, Proyecto "Gestores Educativos".		
	Fecha de elaboración:		10/17/2025
	Comuna : 6	Nombre:	DOCE DE OCTUBRE
Coordinación Proyecto "Gestores Educativos", IU Colmayor, Año 2025.			
Número de Variables Relevantes Contenidas en la Tabulación para Análisis:			33
Número de Factores Analizados:	4	Número de Estudiantes Acompañados:	244
Georreferenciación Visual de la COMUNA 6, dentro del Distrito de Medellín.		Distribución Administrativa Barrial, COMUNA 6.	
<div></div>		<div>Barrios de la Comuna Número 6 "Doce de Octubre"</div> <div><div><div>1. Santander</div><div>2. Doce de Octubre No. 1</div><div>3. Doce de Octubre No. 2</div><div>4. Pedregal</div><div>5. La Esperanza</div><div>6. San Martín de Porres</div></div><div><div>7. Kennedy</div><div>8. Picacho</div><div>9. Picachito</div><div>10. Mirador del Doce</div><div>11. Progreso No. 2</div><div>12. El Triunfo</div></div></div>	
Participación Porcentual del Proyecto de Acompañamiento Gestores Educativos en la COMUNA 6, frente a las 3 IES Activas; IUCMA, IU ITM e IU PB, en el semestre (2025-1).			37% IU ITM

1. FACTOR INDIVIDUAL																																																										
<table><tr><th colspan="2">GÉNERO DE LOS ESTUDIANTES</th></tr><tr><td>MASCULINO</td><td>124</td></tr><tr><td>FEMENINO</td><td>120</td></tr><tr><td>TOTAL</td><td>244</td></tr></table>	GÉNERO DE LOS ESTUDIANTES		MASCULINO	124	FEMENINO	120	TOTAL	244	<table><tr><th colspan="2">RANGO DE EDAD EN AÑOS</th></tr><tr><td>15 A 19</td><td>72</td></tr><tr><td>20 A 24</td><td>83</td></tr><tr><td>25 A 29</td><td>39</td></tr><tr><td>30 A 34</td><td>21</td></tr><tr><td>35 A 39</td><td>22</td></tr><tr><td>40 +</td><td>7</td></tr><tr><td>TOTAL</td><td>244</td></tr></table>	RANGO DE EDAD EN AÑOS		15 A 19	72	20 A 24	83	25 A 29	39	30 A 34	21	35 A 39	22	40 +	7	TOTAL	244	<table><tr><th colspan="2">ESTADO CIVIL</th></tr><tr><td>CASADO</td><td>11</td></tr><tr><td>SOLTERO</td><td>207</td></tr><tr><td>UNIÓN LIBRE</td><td>24</td></tr><tr><td>DIVORCIADO</td><td>2</td></tr><tr><td>TOTAL</td><td>244</td></tr></table>	ESTADO CIVIL		CASADO	11	SOLTERO	207	UNIÓN LIBRE	24	DIVORCIADO	2	TOTAL	244																				
GÉNERO DE LOS ESTUDIANTES																																																										
MASCULINO	124																																																									
FEMENINO	120																																																									
TOTAL	244																																																									
RANGO DE EDAD EN AÑOS																																																										
15 A 19	72																																																									
20 A 24	83																																																									
25 A 29	39																																																									
30 A 34	21																																																									
35 A 39	22																																																									
40 +	7																																																									
TOTAL	244																																																									
ESTADO CIVIL																																																										
CASADO	11																																																									
SOLTERO	207																																																									
UNIÓN LIBRE	24																																																									
DIVORCIADO	2																																																									
TOTAL	244																																																									
<table><tr><th colspan="2">IDENTIDAD DE GÉNERO DE LOS ESTUDIANTES</th></tr><tr><td>HOMBRE (CIS)</td><td>117</td></tr><tr><td>MUJER (CIS)</td><td>121</td></tr><tr><td>MUJER TRANS.</td><td>5</td></tr><tr><td>HOMBRE TRANS.</td><td>0</td></tr><tr><td>NO BINARIO</td><td>0</td></tr><tr><td>GÉNERO FLUIDO</td><td>0</td></tr><tr><td>TRAVESTI</td><td>0</td></tr><tr><td>OTRO</td><td>0</td></tr><tr><td>NO DESEO RESPONDER</td><td>1</td></tr><tr><td>TOTAL</td><td>244</td></tr></table>	IDENTIDAD DE GÉNERO DE LOS ESTUDIANTES		HOMBRE (CIS)	117	MUJER (CIS)	121	MUJER TRANS.	5	HOMBRE TRANS.	0	NO BINARIO	0	GÉNERO FLUIDO	0	TRAVESTI	0	OTRO	0	NO DESEO RESPONDER	1	TOTAL	244	<table><tr><th colspan="2">ORIENTACIÓN SEXUAL DE LOS ESTUDIANTES</th></tr><tr><td>LESBIANA</td><td>3</td></tr><tr><td>BISEXUAL</td><td>18</td></tr><tr><td>GAY</td><td>1</td></tr><tr><td>PANSEXUAL</td><td>1</td></tr><tr><td>ASEXUAL</td><td>1</td></tr><tr><td>HETEROSEXUAL</td><td>218</td></tr><tr><td>OTRO</td><td>2</td></tr><tr><td>NO DESEO RESPONDER</td><td>0</td></tr><tr><td>TOTAL</td><td>244</td></tr></table>	ORIENTACIÓN SEXUAL DE LOS ESTUDIANTES		LESBIANA	3	BISEXUAL	18	GAY	1	PANSEXUAL	1	ASEXUAL	1	HETEROSEXUAL	218	OTRO	2	NO DESEO RESPONDER	0	TOTAL	244	<table><tr><th colspan="2">ESTUDIANTES CON ENFERMEDADES</th></tr><tr><td>SI</td><td>44</td></tr><tr><td>NO</td><td>200</td></tr><tr><td>TOTAL</td><td>244</td></tr><tr><td>HOMBRES</td><td>18</td></tr><tr><td>MUJERES</td><td>26</td></tr><tr><td>TOTAL</td><td>44</td></tr></table>	ESTUDIANTES CON ENFERMEDADES		SI	44	NO	200	TOTAL	244	HOMBRES	18	MUJERES	26	TOTAL	44
IDENTIDAD DE GÉNERO DE LOS ESTUDIANTES																																																										
HOMBRE (CIS)	117																																																									
MUJER (CIS)	121																																																									
MUJER TRANS.	5																																																									
HOMBRE TRANS.	0																																																									
NO BINARIO	0																																																									
GÉNERO FLUIDO	0																																																									
TRAVESTI	0																																																									
OTRO	0																																																									
NO DESEO RESPONDER	1																																																									
TOTAL	244																																																									
ORIENTACIÓN SEXUAL DE LOS ESTUDIANTES																																																										
LESBIANA	3																																																									
BISEXUAL	18																																																									
GAY	1																																																									
PANSEXUAL	1																																																									
ASEXUAL	1																																																									
HETEROSEXUAL	218																																																									
OTRO	2																																																									
NO DESEO RESPONDER	0																																																									
TOTAL	244																																																									
ESTUDIANTES CON ENFERMEDADES																																																										
SI	44																																																									
NO	200																																																									
TOTAL	244																																																									
HOMBRES	18																																																									
MUJERES	26																																																									
TOTAL	44																																																									
<table><tr><th colspan="2">ESTUDIANTES CON HIJOS</th></tr><tr><td>SI</td><td>48</td></tr><tr><td>NO</td><td>196</td></tr><tr><td>TOTAL</td><td>244</td></tr><tr><td>HOMBRES CON HIJOS</td><td>18</td></tr><tr><td>MUJERES CON HIJOS</td><td>30</td></tr><tr><td>TOTAL</td><td>48</td></tr><tr><td colspan="2">Estudiantes con Hijos en Primera Infancia</td></tr><tr><td></td><td>17</td></tr></table>	ESTUDIANTES CON HIJOS		SI	48	NO	196	TOTAL	244	HOMBRES CON HIJOS	18	MUJERES CON HIJOS	30	TOTAL	48	Estudiantes con Hijos en Primera Infancia			17	<table><tr><th colspan="2">RANGO DE EDAD DE LOS HIJOS</th></tr><tr><td>(0 - 5) Años (Primera Infancia)</td><td>20</td></tr><tr><td>Mayor a 5 Años</td><td>57</td></tr></table>	RANGO DE EDAD DE LOS HIJOS		(0 - 5) Años (Primera Infancia)	20	Mayor a 5 Años	57	<table><tr><th colspan="2">ESTUDIANTES CON DISCAPACIDADES</th></tr><tr><td>AUDITIVA</td><td>1</td></tr><tr><td>PSICOSOCIAL</td><td>2</td></tr><tr><td>VISUAL</td><td>17</td></tr></table>	ESTUDIANTES CON DISCAPACIDADES		AUDITIVA	1	PSICOSOCIAL	2	VISUAL	17																								
ESTUDIANTES CON HIJOS																																																										
SI	48																																																									
NO	196																																																									
TOTAL	244																																																									
HOMBRES CON HIJOS	18																																																									
MUJERES CON HIJOS	30																																																									
TOTAL	48																																																									
Estudiantes con Hijos en Primera Infancia																																																										
	17																																																									
RANGO DE EDAD DE LOS HIJOS																																																										
(0 - 5) Años (Primera Infancia)	20																																																									
Mayor a 5 Años	57																																																									
ESTUDIANTES CON DISCAPACIDADES																																																										
AUDITIVA	1																																																									
PSICOSOCIAL	2																																																									
VISUAL	17																																																									
<table><tr><th colspan="2">ESTUDIANTES CON PATOLOGÍAS MENTALES</th></tr><tr><td></td><td>117</td></tr></table>	ESTUDIANTES CON PATOLOGÍAS MENTALES			117		<table><tr><th colspan="2">ESTUDIANTES CON ENFERMEDAD VISUAL</th></tr><tr><td>HOMBRES</td><td>8</td></tr><tr><td>MUJERES</td><td>9</td></tr><tr><td>TOTAL</td><td>17</td></tr></table>	ESTUDIANTES CON ENFERMEDAD VISUAL		HOMBRES	8	MUJERES	9	TOTAL	17																																												
ESTUDIANTES CON PATOLOGÍAS MENTALES																																																										
	117																																																									
ESTUDIANTES CON ENFERMEDAD VISUAL																																																										
HOMBRES	8																																																									
MUJERES	9																																																									
TOTAL	17																																																									

DESCRIPCIÓN CRÍTICA DEL FACTOR INDIVIDUAL, COMUNA 6 "DOCE DE OCTUBRE", SEMESTRE (2025-1), CAPÍTULO IU ITM.	
<p>En la Comuna 6 "Doce de Octubre", el factor individual en la IU ITM, indica dentro de la población estudiantil analizada, una prevalencia de género masculino en el primer semestre del año 2025, correspondiente al 51%. Además, el rango de edad prevalente, se distribuye entre los 15 y 29 años de edad con un 79% de representación, conformado en su mayoría, por estudiantes solteros, con leve incidencia, a nivel de patologías incapacitantes. La población estudiantil con hijos, corresponde al 20% de la población general de estudio, dentro de la cual, se identifica en una distribución de prevalencia, que el grupo de mujeres estudiantes con hijos, corresponde al 62%, dentro de la variable representativa. El rango de edad más crítico de los hijos, corresponde a la (Primera Infancia), comprendida entre los 0 y 5 años de edad, representado en 20 infantes susceptibles de cuidado permanente. La identidad de género prevalente, corresponde a la población cisgénero, con un 97% de participación y la orientación sexual más representativa, es la heterosexual, con un 89% de representación respectivamente. Como dato de control específico, la población con requerimiento de gafas por condición visual degradada, corresponde al 7% aprox.</p>	

<div><div>INSTITUCIÓN UNIVERSITARIA COLEGIO MAYOR DE ANTIOQUIA</div></div>	Consolidado General de Factores y Variables Relevantes, para la Tabulación del Banco de Caracterizaciones Comunes del Primer Semestre del Año 2025, Capítulo IU ITM, Proyecto "Gestores Educativos".																																																		
	Fecha de elaboración:		10/17/2025																																																
	Comuna : 6	Nombre:	DOCE DE OCTUBRE																																																
Coordinación Proyecto "Gestores Educativos", IU Colmayor, Año 2025.																																																			
Número de Variables Relevantes Contenidas en la Tabulación para Análisis:			33																																																
Número de Factores Analizados:	4	Número de Estudiantes Acompañados:	244																																																
2. FACTOR SOCIOECONÓMICO																																																			
<table><tr><th>COMUNA</th><th></th></tr><tr><td>6</td><td></td></tr></table>		COMUNA		6		<table><tr><th>BARRIOS</th><th>ESTUDIANTES</th><th>BARRIOS</th><th>ESTUDIANTES</th></tr><tr><td>Doce de Octubre No. 1</td><td>32</td><td>Picacho</td><td>26</td></tr><tr><td>Doce de Octubre No. 2</td><td>24</td><td>Progreso No. 2</td><td>8</td></tr><tr><td>El Triunfo</td><td>8</td><td>San Martín de Porres</td><td>12</td></tr><tr><td>Kennedy</td><td>41</td><td>Santander</td><td>15</td></tr><tr><td>La Esperanza</td><td>19</td><td>San Pablo (C1)**</td><td>1</td></tr><tr><td>Mirador del Doce</td><td>4</td><td>Altamira (C7)**</td><td>1</td></tr><tr><td>Pedregal</td><td>42</td><td>Las Brisas (C5)**</td><td>1</td></tr><tr><td>Picachito</td><td>9</td><td>Bello**</td><td>1</td></tr><tr><td>TOTAL</td><td>179</td><td>TOTAL</td><td>65</td></tr><tr><td colspan="2">TOTAL ESTUDIANTES</td><td colspan="2">244</td></tr></table> <div>**Barrios que no Pertenecen a la Comuna 6</div>		BARRIOS	ESTUDIANTES	BARRIOS	ESTUDIANTES	Doce de Octubre No. 1	32	Picacho	26	Doce de Octubre No. 2	24	Progreso No. 2	8	El Triunfo	8	San Martín de Porres	12	Kennedy	41	Santander	15	La Esperanza	19	San Pablo (C1)**	1	Mirador del Doce	4	Altamira (C7)**	1	Pedregal	42	Las Brisas (C5)**	1	Picachito	9	Bello**	1	TOTAL	179	TOTAL	65	TOTAL ESTUDIANTES		244	
COMUNA																																																			
6																																																			
BARRIOS	ESTUDIANTES	BARRIOS	ESTUDIANTES																																																
Doce de Octubre No. 1	32	Picacho	26																																																
Doce de Octubre No. 2	24	Progreso No. 2	8																																																
El Triunfo	8	San Martín de Porres	12																																																
Kennedy	41	Santander	15																																																
La Esperanza	19	San Pablo (C1)**	1																																																
Mirador del Doce	4	Altamira (C7)**	1																																																
Pedregal	42	Las Brisas (C5)**	1																																																
Picachito	9	Bello**	1																																																
TOTAL	179	TOTAL	65																																																
TOTAL ESTUDIANTES		244																																																	
<table><tr><th>MODALIDAD DE VIVIENDA HABITADA</th><th></th></tr><tr><td>ALQUILADA</td><td>110</td></tr><tr><td>FAMILIAR</td><td>91</td></tr><tr><td>INQUILINO EN CUARTO</td><td>2</td></tr><tr><td>PRESTADA</td><td>0</td></tr><tr><td>PROPIA</td><td>41</td></tr><tr><td>TOTAL</td><td>244</td></tr></table>		MODALIDAD DE VIVIENDA HABITADA		ALQUILADA	110	FAMILIAR	91	INQUILINO EN CUARTO	2	PRESTADA	0	PROPIA	41	TOTAL	244	<table><tr><th>CONECTIVIDAD A INTERNET</th><th></th></tr><tr><td>SI</td><td>213</td></tr><tr><td>NO</td><td>31</td></tr><tr><td>TOTAL</td><td>244</td></tr></table>		CONECTIVIDAD A INTERNET		SI	213	NO	31	TOTAL	244																										
MODALIDAD DE VIVIENDA HABITADA																																																			
ALQUILADA	110																																																		
FAMILIAR	91																																																		
INQUILINO EN CUARTO	2																																																		
PRESTADA	0																																																		
PROPIA	41																																																		
TOTAL	244																																																		
CONECTIVIDAD A INTERNET																																																			
SI	213																																																		
NO	31																																																		
TOTAL	244																																																		
<table><tr><th>ESTUDIANTES QUE TRABAJAN</th><th></th></tr><tr><td>SI</td><td>134</td></tr><tr><td>NO</td><td>110</td></tr><tr><td>TOTAL</td><td>244</td></tr><tr><td>HOMBRES TRABAJAN</td><td>65</td></tr><tr><td>MUJERES TRABAJAN</td><td>69</td></tr><tr><td>TOTAL</td><td>134</td></tr></table>		ESTUDIANTES QUE TRABAJAN		SI	134	NO	110	TOTAL	244	HOMBRES TRABAJAN	65	MUJERES TRABAJAN	69	TOTAL	134	<table><tr><th>ESTUDIANTES CON COMPUTADOR</th><th></th></tr><tr><td>SOLO FAMILIAR</td><td>61</td></tr><tr><td>SOLO PERSONAL</td><td>90</td></tr><tr><td>FAMILIAR Y PERSONAL</td><td>13</td></tr><tr><td>NINGUNO</td><td>80</td></tr><tr><td>TOTAL</td><td>244</td></tr></table>		ESTUDIANTES CON COMPUTADOR		SOLO FAMILIAR	61	SOLO PERSONAL	90	FAMILIAR Y PERSONAL	13	NINGUNO	80	TOTAL	244																						
ESTUDIANTES QUE TRABAJAN																																																			
SI	134																																																		
NO	110																																																		
TOTAL	244																																																		
HOMBRES TRABAJAN	65																																																		
MUJERES TRABAJAN	69																																																		
TOTAL	134																																																		
ESTUDIANTES CON COMPUTADOR																																																			
SOLO FAMILIAR	61																																																		
SOLO PERSONAL	90																																																		
FAMILIAR Y PERSONAL	13																																																		
NINGUNO	80																																																		
TOTAL	244																																																		
<table><tr><th>ACCESO A SERVICIOS PÚBLICOS BÁSICOS</th><th></th></tr><tr><td>ACUEDUCTO</td><td>244</td></tr><tr><td>RED DE GAS</td><td>239</td></tr><tr><td>ELECTRICIDAD</td><td>244</td></tr><tr><td>ALCANTARILLADO</td><td>244</td></tr><tr><td>INTERNET</td><td>213</td></tr><tr><td>TELEFONÍA MÓVIL (CELULAR)</td><td>244</td></tr><tr><td>TELEFONÍA FIJA</td><td>37</td></tr></table>		ACCESO A SERVICIOS PÚBLICOS BÁSICOS		ACUEDUCTO	244	RED DE GAS	239	ELECTRICIDAD	244	ALCANTARILLADO	244	INTERNET	213	TELEFONÍA MÓVIL (CELULAR)	244	TELEFONÍA FIJA	37	<table><tr><th>CONDICIÓN ECONÓMICA</th><th>ESTUDIANTES</th></tr><tr><td>BUENA</td><td>91</td></tr><tr><td>REGULAR</td><td>138</td></tr><tr><td>MALA</td><td>15</td></tr><tr><td>TOTAL</td><td>244</td></tr></table>		CONDICIÓN ECONÓMICA	ESTUDIANTES	BUENA	91	REGULAR	138	MALA	15	TOTAL	244																						
ACCESO A SERVICIOS PÚBLICOS BÁSICOS																																																			
ACUEDUCTO	244																																																		
RED DE GAS	239																																																		
ELECTRICIDAD	244																																																		
ALCANTARILLADO	244																																																		
INTERNET	213																																																		
TELEFONÍA MÓVIL (CELULAR)	244																																																		
TELEFONÍA FIJA	37																																																		
CONDICIÓN ECONÓMICA	ESTUDIANTES																																																		
BUENA	91																																																		
REGULAR	138																																																		
MALA	15																																																		
TOTAL	244																																																		
<table><tr><th>MEDIO DE TRANSPORTE USADO, HACIA LA IU ITM</th><th></th></tr><tr><td>CAMINANDO</td><td>9</td></tr><tr><td>BICICLETA</td><td>2</td></tr><tr><td>MOTO</td><td>46</td></tr><tr><td>CARRO</td><td>4</td></tr><tr><td>BUS</td><td>96</td></tr><tr><td>METRO</td><td>87</td></tr><tr><td>DISPOSITIVO ELÉCTRICO</td><td>0</td></tr><tr><td>TOTAL</td><td>244</td></tr></table>		MEDIO DE TRANSPORTE USADO, HACIA LA IU ITM		CAMINANDO	9	BICICLETA	2	MOTO	46	CARRO	4	BUS	96	METRO	87	DISPOSITIVO ELÉCTRICO	0	TOTAL	244	<table><tr><th>ALIMENTACIÓN DIARIA</th><th>ESTUDIANTES</th></tr><tr><td>BUENA</td><td>189</td></tr><tr><td>REGULAR</td><td>50</td></tr><tr><td>MALA</td><td>5</td></tr><tr><td>TOTAL</td><td>244</td></tr></table>		ALIMENTACIÓN DIARIA	ESTUDIANTES	BUENA	189	REGULAR	50	MALA	5	TOTAL	244																				
MEDIO DE TRANSPORTE USADO, HACIA LA IU ITM																																																			
CAMINANDO	9																																																		
BICICLETA	2																																																		
MOTO	46																																																		
CARRO	4																																																		
BUS	96																																																		
METRO	87																																																		
DISPOSITIVO ELÉCTRICO	0																																																		
TOTAL	244																																																		
ALIMENTACIÓN DIARIA	ESTUDIANTES																																																		
BUENA	189																																																		
REGULAR	50																																																		
MALA	5																																																		
TOTAL	244																																																		
		<table><tr><th>SALUD MENTAL</th><th>ESTUDIANTES</th></tr><tr><td>BUENA</td><td>171</td></tr><tr><td>REGULAR</td><td>67</td></tr><tr><td>MALA</td><td>6</td></tr><tr><td>TOTAL</td><td>244</td></tr></table>		SALUD MENTAL	ESTUDIANTES	BUENA	171	REGULAR	67	MALA	6	TOTAL	244																																						
SALUD MENTAL	ESTUDIANTES																																																		
BUENA	171																																																		
REGULAR	67																																																		
MALA	6																																																		
TOTAL	244																																																		
DESCRIPCIÓN CRÍTICA DEL FACTOR SOCIOECONÓMICO, COMUNA 6 "DOCE DE OCTUBRE", SEMESTRE (2025-1), CAPÍTULO IU ITM.																																																			
<p>En la Comuna 6 "Doce de Octubre", el factor socioeconómico en la IU ITM, indica dentro de la población estudiantil analizada, una prevalencia de la condición económica regular, correspondiente al 56%. La población se distribuye predominantemente en los barrios; Doce de Octubre No. 1, Kennedy y Pedregal, con un 47% de representación. La población que por requerimiento necesita emplearse, corresponde al 55%, con una distribución levemente superior en las mujeres trabajadoras, con un 51% de representación, dentro de la población trabajadora. El ambiente familiar es relativamente estable, con una puntuación prevalente de "Bueno" como calificativo, dentro de una modalidad de vivienda habitada, donde la prevalencia de casa propia es de un 17% y alquilada de un 45%. La conectividad a internet como insumo requerido e indispensable, para la formación académica del estudiante por fuera de la IU ITM, permite identificar, que un 13% de los estudiantes, tienen dificultad para acceder a este recurso, adicionalmente, un 33% de los estudiantes, no posee un equipo de computo para gestionar su vida académica por medio del canal virtual. Frente al desplazamiento rutinario de los estudiantes hacia la universidad, la modalidad prevalente, es a través del Bus, con un 39% y el Metro, con un 36% de representación respectivamente. Como requerimientos básicos para el rendimiento académico en general, la población acompañada de la IU ITM, califica su alimentación diaria, como buena, en un 77% de representación y su percepción de condición mental diaria, como buena, en un 70% de representación respectivamente.</p>																																																			

<div><div>INSTITUCIÓN UNIVERSITARIA COLEGIO MAYOR DE ANTIOQUIA</div></div>	Consolidado General de Factores y Variables Relevantes, para la Tabulación del Banco de Caracterizaciones Comunes del Primer Semestre del Año 2025, Capítulo IU ITM, Proyecto "Gestores Educativos".																																																																																		
	Fecha de elaboración:		10/17/2025																																																																																
	Comuna : 6	Nombre:	DOCE DE OCTUBRE																																																																																
Coordinación Proyecto "Gestores Educativos", IU Colmayor, Año 2025.																																																																																			
Número de Variables Relevantes Contenidas en la Tabulación para Análisis:			33																																																																																
Número de Factores Analizados:	4	Número de Estudiantes Acompañados:	244																																																																																
3. FACTOR ACADÉMICO																																																																																			
<table><tr><th>FACULTAD</th><th>ESTUDIANTES</th></tr><tr><td>ARTES Y HUMANIDADES</td><td>27</td></tr><tr><td>CIENCIAS ECONÓMICAS Y ADTVAS.</td><td>115</td></tr><tr><td>CIENCIAS EXACTAS Y APLICADAS</td><td>32</td></tr><tr><td>INGENIERÍA</td><td>70</td></tr><tr><td>TOTAL</td><td>244</td></tr></table>	FACULTAD	ESTUDIANTES	ARTES Y HUMANIDADES	27	CIENCIAS ECONÓMICAS Y ADTVAS.	115	CIENCIAS EXACTAS Y APLICADAS	32	INGENIERÍA	70	TOTAL	244	<table><tr><th>PROGRAMA</th><th>ESTUDIANTES</th></tr><tr><td>ARTES DE LA GRABACIÓN Y PRODUCCIÓN MUSICAL</td><td>1</td></tr><tr><td>ARTES VISUALES</td><td>7</td></tr><tr><td>CINE</td><td>7</td></tr><tr><td>INGENIERÍA EN DISEÑO INDUSTRIAL</td><td>4</td></tr><tr><td>INTERPRETACIÓN Y TRADUCCIÓN DE LENGUAS Y SEÑALES COLOMBIANAS</td><td>1</td></tr><tr><td>TECNOLOGÍA EN DISEÑO INDUSTRIAL</td><td>2</td></tr><tr><td>TECNOLOGÍA EN INFORMÁTICA MUSICAL</td><td>5</td></tr><tr><td>ADMINISTRACIÓN TECNOLÓGICA</td><td>8</td></tr><tr><td>CONTADURÍA PÚBLICA</td><td>29</td></tr><tr><td>INGENIERÍA DE LA CALIDAD</td><td>5</td></tr><tr><td>INGENIERÍA DE PRODUCCIÓN</td><td>3</td></tr><tr><td>INGENIERÍA FINANCIERA</td><td>4</td></tr><tr><td>TECNOLOGÍA EN ANÁLISIS DE COSTOS Y PRESUPUESTOS (PRESENCIAL)</td><td>12</td></tr><tr><td>TECNOLOGÍA EN CONTROL DE LA CALIDAD</td><td>7</td></tr><tr><td>TECNOLOGÍA EN GESTIÓN ADMINISTRATIVA (PRESENCIAL)</td><td>29</td></tr><tr><td>TECNOLOGÍA EN GESTIÓN ADMINISTRATIVA (VIRTUAL)</td><td>10</td></tr><tr><td>TECNOLOGÍA EN SISTEMAS DE PRODUCCIÓN</td><td>8</td></tr><tr><td>CIENCIAS AMBIENTALES</td><td>6</td></tr><tr><td>INGENIERÍA BIOMÉDICA</td><td>14</td></tr><tr><td>QUÍMICA INDUSTRIAL</td><td>3</td></tr><tr><td>TECNOLOGÍA EN CONSTRUCCIÓN DE ACABADOS ARQUITECTÓNICOS</td><td>2</td></tr><tr><td>TECNOLOGÍA EN MANTENIMIENTO DE EQUIPOS BIOMÉDICOS</td><td>7</td></tr><tr><td>INGENIERÍA DE SISTEMAS</td><td>5</td></tr><tr><td>INGENIERÍA ELECTROMECÁNICA</td><td>1</td></tr><tr><td>INGENIERÍA EN CIENCIA DE DATOS</td><td>5</td></tr><tr><td>INGENIERÍA MECATRÓNICA</td><td>12</td></tr><tr><td>TECNOLOGÍA EN AUTOMATIZACIÓN ELECTRÓNICA</td><td>6</td></tr><tr><td>TECNOLOGÍA EN DESARROLLO DE APLICACIONES PARA DISPOSITIVOS MÓVILES (VIRTUAL)</td><td>2</td></tr><tr><td>TECNOLOGÍA EN DESARROLLO DE SOFTWARE</td><td>29</td></tr><tr><td>TECNOLOGÍA EN DISEÑO Y PROGRAMACIÓN DE SOLUCIONES DE SOFTWARE COMO SERVICIOS SAS (VIRTUAL)</td><td>3</td></tr><tr><td>TECNOLOGÍA EN GESTIÓN DE REDES DE TELECOMUNICACIONES</td><td>1</td></tr><tr><td>TECNOLOGÍA EN SISTEMAS ELECTROMECÁNICOS</td><td>6</td></tr><tr><td>TOTAL</td><td>244</td></tr></table>			PROGRAMA	ESTUDIANTES	ARTES DE LA GRABACIÓN Y PRODUCCIÓN MUSICAL	1	ARTES VISUALES	7	CINE	7	INGENIERÍA EN DISEÑO INDUSTRIAL	4	INTERPRETACIÓN Y TRADUCCIÓN DE LENGUAS Y SEÑALES COLOMBIANAS	1	TECNOLOGÍA EN DISEÑO INDUSTRIAL	2	TECNOLOGÍA EN INFORMÁTICA MUSICAL	5	ADMINISTRACIÓN TECNOLÓGICA	8	CONTADURÍA PÚBLICA	29	INGENIERÍA DE LA CALIDAD	5	INGENIERÍA DE PRODUCCIÓN	3	INGENIERÍA FINANCIERA	4	TECNOLOGÍA EN ANÁLISIS DE COSTOS Y PRESUPUESTOS (PRESENCIAL)	12	TECNOLOGÍA EN CONTROL DE LA CALIDAD	7	TECNOLOGÍA EN GESTIÓN ADMINISTRATIVA (PRESENCIAL)	29	TECNOLOGÍA EN GESTIÓN ADMINISTRATIVA (VIRTUAL)	10	TECNOLOGÍA EN SISTEMAS DE PRODUCCIÓN	8	CIENCIAS AMBIENTALES	6	INGENIERÍA BIOMÉDICA	14	QUÍMICA INDUSTRIAL	3	TECNOLOGÍA EN CONSTRUCCIÓN DE ACABADOS ARQUITECTÓNICOS	2	TECNOLOGÍA EN MANTENIMIENTO DE EQUIPOS BIOMÉDICOS	7	INGENIERÍA DE SISTEMAS	5	INGENIERÍA ELECTROMECÁNICA	1	INGENIERÍA EN CIENCIA DE DATOS	5	INGENIERÍA MECATRÓNICA	12	TECNOLOGÍA EN AUTOMATIZACIÓN ELECTRÓNICA	6	TECNOLOGÍA EN DESARROLLO DE APLICACIONES PARA DISPOSITIVOS MÓVILES (VIRTUAL)	2	TECNOLOGÍA EN DESARROLLO DE SOFTWARE	29	TECNOLOGÍA EN DISEÑO Y PROGRAMACIÓN DE SOLUCIONES DE SOFTWARE COMO SERVICIOS SAS (VIRTUAL)	3	TECNOLOGÍA EN GESTIÓN DE REDES DE TELECOMUNICACIONES	1	TECNOLOGÍA EN SISTEMAS ELECTROMECÁNICOS	6	TOTAL	244
FACULTAD	ESTUDIANTES																																																																																		
ARTES Y HUMANIDADES	27																																																																																		
CIENCIAS ECONÓMICAS Y ADTVAS.	115																																																																																		
CIENCIAS EXACTAS Y APLICADAS	32																																																																																		
INGENIERÍA	70																																																																																		
TOTAL	244																																																																																		
PROGRAMA	ESTUDIANTES																																																																																		
ARTES DE LA GRABACIÓN Y PRODUCCIÓN MUSICAL	1																																																																																		
ARTES VISUALES	7																																																																																		
CINE	7																																																																																		
INGENIERÍA EN DISEÑO INDUSTRIAL	4																																																																																		
INTERPRETACIÓN Y TRADUCCIÓN DE LENGUAS Y SEÑALES COLOMBIANAS	1																																																																																		
TECNOLOGÍA EN DISEÑO INDUSTRIAL	2																																																																																		
TECNOLOGÍA EN INFORMÁTICA MUSICAL	5																																																																																		
ADMINISTRACIÓN TECNOLÓGICA	8																																																																																		
CONTADURÍA PÚBLICA	29																																																																																		
INGENIERÍA DE LA CALIDAD	5																																																																																		
INGENIERÍA DE PRODUCCIÓN	3																																																																																		
INGENIERÍA FINANCIERA	4																																																																																		
TECNOLOGÍA EN ANÁLISIS DE COSTOS Y PRESUPUESTOS (PRESENCIAL)	12																																																																																		
TECNOLOGÍA EN CONTROL DE LA CALIDAD	7																																																																																		
TECNOLOGÍA EN GESTIÓN ADMINISTRATIVA (PRESENCIAL)	29																																																																																		
TECNOLOGÍA EN GESTIÓN ADMINISTRATIVA (VIRTUAL)	10																																																																																		
TECNOLOGÍA EN SISTEMAS DE PRODUCCIÓN	8																																																																																		
CIENCIAS AMBIENTALES	6																																																																																		
INGENIERÍA BIOMÉDICA	14																																																																																		
QUÍMICA INDUSTRIAL	3																																																																																		
TECNOLOGÍA EN CONSTRUCCIÓN DE ACABADOS ARQUITECTÓNICOS	2																																																																																		
TECNOLOGÍA EN MANTENIMIENTO DE EQUIPOS BIOMÉDICOS	7																																																																																		
INGENIERÍA DE SISTEMAS	5																																																																																		
INGENIERÍA ELECTROMECÁNICA	1																																																																																		
INGENIERÍA EN CIENCIA DE DATOS	5																																																																																		
INGENIERÍA MECATRÓNICA	12																																																																																		
TECNOLOGÍA EN AUTOMATIZACIÓN ELECTRÓNICA	6																																																																																		
TECNOLOGÍA EN DESARROLLO DE APLICACIONES PARA DISPOSITIVOS MÓVILES (VIRTUAL)	2																																																																																		
TECNOLOGÍA EN DESARROLLO DE SOFTWARE	29																																																																																		
TECNOLOGÍA EN DISEÑO Y PROGRAMACIÓN DE SOLUCIONES DE SOFTWARE COMO SERVICIOS SAS (VIRTUAL)	3																																																																																		
TECNOLOGÍA EN GESTIÓN DE REDES DE TELECOMUNICACIONES	1																																																																																		
TECNOLOGÍA EN SISTEMAS ELECTROMECÁNICOS	6																																																																																		
TOTAL	244																																																																																		
<table><tr><th>SEMESTRE</th><th>ESTUDIANTES</th></tr><tr><td>1</td><td>41</td></tr><tr><td>2</td><td>18</td></tr><tr><td>3</td><td>30</td></tr><tr><td>4</td><td>35</td></tr><tr><td>5</td><td>49</td></tr><tr><td>6</td><td>30</td></tr><tr><td>7</td><td>11</td></tr><tr><td>8</td><td>7</td></tr><tr><td>9</td><td>7</td></tr><tr><td>10</td><td>16</td></tr><tr><td>TOTAL</td><td>244</td></tr></table>	SEMESTRE	ESTUDIANTES	1	41	2	18	3	30	4	35	5	49	6	30	7	11	8	7	9	7	10	16	TOTAL	244																																																											
SEMESTRE	ESTUDIANTES																																																																																		
1	41																																																																																		
2	18																																																																																		
3	30																																																																																		
4	35																																																																																		
5	49																																																																																		
6	30																																																																																		
7	11																																																																																		
8	7																																																																																		
9	7																																																																																		
10	16																																																																																		
TOTAL	244																																																																																		
<table><tr><th colspan="2">ESTUDIANTES CON ORIENTACIÓN VOCACIONAL</th></tr><tr><td>SI</td><td>53</td></tr><tr><td>NO</td><td>191</td></tr><tr><td>TOTAL</td><td>244</td></tr><tr><td>HOMBRES</td><td>26</td></tr><tr><td>MUJERES</td><td>27</td></tr><tr><td>TOTAL</td><td>53</td></tr></table>	ESTUDIANTES CON ORIENTACIÓN VOCACIONAL		SI	53	NO	191	TOTAL	244	HOMBRES	26	MUJERES	27	TOTAL	53																																																																					
ESTUDIANTES CON ORIENTACIÓN VOCACIONAL																																																																																			
SI	53																																																																																		
NO	191																																																																																		
TOTAL	244																																																																																		
HOMBRES	26																																																																																		
MUJERES	27																																																																																		
TOTAL	53																																																																																		
<table><tr><th colspan="2">*ESTUDIANTES EN "SIGA" IU ITM</th></tr><tr><td>SI</td><td>3</td></tr><tr><td>NO</td><td>241</td></tr><tr><td>TOTAL</td><td>244</td></tr><tr><td>HOMBRES</td><td>2</td></tr><tr><td>MUJERES</td><td>1</td></tr><tr><td>TOTAL</td><td>3</td></tr></table>	*ESTUDIANTES EN "SIGA" IU ITM		SI	3	NO	241	TOTAL	244	HOMBRES	2	MUJERES	1	TOTAL	3																																																																					
*ESTUDIANTES EN "SIGA" IU ITM																																																																																			
SI	3																																																																																		
NO	241																																																																																		
TOTAL	244																																																																																		
HOMBRES	2																																																																																		
MUJERES	1																																																																																		
TOTAL	3																																																																																		
*"SIGA"; Servicio de Intervención y Gestión Académica, de la IU ITM.																																																																																			
DESCRIPCIÓN CRÍTICA DEL FACTOR ACADÉMICO, COMUNA 6 "DOCE DE OCTUBRE", SEMESTRE (2025-1), CAPÍTULO IU ITM.																																																																																			
<p>En la Comuna 6 "Doce de Octubre", el factor académico en la IU ITM, indica dentro de la población estudiantil analizada, una prevalencia de estudiantes inscritos en la facultad de Ciencias Económicas y Administrativas, correspondiente al 47% aproximadamente. Los programas académicos más acogidos por los estudiantes acompañados, corresponden a; Tecnología en Gestión Administrativa (Presencial) con 12% y Tecnología en Desarrollo de Software, con un 12% de representación respectivamente. Se identifica una distribución variada de participación estudiantil, dentro de los 10 semestres académicos, con una representación máxima, en el quinto semestre correspondiente al 20% y una representación mínima, en el octavo y el noveno semestre, con una participación cada semestre del 3% aproximadamente. Dentro de la importancia de la orientación vocacional como herramienta de permanencia académica, se identifica un grupo de estudiantes sin orientación previa a su ingreso a la IU ITM, correspondiente a un 78% de la población estudiantil analizada, dentro de la cual, se identifica que las estudiantes mujeres gozan de este beneficio de forma prevalente, representado en un 51% de consolidación, dentro del grupo de 53 estudiantes que si se benefician de esta herramienta, los cuales, representan un 22%, dentro de los 244 estudiantes acompañados y analizados, en la comuna 6 "Doce de Octubre". La población estudiantil beneficiada con el programa "SIGA" de la IU ITM, como herramienta de gestión académica, beneficia al 1,2% de los estudiantes acompañados, con una distribución del beneficio institucional, sobre los estudiantes hombres, con una participación del 67%, correspondiente a 2 estudiantes hombres, dentro del grupo de 3 beneficiados, del programa "SIGA" de la IU ITM. *"SIGA"; Servicio de Intervención y Gestión Académica, de la IU ITM.</p>																																																																																			

<div><div>INSTITUCIÓN UNIVERSITARIA COLEGIO MAYOR DE ANTIOQUIA</div></div>	Consolidado General de Factores y Variables Relevantes, para la Tabulación del Banco de Caracterizaciones Comunes del Primer Semestre del Año 2025, Capítulo IU ITM, Proyecto "Gestores Educativos".																																																														
	Fecha de elaboración:		10/17/2025																																																												
	Comuna : 6	Nombre:	DOCE DE OCTUBRE																																																												
Coordinación Proyecto "Gestores Educativos", IU Colmayor, Año 2025.																																																															
Número de Variables Relevantes Contenidas en la Tabulación para Análisis:			33																																																												
Número de Factores Analizados:	4	Número de Estudiantes Acompañados:	244																																																												
4. FACTOR INSTITUCIONAL																																																															
<table><tr><td colspan="2">BENEFICIO ECONÓMICO INSTITUCIONAL</td><td colspan="2">PROGRAMA BIENESTAR, IU ITM</td><td colspan="2">*PROGRAMA SIGA, IU ITM</td></tr><tr><td>SI</td><td>173</td><td>SI</td><td>87</td><td>SI</td><td>3</td></tr><tr><td>NO</td><td>71</td><td>NO</td><td>157</td><td>NO</td><td>241</td></tr><tr><td>TOTAL</td><td>244</td><td>TOTAL</td><td>244</td><td>TOTAL</td><td>244</td></tr><tr><td>HOMBRES</td><td>77</td><td>HOMBRES</td><td>42</td><td>HOMBRES</td><td>2</td></tr><tr><td>MUJERES</td><td>96</td><td>MUJERES</td><td>45</td><td>MUJERES</td><td>1</td></tr><tr><td>TOTAL</td><td>173</td><td>TOTAL</td><td>87</td><td>TOTAL</td><td>3</td></tr></table>				BENEFICIO ECONÓMICO INSTITUCIONAL		PROGRAMA BIENESTAR, IU ITM		*PROGRAMA SIGA, IU ITM		SI	173	SI	87	SI	3	NO	71	NO	157	NO	241	TOTAL	244	TOTAL	244	TOTAL	244	HOMBRES	77	HOMBRES	42	HOMBRES	2	MUJERES	96	MUJERES	45	MUJERES	1	TOTAL	173	TOTAL	87	TOTAL	3																		
BENEFICIO ECONÓMICO INSTITUCIONAL		PROGRAMA BIENESTAR, IU ITM		*PROGRAMA SIGA, IU ITM																																																											
SI	173	SI	87	SI	3																																																										
NO	71	NO	157	NO	241																																																										
TOTAL	244	TOTAL	244	TOTAL	244																																																										
HOMBRES	77	HOMBRES	42	HOMBRES	2																																																										
MUJERES	96	MUJERES	45	MUJERES	1																																																										
TOTAL	173	TOTAL	87	TOTAL	3																																																										
<table><tr><td colspan="2">TIPOS DE BENEFICIOS ECONÓMICOS INSTITUCIONALES DE LOS ESTUDIANTES, IU ITM</td><td colspan="2">PROCESOS MÁS SOLICITADOS POR LOS ESTUDIANTES, IU ITM</td><td colspan="2">DIFICULTADES PARA MOVILIZARSE HACIA LA IU ITM</td></tr><tr><td>JÓVENES EN ACCIÓN</td><td>12</td><td>TUTORÍAS ACADÉMICAS</td><td>3</td><td>SI</td><td>54</td></tr><tr><td>SOSTENIMIENTO CONVENIO DIRECTO</td><td>149</td><td>DEPORTES Y RECREACIÓN</td><td>38</td><td>NO</td><td>190</td></tr><tr><td>SOSTENIMIENTO SAPIENCIA REC. ORD.</td><td>6</td><td>NUTRICIÓN Y SOSTENIMIENTO</td><td>40</td><td>TOTAL</td><td>244</td></tr><tr><td>METRO CÍVICA</td><td>59</td><td>PSICOLOGÍA</td><td>6</td><td>HOMBRES</td><td>26</td></tr><tr><td>PROGRAMA SEGURIDAD ALIMENTARIA</td><td>55</td><td>NINGUNO</td><td>157</td><td>MUJERES</td><td>28</td></tr><tr><td>SOSTENIMIENTO EPM</td><td>3</td><td>TOTAL</td><td>244</td><td>TOTAL</td><td>54</td></tr><tr><td>SOSTENIMIENTO SAPIENCIA REC. C.</td><td>6</td><td></td><td></td><td></td><td></td></tr><tr><td>OTRO</td><td>11</td><td></td><td></td><td></td><td></td></tr><tr><td colspan="2">*Ver Anexo al Final</td><td></td><td></td><td></td><td></td></tr></table>				TIPOS DE BENEFICIOS ECONÓMICOS INSTITUCIONALES DE LOS ESTUDIANTES, IU ITM		PROCESOS MÁS SOLICITADOS POR LOS ESTUDIANTES, IU ITM		DIFICULTADES PARA MOVILIZARSE HACIA LA IU ITM		JÓVENES EN ACCIÓN	12	TUTORÍAS ACADÉMICAS	3	SI	54	SOSTENIMIENTO CONVENIO DIRECTO	149	DEPORTES Y RECREACIÓN	38	NO	190	SOSTENIMIENTO SAPIENCIA REC. ORD.	6	NUTRICIÓN Y SOSTENIMIENTO	40	TOTAL	244	METRO CÍVICA	59	PSICOLOGÍA	6	HOMBRES	26	PROGRAMA SEGURIDAD ALIMENTARIA	55	NINGUNO	157	MUJERES	28	SOSTENIMIENTO EPM	3	TOTAL	244	TOTAL	54	SOSTENIMIENTO SAPIENCIA REC. C.	6					OTRO	11					*Ver Anexo al Final					
TIPOS DE BENEFICIOS ECONÓMICOS INSTITUCIONALES DE LOS ESTUDIANTES, IU ITM		PROCESOS MÁS SOLICITADOS POR LOS ESTUDIANTES, IU ITM		DIFICULTADES PARA MOVILIZARSE HACIA LA IU ITM																																																											
JÓVENES EN ACCIÓN	12	TUTORÍAS ACADÉMICAS	3	SI	54																																																										
SOSTENIMIENTO CONVENIO DIRECTO	149	DEPORTES Y RECREACIÓN	38	NO	190																																																										
SOSTENIMIENTO SAPIENCIA REC. ORD.	6	NUTRICIÓN Y SOSTENIMIENTO	40	TOTAL	244																																																										
METRO CÍVICA	59	PSICOLOGÍA	6	HOMBRES	26																																																										
PROGRAMA SEGURIDAD ALIMENTARIA	55	NINGUNO	157	MUJERES	28																																																										
SOSTENIMIENTO EPM	3	TOTAL	244	TOTAL	54																																																										
SOSTENIMIENTO SAPIENCIA REC. C.	6																																																														
OTRO	11																																																														
*Ver Anexo al Final																																																															
DESCRIPCIÓN CRÍTICA DEL FACTOR INSTITUCIONAL, COMUNA 6 "DOCE DE OCTUBRE", SEMESTRE (2025-1), CAPÍTULO IU ITM.																																																															
<p>En la Comuna 6 "Doce de Octubre", el factor institucional en la IU ITM, indica dentro de la población estudiantil analizada, una prevalencia de estudiantes con Beneficios económicos institucionales de fuentes variadas, con una participación representativa, correspondiente al 71% aproximadamente. Dentro de los programas mas representativos, de apoyo institucional a los estudiantes, brindado por la IU ITM, se encuentran los siguientes; Programa "SIGA" de la IU ITM, con un 1,2% de acogimiento y Programa Bienestar de la IU ITM, con un 36% de cobertura. Dentro de estos dos programas institucionales, los procesos más demandados por los estudiantes, corresponden a; Nutrición y Sostenimiento, con un 16% de representación. La dificultad de movilidad que tienen los estudiantes para su desplazamiento oportuno hacia la IU ITM, nos indica que el 22% de la población estudiantil, correspondiente a 54 estudiantes de la población acompañada, tienen dificultades, representadas en factores prevalentes como son; la falta de dinero para los pasajes, debido a la distancia que hay entre la IU y sus residencias. Por tal motivo, al final de la hoja, se anexa un cuadro que detalla de forma descriptiva, la población con beneficios económicos institucionales, con el fin, de contribuir a la gestión efectiva de los recursos económicos disponibles para la atención de la población acompañada en riesgo de vulnerabilidad, de la IU ITM. *"SIGA"; Servicio de Intervención y Gestión Académica, de la IU ITM.</p>																																																															

*ANEXO FACTOR INSTITUCIONAL.																										
ANÁLISIS DETALLADO DE LOS BENEFICIOS ECONÓMICOS INSTITUCIONALES DE LOS ESTUDIANTES ACOMPAÑADOS DE LA IU ITM																										
ITERACIONES DE LOS BENEFICIOS ECONÓMICOS INSTITUCIONALES DE FUENTES VARIADAS, RECIBIDOS POR LOS ESTUDIANTES ACOMPAÑADOS, DE LA COMUNA 6 "DOCE DE OCTUBRE", DE LA IU ITM, SEMESTRE 2025-1.																										
71	1	9	8	1	1	4	3	1	21	22	1	3	3	1	1	12	1	2	2	1	1	1	2	71	244	
																									TOTAL DE ESTUDIANTES ACOMPAÑADOS EN LA COMUNA 6 "DOCE DE OCTUBRE", EN EL SEMESTRE (2025-1).	
SCD	SSRO	MC	PSA	SSRC	O	JA	SCD	SSRC	PSA	MC	O	PSA	MC	PSA	O	SSRO	SCD	MC	SSRC	PSA	MC	SSRO	SSRC	PSA	NRBA	
SIGNIFICADO DE LAS SIGLAS UTILIZADAS EN LA TABLA, PARA NOMBRAR LOS BENEFICIOS INSTITUCIONALES.																										
JA	JÓVENES EN ACCIÓN										PSA	PROGRAMA DE SEGURIDAD ALIMENTARIA														
MC	METRO CÍVICA										SEPM	SOSTENIMIENTO EPM														
SCD	SOSTENIMIENTO CONVENIO DIRECTO										O	OTRO														
SSRO	SOSTENIMIENTO SAPIENCIA RECURSO ORDINARIO										NRBA	NO RECIBE BENEFICIO ADICIONAL														
SSRC	SOSTENIMIENTO SAPIENCIA RECURSO COMUNA																									



INSTITUCIÓN UNIVERSITARIA
**COLEGIO MAYOR
DE ANTIOQUIA**

Acreditados
en **ALTA CALIDAD**

Tabulación de Enfoque Detallado, IU PB

Comuna Activa dentro del Proyecto “Gestores Educativos”



Primer Semestre Académico, del Año 2025;


Comuna 6 “Doce de Octubre”

ELABORADO POR:

Coordinación del Proyecto
“Gestores Educativos”

Distrito de Medellín.
Institución Universitaria Colegio Mayor de Antioquia.
Octubre 17 de 2025.

<div><div>INSTITUCIÓN UNIVERSITARIA COLEGIO MAYOR DE ANTIOQUIA</div></div>	Consolidado General de Factores y Variables Relevantes, para la Tabulación del Banco de Caracterizaciones Comunes del Primer Semestre del Año 2025, Capítulo IU Pascual Bravo, Proyecto "Gestores Educativos".																																								
	Fecha de elaboración:		10/17/2025																																						
	Comuna : 6	Nombre:	DOCE DE OCTUBRE																																						
Coordinación Proyecto "Gestores Educativos", IU Colmayor, Año 2025.																																									
Número de Variables Relevantes Contenidas en la Tabulación para Análisis:			33																																						
Número de Factores Analizados:	4	Número de Estudiantes Acompañados:	212																																						
Georreferenciación Visual de la COMUNA 6, dentro del Distrito de Medellín.		Distribución Administrativa Barrial, COMUNA 6.																																							
<div></div>		<div>Barrios de la Comuna Número 6 "Doce de Octubre"</div> <div><div><div>1. Santander</div><div>2. Doce de Octubre No. 1</div><div>3. Doce de Octubre No. 2</div><div>4. Pedregal</div><div>5. La Esperanza</div><div>6. San Martín de Porres</div></div><div><div>7. Kennedy</div><div>8. Picacho</div><div>9. Picachito</div><div>10. Mirador del Doce</div><div>11. Progreso No. 2</div><div>12. El Triunfo</div></div></div>																																							
Participación Porcentual del Proyecto de Acompañamiento Gestores Educativos en la COMUNA 6, frente a las 3 IES Activas; IUCMA, IU ITM e IU PB, en el semestre (2025-1).			32% IU PB																																						
1. FACTOR INDIVIDUAL																																									
<div>GÉNERO DE LOS ESTUDIANTES</div> <table><tr><td>MASCULINO</td><td>129</td></tr><tr><td>FEMENINO</td><td>83</td></tr><tr><td>TOTAL</td><td>212</td></tr></table>		MASCULINO	129	FEMENINO	83	TOTAL	212	<div>RANGO DE EDAD EN AÑOS</div> <table><tr><td>15 A 19</td><td>57</td></tr><tr><td>20 A 24</td><td>94</td></tr><tr><td>25 A 29</td><td>30</td></tr><tr><td>30 A 34</td><td>17</td></tr><tr><td>35 A 39</td><td>8</td></tr><tr><td>40 +</td><td>6</td></tr><tr><td>TOTAL</td><td>212</td></tr></table>		15 A 19	57	20 A 24	94	25 A 29	30	30 A 34	17	35 A 39	8	40 +	6	TOTAL	212																		
MASCULINO	129																																								
FEMENINO	83																																								
TOTAL	212																																								
15 A 19	57																																								
20 A 24	94																																								
25 A 29	30																																								
30 A 34	17																																								
35 A 39	8																																								
40 +	6																																								
TOTAL	212																																								
<div>IDENTIDAD DE GÉNERO DE LOS ESTUDIANTES</div> <table><tr><td>HOMBRE (CIS)</td><td>123</td></tr><tr><td>MUJER (CIS)</td><td>77</td></tr><tr><td>MUJER TRANS.</td><td>1</td></tr><tr><td>HOMBRE TRANS.</td><td>0</td></tr><tr><td>NO BINARIO</td><td>0</td></tr><tr><td>GÉNERO FLUIDO</td><td>0</td></tr><tr><td>TRAVESTI</td><td>0</td></tr><tr><td>OTRO</td><td>10</td></tr><tr><td>NO DESEO RESPONDER</td><td>1</td></tr><tr><td>TOTAL</td><td>212</td></tr></table>		HOMBRE (CIS)	123	MUJER (CIS)	77	MUJER TRANS.	1	HOMBRE TRANS.	0	NO BINARIO	0	GÉNERO FLUIDO	0	TRAVESTI	0	OTRO	10	NO DESEO RESPONDER	1	TOTAL	212	<div>ORIENTACIÓN SEXUAL DE LOS ESTUDIANTES</div> <table><tr><td>LESBIANA</td><td>3</td></tr><tr><td>BISEXUAL</td><td>2</td></tr><tr><td>GAY</td><td>5</td></tr><tr><td>PANSEXUAL</td><td>0</td></tr><tr><td>ASEXUAL</td><td>0</td></tr><tr><td>HETEROSEXUAL</td><td>199</td></tr><tr><td>OTRO</td><td>1</td></tr><tr><td>NO DESEO RESPONDER</td><td>2</td></tr><tr><td>TOTAL</td><td>212</td></tr></table>		LESBIANA	3	BISEXUAL	2	GAY	5	PANSEXUAL	0	ASEXUAL	0	HETEROSEXUAL	199	OTRO	1	NO DESEO RESPONDER	2	TOTAL	212
HOMBRE (CIS)	123																																								
MUJER (CIS)	77																																								
MUJER TRANS.	1																																								
HOMBRE TRANS.	0																																								
NO BINARIO	0																																								
GÉNERO FLUIDO	0																																								
TRAVESTI	0																																								
OTRO	10																																								
NO DESEO RESPONDER	1																																								
TOTAL	212																																								
LESBIANA	3																																								
BISEXUAL	2																																								
GAY	5																																								
PANSEXUAL	0																																								
ASEXUAL	0																																								
HETEROSEXUAL	199																																								
OTRO	1																																								
NO DESEO RESPONDER	2																																								
TOTAL	212																																								
<div>ESTUDIANTES CON HIJOS</div> <table><tr><td>SI</td><td>25</td></tr><tr><td>NO</td><td>187</td></tr><tr><td>TOTAL</td><td>212</td></tr><tr><td>HOMBRES CON HIJOS</td><td>17</td></tr><tr><td>MUJERES CON HIJOS</td><td>8</td></tr><tr><td>TOTAL</td><td>25</td></tr><tr><td>Estudiantes con Hijos en Primera Infancia</td><td>8</td></tr></table>		SI	25	NO	187	TOTAL	212	HOMBRES CON HIJOS	17	MUJERES CON HIJOS	8	TOTAL	25	Estudiantes con Hijos en Primera Infancia	8	<div>RANGO DE EDAD DE LOS HIJOS</div> <table><tr><td>(0 - 5) Años (Primera Infancia)</td><td>8</td></tr><tr><td>Mayor a 5 Años</td><td>34</td></tr></table>		(0 - 5) Años (Primera Infancia)	8	Mayor a 5 Años	34																				
SI	25																																								
NO	187																																								
TOTAL	212																																								
HOMBRES CON HIJOS	17																																								
MUJERES CON HIJOS	8																																								
TOTAL	25																																								
Estudiantes con Hijos en Primera Infancia	8																																								
(0 - 5) Años (Primera Infancia)	8																																								
Mayor a 5 Años	34																																								
<div>ESTUDIANTES CON ENFERMEDADES</div> <table><tr><td>SI</td><td>47</td></tr><tr><td>NO</td><td>165</td></tr><tr><td>TOTAL</td><td>212</td></tr><tr><td>HOMBRES</td><td>27</td></tr><tr><td>MUJERES</td><td>20</td></tr><tr><td>TOTAL</td><td>47</td></tr></table>		SI	47	NO	165	TOTAL	212	HOMBRES	27	MUJERES	20	TOTAL	47	<div>ESTUDIANTES CON DISCAPACIDADES</div> <table><tr><td>FÍSICA</td><td>3</td></tr><tr><td>INTELLECTUAL</td><td>1</td></tr><tr><td>VISUAL</td><td>5</td></tr><tr><td>PSICOSOCIAL</td><td>1</td></tr><tr><td>AUDITIVA</td><td>1</td></tr></table>		FÍSICA	3	INTELLECTUAL	1	VISUAL	5	PSICOSOCIAL	1	AUDITIVA	1																
SI	47																																								
NO	165																																								
TOTAL	212																																								
HOMBRES	27																																								
MUJERES	20																																								
TOTAL	47																																								
FÍSICA	3																																								
INTELLECTUAL	1																																								
VISUAL	5																																								
PSICOSOCIAL	1																																								
AUDITIVA	1																																								
<div>ESTUDIANTES CON PATOLOGÍAS MENTALES</div> <table><tr><td></td><td>83</td></tr></table>			83	<div>ESTUDIANTES CON ENFERMEDAD VISUAL</div> <table><tr><td>HOMBRES</td><td>3</td></tr><tr><td>MUJERES</td><td>2</td></tr><tr><td>TOTAL</td><td>5</td></tr></table>		HOMBRES	3	MUJERES	2	TOTAL	5																														
	83																																								
HOMBRES	3																																								
MUJERES	2																																								
TOTAL	5																																								
DESCRIPCIÓN CRÍTICA DEL FACTOR INDIVIDUAL, COMUNA 6 "DOCE DE OCTUBRE", SEMESTRE (2025-1), CAPÍTULO IU PASCUAL BRAVO.																																									
En la Comuna 6 "Doce de Octubre", el factor individual en la IU PB, indica dentro de la población estudiantil analizada, una prevalencia de género masculino en el primer semestre del año 2025, correspondiente al 61%. Además, el rango de edad prevalente, se distribuye entre los 15 y 29 años de edad con un 85% de representación, conformado en su mayoría, por estudiantes solteros, con leve incidencia, a nivel de patologías incapacitantes. La población estudiantil con hijos, corresponde al 12% de la población general de estudio, dentro de la cual, se identifica en una distribución de prevalencia, que el grupo de hombres estudiantes con hijos, corresponde al 68%, dentro de la variable representativa. El rango de edad más crítico de los hijos, corresponde a la (Primera Infancia), comprendida entre los 0 y 5 años de edad, representado en 8 infantes susceptibles de cuidado permanente. La identidad de género prevalente, corresponde a la población cisgénero, con un 94% de participación y la orientación sexual más representativa, es la heterosexual, con un 94% de representación respectivamente. Como dato de control específico, la población con requerimiento de gafas por condición visual degradada, corresponde al 2,4% aprox.																																									

 <div style="display: inline-block; text-align: left;"> INSTITUCIÓN UNIVERSITARIA COLEGIO MAYOR DE ANTIOQUIA </div>	Consolidado General de Factores y Variables Relevantes, para la Tabulación del Banco de Caracterizaciones Comunes del Primer Semestre del Año 2025, Capítulo IU Pascual Bravo, Proyecto "Gestores Educativos".		
	Fecha de elaboración:		10/17/2025
	Comuna : 6	Nombre:	DOCE DE OCTUBRE

Coordinación Proyecto "Gestores Educativos", IU Colmayor, Año 2025.			
Número de Variables Relevantes Contenidas en la Tabulación para Análisis:			33
Número de Factores Analizados:	4	Número de Estudiantes Acompañados:	212

2. FACTOR SOCIOECONÓMICO			
--------------------------	--	--	--

COMUNA	
6	

MODALIDAD DE VIVIENDA HABITADA	
ALQUILADA	77
FAMILIAR	72
INQUILINO EN CUARTO	1
PRESTADA	1
PROPIA	61
TOTAL	212

ESTUDIANTES QUE TRABAJAN	
SI	115
NO	97
TOTAL	212
HOMBRES TRABAJAN	73
MUJERES TRABAJAN	42
TOTAL	115

ACCESO A SERVICIOS PÚBLICOS BÁSICOS	
ACUEDUCTO	212
RED DE GAS	200
ELECTRICIDAD	212
ALCANTARILLADO	210
INTERNET	193
TELEFONÍA MÓVIL (CELULAR)	210
TELEFONÍA FIJA	39

MEDIO DE TRANSPORTE USADO, HACIA LA IU PB	
CAMINANDO	9
BICICLETA	3
MOTO	57
CARRO	2
BUS	110
METRO	30
DISPOSITIVO ELÉCTRICO	1
TOTAL	212

BARRIOS	ESTUDIANTES	BARRIOS	ESTUDIANTES
Doce de Octubre No. 1	41	Picacho	23
Doce de Octubre No. 2	20	Progreso No. 2	1
El Triunfo	3	San Martín de Porres	10
Kennedy	47	Santander	19
La Esperanza	9	Pajarito (C7)**	1
Mirador del Doce	2	Miraflores (C9)**	1
Pedregal	26	Bello**	1
Picachito	8		
TOTAL	156	TOTAL	56
TOTAL ESTUDIANTES		212	

**Barrios que no Pertenecen a la Comuna 6

CONECTIVIDAD A INTERNET	
SI	193
NO	19
TOTAL	212

CONDICIÓN ECONÓMICA	ESTUDIANTES
BUENA	106
REGULAR	97
MALA	9
TOTAL	212

ALIMENTACIÓN DIARIA	ESTUDIANTES
BUENA	164
REGULAR	46
MALA	2
TOTAL	212


SALUD MENTAL	ESTUDIANTES
BUENA	168
REGULAR	37
MALA	7
TOTAL	212

ESTUDIANTES CON COMPUTADOR	
SOLO FAMILIAR	64
SOLO PERSONAL	103
FAMILIAR Y PERSONAL	17
NINGUNO	28
TOTAL	212

AMBIENTE FAMILIAR	ESTUDIANTES
BUENO	177
REGULAR	28
MALO	2
NO RESPONDEN	5
TOTAL	212

DESCRIPCIÓN CRÍTICA DEL FACTOR SOCIOECONÓMICO, COMUNA 6 "DOCE DE OCTUBRE", SEMESTRE (2025-1), CAPÍTULO IU PASCUAL BRAVO.

En la Comuna 6 "Doce de Octubre", el factor socioeconómico en la IU PB, indica dentro de la población estudiantil analizada, una prevalencia de la condición económica buena, correspondiente al 50%. La población se distribuye predominantemente en los barrios; Doce de Octubre No. 1 y Kennedy, con un 41% de representación. La población que por requerimiento necesita emplearse, corresponde al 54%, con una distribución superior en los hombres trabajadores, con un 63% de representación, dentro de la población trabajadora. El ambiente familiar es relativamente estable, con una puntuación prevalente de "Bueno" como calificativo, dentro de una modalidad de vivienda habitada, donde la prevalencia de casa propia es de un 29% y alquilada de un 36%. La conectividad a internet como insumo requerido e indispensable, para la formación académica del estudiante por fuera de la IU Pascual Bravo, permite identificar, que un 9% de los estudiantes, tienen dificultad para acceder a este recurso, adicionalmente, un 13% de los estudiantes, no posee un equipo de computo para gestionar su vida académica por medio del canal virtual. Frente al desplazamiento rutinario de los estudiantes hacia la universidad, la modalidad prevalente, es a través del Bus, con un 52% de representación respectivamente. Como requerimientos básicos para el rendimiento académico en general, la población acompañada de la IU PB, califica su alimentación diaria, como buena, en un 77% de representación y su percepción de condición mental diaria, como buena, en un 79% de representación respectivamente.

 <div>INSTITUCIÓN UNIVERSITARIA COLEGIO MAYOR DE ANTIOQUIA</div>	Consolidado General de Factores y Variables Relevantes, para la Tabulación del Banco de Caracterizaciones Comunes del Primer Semestre del Año 2025, Capítulo IU Pascual Bravo, Proyecto "Gestores Educativos".																																																												
	Fecha de elaboración:		10/17/2025																																																										
	Comuna : 6	Nombre:	DOCE DE OCTUBRE																																																										
Coordinación Proyecto "Gestores Educativos", IU Colmayor, Año 2025.																																																													
Número de Variables Relevantes Contenidas en la Tabulación para Análisis:			33																																																										
Número de Factores Analizados:	4	Número de Estudiantes Acompañados:	212																																																										
3. FACTOR ACADÉMICO																																																													
<table><tr><th>FACULTAD</th><th>ESTUDIANTES</th></tr><tr><td>INGENIERÍA</td><td>114</td></tr><tr><td>PRODUCCIÓN Y DISEÑO</td><td>98</td></tr><tr><td>TOTAL</td><td>212</td></tr></table>	FACULTAD	ESTUDIANTES	INGENIERÍA	114	PRODUCCIÓN Y DISEÑO	98	TOTAL	212	<table><tr><th>PROGRAMA</th><th>ESTUDIANTES</th></tr><tr><td>INGENIERÍA DE SOFTWARE</td><td>37</td></tr><tr><td>INGENIERÍA ELÉCTRICA</td><td>15</td></tr><tr><td>INGENIERÍA MECÁNICA</td><td>9</td></tr><tr><td>TECNOLOGÍA ELÉCTRICA</td><td>7</td></tr><tr><td>TECNOLOGÍA EN DESARROLLO DE SOFTWARE (PRESENCIAL)</td><td>20</td></tr><tr><td>TECNOLOGÍA EN DESARROLLO DE SOFTWARE (VIRTUAL)</td><td>2</td></tr><tr><td>TECNOLOGÍA EN ELECTRÓNICA INDUSTRIAL</td><td>5</td></tr><tr><td>TECNOLOGÍA EN GESTIÓN DEL MANTENIMIENTO AERONÁUTICO</td><td>1</td></tr><tr><td>TECNOLOGÍA EN MECÁNICA AUTOMOTRIZ (PRESENCIAL)</td><td>9</td></tr><tr><td>TECNOLOGÍA EN MECÁNICA INDUSTRIAL</td><td>3</td></tr><tr><td>TECNOLOGÍA EN SISTEMAS ELECTROMECÁNICOS</td><td>3</td></tr><tr><td>TECNOLOGÍA EN SISTEMAS MECATRÓNICOS (PRESENCIAL)</td><td>3</td></tr><tr><td>INGENIERÍA ADMINISTRATIVA</td><td>22</td></tr><tr><td>INGENIERÍA EN LOGÍSTICA</td><td>6</td></tr><tr><td>INGENIERÍA INDUSTRIAL</td><td>23</td></tr><tr><td>PROFESIONAL EN DISEÑO DE VESTUARIO</td><td>13</td></tr><tr><td>PROFESIONAL EN DISEÑO GRÁFICO</td><td>9</td></tr><tr><td>PROFESIONAL EN GESTIÓN DEL DISEÑO</td><td>4</td></tr><tr><td>TECNOLOGÍA EN ANIMACIÓN DIGITAL</td><td>2</td></tr><tr><td>TECNOLOGÍA EN DISEÑO Y PRODUCCIÓN DE VESTUARIO</td><td>6</td></tr><tr><td>TECNOLOGÍA EN GESTIÓN DEL DISEÑO GRÁFICO</td><td>3</td></tr><tr><td>TECNOLOGÍA EN GESTIÓN LOGÍSTICA (PRESENCIAL)</td><td>4</td></tr><tr><td>TECNOLOGÍA EN PRODUCCIÓN INDUSTRIAL</td><td>6</td></tr><tr><td>TOTAL</td><td>212</td></tr></table>			PROGRAMA	ESTUDIANTES	INGENIERÍA DE SOFTWARE	37	INGENIERÍA ELÉCTRICA	15	INGENIERÍA MECÁNICA	9	TECNOLOGÍA ELÉCTRICA	7	TECNOLOGÍA EN DESARROLLO DE SOFTWARE (PRESENCIAL)	20	TECNOLOGÍA EN DESARROLLO DE SOFTWARE (VIRTUAL)	2	TECNOLOGÍA EN ELECTRÓNICA INDUSTRIAL	5	TECNOLOGÍA EN GESTIÓN DEL MANTENIMIENTO AERONÁUTICO	1	TECNOLOGÍA EN MECÁNICA AUTOMOTRIZ (PRESENCIAL)	9	TECNOLOGÍA EN MECÁNICA INDUSTRIAL	3	TECNOLOGÍA EN SISTEMAS ELECTROMECÁNICOS	3	TECNOLOGÍA EN SISTEMAS MECATRÓNICOS (PRESENCIAL)	3	INGENIERÍA ADMINISTRATIVA	22	INGENIERÍA EN LOGÍSTICA	6	INGENIERÍA INDUSTRIAL	23	PROFESIONAL EN DISEÑO DE VESTUARIO	13	PROFESIONAL EN DISEÑO GRÁFICO	9	PROFESIONAL EN GESTIÓN DEL DISEÑO	4	TECNOLOGÍA EN ANIMACIÓN DIGITAL	2	TECNOLOGÍA EN DISEÑO Y PRODUCCIÓN DE VESTUARIO	6	TECNOLOGÍA EN GESTIÓN DEL DISEÑO GRÁFICO	3	TECNOLOGÍA EN GESTIÓN LOGÍSTICA (PRESENCIAL)	4	TECNOLOGÍA EN PRODUCCIÓN INDUSTRIAL	6	TOTAL	212
FACULTAD	ESTUDIANTES																																																												
INGENIERÍA	114																																																												
PRODUCCIÓN Y DISEÑO	98																																																												
TOTAL	212																																																												
PROGRAMA	ESTUDIANTES																																																												
INGENIERÍA DE SOFTWARE	37																																																												
INGENIERÍA ELÉCTRICA	15																																																												
INGENIERÍA MECÁNICA	9																																																												
TECNOLOGÍA ELÉCTRICA	7																																																												
TECNOLOGÍA EN DESARROLLO DE SOFTWARE (PRESENCIAL)	20																																																												
TECNOLOGÍA EN DESARROLLO DE SOFTWARE (VIRTUAL)	2																																																												
TECNOLOGÍA EN ELECTRÓNICA INDUSTRIAL	5																																																												
TECNOLOGÍA EN GESTIÓN DEL MANTENIMIENTO AERONÁUTICO	1																																																												
TECNOLOGÍA EN MECÁNICA AUTOMOTRIZ (PRESENCIAL)	9																																																												
TECNOLOGÍA EN MECÁNICA INDUSTRIAL	3																																																												
TECNOLOGÍA EN SISTEMAS ELECTROMECÁNICOS	3																																																												
TECNOLOGÍA EN SISTEMAS MECATRÓNICOS (PRESENCIAL)	3																																																												
INGENIERÍA ADMINISTRATIVA	22																																																												
INGENIERÍA EN LOGÍSTICA	6																																																												
INGENIERÍA INDUSTRIAL	23																																																												
PROFESIONAL EN DISEÑO DE VESTUARIO	13																																																												
PROFESIONAL EN DISEÑO GRÁFICO	9																																																												
PROFESIONAL EN GESTIÓN DEL DISEÑO	4																																																												
TECNOLOGÍA EN ANIMACIÓN DIGITAL	2																																																												
TECNOLOGÍA EN DISEÑO Y PRODUCCIÓN DE VESTUARIO	6																																																												
TECNOLOGÍA EN GESTIÓN DEL DISEÑO GRÁFICO	3																																																												
TECNOLOGÍA EN GESTIÓN LOGÍSTICA (PRESENCIAL)	4																																																												
TECNOLOGÍA EN PRODUCCIÓN INDUSTRIAL	6																																																												
TOTAL	212																																																												
<table><tr><th>SEMESTRE</th><th>ESTUDIANTES</th></tr><tr><td>1</td><td>36</td></tr><tr><td>2</td><td>20</td></tr><tr><td>3</td><td>18</td></tr><tr><td>4</td><td>19</td></tr><tr><td>5</td><td>37</td></tr><tr><td>6</td><td>20</td></tr><tr><td>7</td><td>17</td></tr><tr><td>8</td><td>16</td></tr><tr><td>9</td><td>10</td></tr><tr><td>10</td><td>19</td></tr><tr><td>TOTAL</td><td>212</td></tr></table>	SEMESTRE	ESTUDIANTES	1	36	2	20	3	18	4	19	5	37	6	20	7	17	8	16	9	10	10	19	TOTAL	212																																					
SEMESTRE	ESTUDIANTES																																																												
1	36																																																												
2	20																																																												
3	18																																																												
4	19																																																												
5	37																																																												
6	20																																																												
7	17																																																												
8	16																																																												
9	10																																																												
10	19																																																												
TOTAL	212																																																												
<table><tr><th colspan="2">ESTUDIANTES CON ORIENTACIÓN VOCACIONAL</th></tr><tr><td>SI</td><td>102</td></tr><tr><td>NO</td><td>110</td></tr><tr><td>TOTAL</td><td>212</td></tr><tr><td>HOMBRES</td><td>59</td></tr><tr><td>MUJERES</td><td>43</td></tr><tr><td>TOTAL</td><td>102</td></tr></table>	ESTUDIANTES CON ORIENTACIÓN VOCACIONAL		SI	102	NO	110	TOTAL	212	HOMBRES	59	MUJERES	43	TOTAL	102																																															
ESTUDIANTES CON ORIENTACIÓN VOCACIONAL																																																													
SI	102																																																												
NO	110																																																												
TOTAL	212																																																												
HOMBRES	59																																																												
MUJERES	43																																																												
TOTAL	102																																																												
<table><tr><th colspan="2">*ESTUDIANTES EN "PAAP" IU PB</th></tr><tr><td>SI</td><td>1</td></tr><tr><td>NO</td><td>211</td></tr><tr><td>TOTAL</td><td>212</td></tr><tr><td>HOMBRES</td><td>1</td></tr><tr><td>MUJERES</td><td>0</td></tr><tr><td>TOTAL</td><td>1</td></tr><tr><td colspan="2">*"PAAP"; Programa de Asesoría Académica Permanente, de la IU PB.</td></tr></table>				*ESTUDIANTES EN "PAAP" IU PB		SI	1	NO	211	TOTAL	212	HOMBRES	1	MUJERES	0	TOTAL	1	*"PAAP"; Programa de Asesoría Académica Permanente, de la IU PB.																																											
*ESTUDIANTES EN "PAAP" IU PB																																																													
SI	1																																																												
NO	211																																																												
TOTAL	212																																																												
HOMBRES	1																																																												
MUJERES	0																																																												
TOTAL	1																																																												
*"PAAP"; Programa de Asesoría Académica Permanente, de la IU PB.																																																													
DESCRIPCIÓN CRÍTICA DEL FACTOR ACADÉMICO, COMUNA 6 "DOCE DE OCTUBRE", SEMESTRE (2025-1), CAPÍTULO IU PASCUAL BRAVO.																																																													
<p>En la Comuna 6 "Doce de Octubre", el factor académico en la IU PB, indica dentro de la población estudiantil analizada, una prevalencia de estudiantes inscritos en la facultad de Ingeniería, correspondiente al 54% y a la facultad de Producción y Diseño del 46% aproximadamente. Los programas académicos más acogidos por los estudiantes acompañados, corresponden a; Ingeniería de Software, con un 17% de representación, e Ingeniería Industrial, con un 11% de representación en cada programa, respectivamente. Se identifica una distribución variada de participación estudiantil, dentro de los 10 semestres académicos, con una representación máxima, en el quinto semestre correspondiente al 17% y una representación mínima, en el noveno semestre, con una participación del 5% respectivamente. Dentro de la importancia de la orientación vocacional como herramienta de permanencia académica, se identifica un grupo de estudiantes sin orientación previa a su ingreso a la IU Pascual Bravo, correspondiente a un 52% de la población estudiantil analizada, dentro de la cual, se identifica que los estudiantes hombres gozan de este beneficio de forma prevalente, representado en un 58% de consolidación, dentro del grupo de 102 estudiantes que si se benefician de esta herramienta, los cuales, representan un 48%, dentro de los 212 estudiantes acompañados y analizados, en la comuna 6 "Doce de Octubre". La población estudiantil beneficiada con el programa "PAAP" de la IU PB, como herramienta de gestión académica, beneficia al 0,5% de los estudiantes acompañados, correspondiente a 1 estudiante hombre, frente al total de 212 estudiantes acompañados por el proyecto "Gestores Educativos", en el semestre 2025-1. *"PAAP"; Programa de Asesoría Académica Permanente, de la IU PB.</p>																																																													

*ANEXO FACTOR INSTITUCIONAL.																											
ANÁLISIS DETALLADO DE LOS BENEFICIOS ECONÓMICOS INSTITUCIONALES DE LOS ESTUDIANTES ACOMPAÑADOS DE LA IU PASCUAL BRAVO																											
ITERACIONES DE LOS BENEFICIOS ECONÓMICOS INSTITUCIONALES DE FUENTES VARIADAS, RECIBIDOS POR LOS ESTUDIANTES ACOMPAÑADOS, DE LA COMUNA 6 "DOCE DE OCTUBRE", DE LA IU PASCUAL BRAVO, SEMESTRE 2025-1.																											
2	96	1	3	1	7	1	10	5	2	26	2	1	2	1	3	3	1	1	1	1	1	1	1	1	40	212	
																										TOTAL DE ESTUDIANTES ACOMPAÑADOS EN LA COMUNA 6 "DOCE DE OCTUBRE", EN EL SEMESTRE (2025-1).	
JA	SCD	SSRO	MC	PSA	O	PSA	SCD	O	SSRC	MC	PSA	SSRO	SCD	JA	JA	SCD	SCD	SSRO	SSRO	SSRO	SSRO	SSRO	SSRO	SSRO	SSRO	NRBA	
SIGNIFICADO DE LAS SIGLAS UTILIZADAS EN LA TABLA, PARA NOMBRAR LOS BENEFICIOS INSTITUCIONALES.																											
JA	JÓVENES EN ACCIÓN										PSA	PROGRAMA DE SEGURIDAD ALIMENTARIA															
MC	METRO CÍVICA										SEPM	SOSTENIMIENTO EPM															
SCD	SOSTENIMIENTO CONVENIO DIRECTO										O	OTRO															
SSRO	SOSTENIMIENTO SAPIENCIA RECURSO ORDINARIO										NRBA	NO RECIBE BENEFICIO ADICIONAL															
SSRC	SOSTENIMIENTO SAPIENCIA RECURSO COMUNA																										



Conclusiones

La Tabulación ponderada de base estadística, se consolida como una herramienta práctica para la identificación temprana de posibles detonantes de deserción académica, ya que permite en un semestre académico en curso, entender la realidad inmediata que rodea la vida del estudiante, facilitando la orientación y movilización de recursos institucionales disponibles, de forma efectiva, en atención de sus necesidades más críticas.

La tabulación ponderada como producto estratégico, dentro de una cadena de valor documental en el proyecto Gestores Educativos de la IUCMA, favorece la comunicación con los territorios, donde se encuentra activo el proyecto, ya que permite complementar las labores de los gestores, no solo para identificar y orientar oportunamente al estudiante, sino también, como herramienta estratégica, al momento de presentar la rendición de cuentas respectiva, en los territorios, donde el proyecto se encuentra activo.





Bibliografía.

- Banco de Caracterizaciones del primer semestre del año 2025, proyecto Gestores Educativos. IU Colmayor.
- Informes Comunales del Proyecto Gestores Educativos, Semestre (2025-1). IU Colmayor.
- Distribución Administrativa Barrial de las Comunas de Medellín, Departamento Administrativo de Planeación (DAP), Municipio de Medellín 2023.
- <https://www.medellin.gov.co/irj/portal/medellin?NavigationTarget=contenido/8485-Departamento-Administrativo-de-Planeacion>
- Ciclo de Vida – Ministerio de Salud y Protección Social, Gobierno Nacional de Colombia Año 2023.
- [https://www.minsalud.gov.co/proteccionsocial/Paginas/cicloVida.aspx#:~:text=Familia,Primera%20Infancia%20\(0%2D5%20a%C3%B1os\),Juventud%20\(14%20%2D%2026%20a%C3%B1os\)](https://www.minsalud.gov.co/proteccionsocial/Paginas/cicloVida.aspx#:~:text=Familia,Primera%20Infancia%20(0%2D5%20a%C3%B1os),Juventud%20(14%20%2D%2026%20a%C3%B1os))





INSTITUCIÓN UNIVERSITARIA
**COLEGIO MAYOR
DE ANTIOQUIA**

Acreditados
en **ALTA CALIDAD**

Anexo Gráfico Complementario, Enfoque Detallado, IUCMA

Comuna Activa dentro del Proyecto “Gestores Educativos”



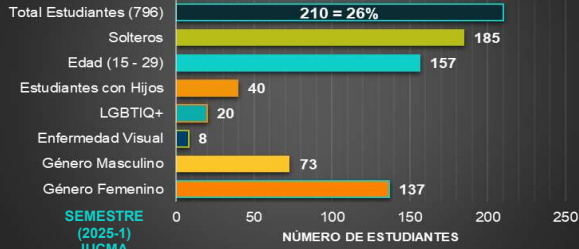

Primer Semestre Académico, del Año 2025;

Comuna 6 “Doce de Octubre”


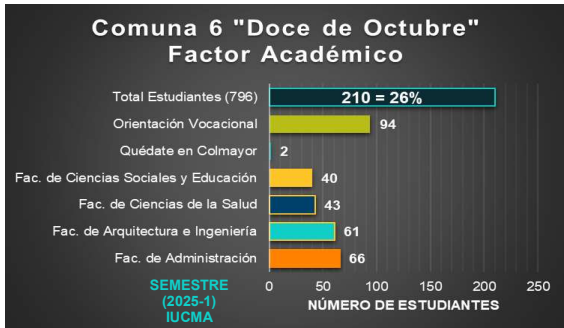
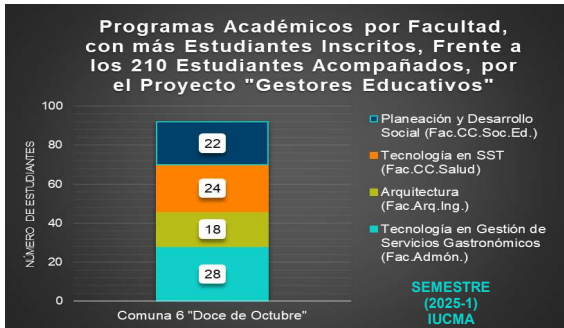
ELABORADO POR:

Coordinación del Proyecto
“Gestores Educativos”

Distrito de Medellín.
Institución Universitaria Colegio Mayor de Antioquia.
Octubre 17 de 2025.

<div><div>INSTITUCIÓN UNIVERSITARIA COLEGIO MAYOR DE ANTIOQUIA</div></div>	Consolidado General de Factores y Variables Relevantes, para la Tabulación del Banco de Caracterizaciones Comunes del Primer Semestre del Año 2025, Capítulo IUCMA, Proyecto "Gestores Educativos".																																			
	Fecha de elaboración:		10/17/2025																																	
	Comuna : 6	Nombre:	ANEXO DOCE DE OCTUBRE																																	
Coordinación Proyecto "Gestores Educativos", IU Colmayor, Año 2025.																																				
Número de Variables Relevantes Contenidas en la Tabulación para Análisis:			33																																	
Número de Factores Analizados:	4	Número de Estudiantes Acompañados:	210																																	
Georreferenciación Visual de la COMUNA 6, dentro del Distrito de Medellín.		Distribución Administrativa Barrial, COMUNA 6.																																		
		<div>Barrios de la Comuna Número 6 "Doce de Octubre"</div> <div><div><div>1. Santander</div><div>2. Doce de Octubre No. 1</div><div>3. Doce de Octubre No. 2</div><div>4. Pedregal</div><div>5. La Esperanza</div><div>6. San Martín de Porres</div></div><div><div>7. Kennedy</div><div>8. Picacho</div><div>9. Picachito</div><div>10. Mirador del Doce</div><div>11. Progreso No. 2</div><div>12. El Triunfo</div></div></div>																																		
		<div>Participación Porcentual del Proyecto de Acompañamiento Gestores Educativos en la COMUNA 6, frente a las 3 IES Activas; IUCMA, IU ITM e IU PB, en el semestre (2025-1).</div> <div>31% IUCMA</div>																																		
1. FACTOR INDIVIDUAL																																				
ANEXO GRÁFICO COMPLEMENTARIO, FACTOR INDIVIDUAL																																				
<div>Comuna 6 "Doce de Octubre"</div> <div>Factor Individual</div>  <table><tr><th>Factor</th><th>Número de Estudiantes</th></tr><tr><td>Total Estudiantes (796)</td><td>796</td></tr><tr><td>Solteros</td><td>185</td></tr><tr><td>Edad (15 - 29)</td><td>157</td></tr><tr><td>Estudiantes con Hijos</td><td>40</td></tr><tr><td>LGBTIQ+</td><td>20</td></tr><tr><td>Enfermedad Visual</td><td>8</td></tr><tr><td>Género Masculino</td><td>73</td></tr><tr><td>Género Femenino</td><td>137</td></tr></table>		Factor	Número de Estudiantes	Total Estudiantes (796)	796	Solteros	185	Edad (15 - 29)	157	Estudiantes con Hijos	40	LGBTIQ+	20	Enfermedad Visual	8	Género Masculino	73	Género Femenino	137	<div>Comuna 6 "Doce de Octubre"</div> <div>Detonantes Críticos de Deserción, Dentro del Factor Individual, de los 210 Estudiantes Acompañados, por el Proyecto "Gestores Educativos"</div>  <table><tr><th>Detonante</th><th>Mujeres (137)</th><th>Hombres (73)</th></tr><tr><td>PATOLOGÍAS MENTALES</td><td>55</td><td>18</td></tr><tr><td>ESTUDIANTES CON HIJOS</td><td>30</td><td>10</td></tr><tr><td>ENFERMEDAD VISUAL</td><td>10</td><td>3</td></tr><tr><td>LGBTIQ+</td><td>5</td><td>10</td></tr></table>		Detonante	Mujeres (137)	Hombres (73)	PATOLOGÍAS MENTALES	55	18	ESTUDIANTES CON HIJOS	30	10	ENFERMEDAD VISUAL	10	3	LGBTIQ+	5	10
Factor	Número de Estudiantes																																			
Total Estudiantes (796)	796																																			
Solteros	185																																			
Edad (15 - 29)	157																																			
Estudiantes con Hijos	40																																			
LGBTIQ+	20																																			
Enfermedad Visual	8																																			
Género Masculino	73																																			
Género Femenino	137																																			
Detonante	Mujeres (137)	Hombres (73)																																		
PATOLOGÍAS MENTALES	55	18																																		
ESTUDIANTES CON HIJOS	30	10																																		
ENFERMEDAD VISUAL	10	3																																		
LGBTIQ+	5	10																																		
DESCRIPCIÓN CRÍTICA DEL FACTOR INDIVIDUAL, COMUNA 6 "DOCE DE OCTUBRE", SEMESTRE (2025-1), CAPÍTULO IUCMA.																																				
<p>En la Comuna 6 "Doce de Octubre", el factor individual, indica dentro de la población estudiantil analizada, una prevalencia de género femenino en el primer semestre del año 2025, correspondiente al 65%. Además, el rango de edad prevalente, se distribuye entre los 15 y 29 años de edad con un 75% de representación, conformado en su mayoría, por estudiantes solteros, con leve incidencia, a nivel de patologías incapacitantes. La población estudiantil con hijos, corresponde al 19% de la población general de estudio, dentro de la cual, se identifica en una distribución de prevalencia, que el grupo de mujeres estudiantes con hijos, corresponde al 75%, dentro de la variable representativa. El rango de edad más crítico de los hijos, corresponde a la (Primera Infancia), comprendida entre los 0 y 5 años de edad, representado en 13 infantes susceptibles de cuidado permanente. La identidad de género prevalente, corresponde a la población cisgénero, con un 99% de participación y la orientación sexual más representativa, es la heterosexual, con un 89% de representación respectivamente. Dentro de la población caracterizada, las patologías mentales, tienen una incidencia del 35% y la comunidad LGBTIQ+ como representación de la orientación sexual, diferente a la heterosexual, corresponde al 9%, respectivamente. Como dato de control específico, la población con requerimiento de gafas por condición visual degradada, corresponde al 4% aprox.</p>																																				

<div><div></div><div><div>INSTITUCIÓN UNIVERSITARIA</div><div>COLEGIO MAYOR</div><div>DE ANTIOQUIA</div></div></div>	Consolidado General de Factores y Variables Relevantes, para la Tabulación del Banco de Caracterizaciones Comunes del Primer Semestre del Año 2025, Capítulo IUCMA, Proyecto "Gestores Educativos".		
	Fecha de elaboración:		10/17/2025
	Comuna : 6	Nombre:	ANEXO DOCE DE OCTUBRE
Coordinación Proyecto "Gestores Educativos", IU Colmayor, Año 2025.			
Número de Variables Relevantes Contenidas en la Tabulación para Análisis:			33
Número de Factores Analizados:	4	Número de Estudiantes Acompañados:	210
2. FACTOR SOCIOECONÓMICO			
ANEXO GRÁFICO COMPLEMENTARIO, FACTOR SOCIOECONÓMICO			
<div><div><div><div>Comuna 6 "Doce de Octubre"</div><div>Factor Socioeconómico</div></div><div><div><div><div>Total Estudiantes (796)</div><div>210 = 26%</div></div><div><div>Sin Computador</div><div>47</div></div><div><div>Sin Internet</div><div>27</div></div><div><div>Vivienda Alquilada</div><div>85</div></div><div><div>Trabajadores</div><div>86</div></div><div><div>Condición Económica Inestable</div><div>130</div></div></div><div><div>SEMESTRE</div><div>(2025-1)</div><div>IUCMA</div></div><div>NÚMERO DE ESTUDIANTES</div></div></div></div>			
<div><div><div>Barrios con Mayor Representación, Frente a los 210 Estudiantes Acompañados, por el Proyecto "Gestores Educativos"</div><div><div><div><div>120</div><div>100</div><div>80</div><div>60</div><div>40</div><div>20</div><div>0</div></div><div><div><div>38</div><div>44</div><div>35</div></div></div><div><div><div>Pedregal</div><div>Kennedy</div><div>Doce de Octubre N° 1</div></div></div><div><div>SEMESTRE</div><div>(2025-1)</div><div>IUCMA</div></div></div></div></div></div>		<div><div><div>Medios de Movilidad Hacia la IU Colmayor, más Usados por los 210 Estudiantes Acompañados, por el Proyecto "Gestores Educativos"</div><div><div><div><div>200</div><div>150</div><div>100</div><div>50</div><div>0</div></div><div><div><div>48</div><div>117</div><div>34</div></div></div><div><div><div>Metro</div><div>Bus</div><div>Moto</div></div></div><div><div>SEMESTRE</div><div>(2025-1)</div><div>IUCMA</div></div></div></div></div></div>	
DESCRIPCIÓN CRÍTICA DEL FACTOR SOCIOECONÓMICO, COMUNA 6 "DOCE DE OCTUBRE", SEMESTRE (2025-1), CAPÍTULO IUCMA.			
<p>En la Comuna 6 "Doce de Octubre", el factor socioeconómico, indica dentro de la población estudiantil analizada, una prevalencia de la condición económica regular, correspondiente al 53%. La población se distribuye predominantemente en los barrios; Doce de Octubre No. 1, Pedregal y Kennedy, con un 56% de representación. La población que por requerimiento necesita emplearse, corresponde al 41%, con una distribución superior en las mujeres trabajadoras, con un 61% de representación, dentro de la población trabajadora. El ambiente familiar es relativamente estable, con una puntuación prevalente de "Bueno" como calificativo, dentro de una modalidad de vivienda habitada, donde la prevalencia de casa propia es de un 21% y alquilada de un 40%. La conectividad a internet como insumo requerido e indispensable, para la formación académica del estudiante por fuera de la IU Colmayor, permite identificar, que un 13% de los estudiantes, tienen dificultad para acceder a este recurso, adicionalmente, un 22% de los estudiantes, no posee un equipo de computo para gestionar su vida académica por medio del canal virtual. Frente al desplazamiento rutinario de los estudiantes hacia la universidad, la modalidad prevalente, es a través del Bus, con un 56% de representación respectivamente. Como requerimientos básicos para el rendimiento académico en general, la población acompañada de la IU Colmayor, califica su alimentación diaria, como buena, en un 67% de representación y su percepción de condición mental diaria, como buena, en un 75% de representación respectivamente.</p>			

<div><div>INSTITUCIÓN UNIVERSITARIA COLEGIO MAYOR DE ANTIOQUIA</div></div>	Consolidado General de Factores y Variables Relevantes, para la Tabulación del Banco de Caracterizaciones Comunes del Primer Semestre del Año 2025, Capítulo IUCMA, Proyecto "Gestores Educativos".														
	Fecha de elaboración:		10/17/2025												
	Comuna : 6	Nombre:	ANEXO DOCE DE OCTUBRE												
Coordinación Proyecto "Gestores Educativos", IU Colmayor, Año 2025.															
Número de Variables Relevantes Contenidas en la Tabulación para Análisis:			33												
Número de Factores Analizados:	4	Número de Estudiantes Acompañados:	210												
3. FACTOR ACADÉMICO															
ANEXO GRÁFICO COMPLEMENTARIO, FACTOR ACADÉMICO															
<div><div>Comuna 6 "Doce de Octubre" Factor Académico</div><table><tr><th>Facultad</th><th>Número de Estudiantes</th></tr><tr><td>Orientación Vocacional</td><td>94</td></tr><tr><td>Fac. de Ciencias Sociales y Educación</td><td>40</td></tr><tr><td>Fac. de Ciencias de la Salud</td><td>43</td></tr><tr><td>Fac. de Arquitectura e Ingeniería</td><td>61</td></tr><tr><td>Fac. de Administración</td><td>66</td></tr></table></div>				Facultad	Número de Estudiantes	Orientación Vocacional	94	Fac. de Ciencias Sociales y Educación	40	Fac. de Ciencias de la Salud	43	Fac. de Arquitectura e Ingeniería	61	Fac. de Administración	66
Facultad	Número de Estudiantes														
Orientación Vocacional	94														
Fac. de Ciencias Sociales y Educación	40														
Fac. de Ciencias de la Salud	43														
Fac. de Arquitectura e Ingeniería	61														
Fac. de Administración	66														
<div><div>Programas Académicos por Facultad, con más Estudiantes Inscritos, Frente a los 210 Estudiantes Acompañados, por el Proyecto "Gestores Educativos"</div><table><tr><th>Programa Académico</th><th>Número de Estudiantes</th></tr><tr><td>Planeación y Desarrollo Social (Fac. CC. Soc. Ed.)</td><td>22</td></tr><tr><td>Tecnología en SST (Fac. CC. Salud)</td><td>24</td></tr><tr><td>Arquitectura (Fac. Arq. Ing.)</td><td>18</td></tr><tr><td>Tecnología en Gestión de Servicios Gastronómicos (Fac. Admón.)</td><td>28</td></tr></table></div>				Programa Académico	Número de Estudiantes	Planeación y Desarrollo Social (Fac. CC. Soc. Ed.)	22	Tecnología en SST (Fac. CC. Salud)	24	Arquitectura (Fac. Arq. Ing.)	18	Tecnología en Gestión de Servicios Gastronómicos (Fac. Admón.)	28		
Programa Académico	Número de Estudiantes														
Planeación y Desarrollo Social (Fac. CC. Soc. Ed.)	22														
Tecnología en SST (Fac. CC. Salud)	24														
Arquitectura (Fac. Arq. Ing.)	18														
Tecnología en Gestión de Servicios Gastronómicos (Fac. Admón.)	28														
DESCRIPCIÓN CRÍTICA DEL FACTOR ACADÉMICO, COMUNA 6 "DOCE DE OCTUBRE", SEMESTRE (2025-1), CAPÍTULO IUCMA.															
<p>En la Comuna 6 "Doce de Octubre", el factor académico, indica dentro de la población estudiantil analizada, una prevalencia de estudiantes inscritos en la facultad de Administración, correspondiente al 31%, aproximadamente. Los programas académicos más acogidos por los estudiantes acompañados, corresponden a; Tecnología en Gestión de Servicios Gastronómicos, con un 13% de representación, Tecnología en SST, con un 11% y Planeación y Desarrollo Social, con un 10% de representación, respectivamente. Se identifica una distribución variada de participación estudiantil, dentro de los 10 semestres académicos, con una representación máxima, en el primer y quinto semestre, con una representación correspondiente al 18% en cada semestre, y una representación mínima, en el noveno y décimo semestre, con una participación del 2% aproximadamente, en cada semestre. Dentro de la importancia de la orientación vocacional como herramienta de permanencia académica, se identifica un grupo de estudiantes sin orientación previa a su ingreso a la IU Colmayor, correspondiente a un 55% de la población estudiantil analizada, dentro de la cual, se identifica que las estudiantes mujeres gozan de este beneficio de forma prevalente, representado en un 70% de consolidación, dentro del grupo de 94 estudiantes que si se benefician de esta herramienta, los cuales, representan un 45%, dentro de los 210 estudiantes acompañados y analizados, en la comuna 6 "Doce de Octubre". La población estudiantil beneficiada con el programa "Quédate en Colmayor", como herramienta de gestión académica, beneficia al 1% de los estudiantes acompañados, con una distribución total del beneficio institucional, sobre las estudiantes mujeres, con una participación del 100%, dentro del grupo de 2 beneficiados, del programa "Quédate en Colmayor".</p> <p>"Quédate"; Servicio de Intervención y Gestión Académica, de la IUCMA.</p>															

<div><div></div><div>INSTITUCIÓN UNIVERSITARIA COLEGIO MAYOR DE ANTIOQUIA</div></div>	Consolidado General de Factores y Variables Relevantes, para la Tabulación del Banco de Caracterizaciones Comunes del Primer Semestre del Año 2025, Capítulo IUCMA, Proyecto "Gestores Educativos".																
	Fecha de elaboración:		10/17/2025														
	Comuna : 6	Nombre:	ANEXO DOCE DE OCTUBRE														
Coordinación Proyecto "Gestores Educativos", IU Colmayor, Año 2025.																	
Número de Variables Relevantes Contenidas en la Tabulación para Análisis:			33														
Número de Factores Analizados:	4	Número de Estudiantes Acompañados:	210														
4. FACTOR INSTITUCIONAL																	
ANEXO GRÁFICO COMPLEMENTARIO, FACTOR INSTITUCIONAL																	
<div>Comuna 6 "Doce de Octubre" Factor Institucional</div> <div><div>Total Estudiantes (796)</div><div>210 = 26%</div><div><div>Dificultades de Movilidad Hacia la IUCMA</div><div>Programa Bienestar IUCMA</div><div>Programa Quédate IUCMA</div><div>Sin Beneficio Económico Institucional</div><div>Con Beneficio Económico Institucional</div></div><div><div>SEMESTRE (2025-1) IUCMA</div><div>050100150200250</div><div>NÚMERO DE ESTUDIANTES</div></div></div>		<div>Comuna 6 "Doce de Octubre" Distribución de Beneficios Institucionales, en los 210 Estudiantes Acompañados, por el Proyecto "Gestores Educativos"</div> <div><div><div>150</div><div>100</div><div>50</div><div>0</div></div><div><div>47</div><div>2</div><div>29</div><div>51</div><div>94</div></div><div><div>PROGRAMA BIENESTAR IUCMA</div><div>PROGRAMA QUÉDATE IUCMA</div><div>BENEFICIO ECONÓMICO INSTITUCIONAL (FUENTES VARIADAS)</div></div><div><div>SEMESTRE (2025-1) IUCMA</div><div>(137) MUJERES</div><div>(73) HOMBRES</div></div></div>															
DESCRIPCIÓN CRÍTICA DEL FACTOR INSTITUCIONAL, COMUNA 6 "DOCE DE OCTUBRE", SEMESTRE (2025-1), CAPÍTULO IUCMA.																	
<p>En la Comuna 6 "Doce de Octubre", el factor institucional, indica dentro de la población estudiantil analizada, una prevalencia de estudiantes con Beneficios económicos institucionales de fuentes variadas, con una participación representativa, correspondiente al 69% aproximadamente. Dentro de los programas mas representativos, de apoyo institucional a los estudiantes, brindado por la IU Colmayor, se encuentran los siguientes; Programa "Quédate en Colmayor" con un 1% de acogimiento y Bienestar con un 36% de cobertura. Dentro de estos dos programas institucionales, el proceso más demandado por los estudiantes corresponde al de Nutrición y Sostenimiento, con un 20% de representación. La dificultad de movilidad que tienen los estudiantes para su desplazamiento oportuno hacia la IU Colmayor, nos indica que el 18% de la población estudiantil, correspondiente a 37 estudiantes de la población acompañada, tienen dificultades, representadas en factores prevalentes como son; la falta de dinero para los pasajes, debido a la distancia que hay entre la IU y sus residencias. Por tal motivo, al final de la hoja, se anexa un cuadro que detalla de forma descriptiva, la población con beneficios económicos institucionales, con el fin, de contribuir a la gestión efectiva de los recursos económicos disponibles para la atención de la población acompañada en riesgo de vulnerabilidad, de la IU Colmayor.</p>																	
*ANEXO FACTOR INSTITUCIONAL.																	
ANÁLISIS DETALLADO DE LOS BENEFICIOS ECONÓMICOS INSTITUCIONALES DE LOS ESTUDIANTES ACOMPAÑADOS DE LA IU COLMAYOR																	
ITERACIONES DE LOS BENEFICIOS ECONÓMICOS INSTITUCIONALES DE FUENTES VARIADAS, RECIBIDOS POR LOS ESTUDIANTES ACOMPAÑADOS, DE LA COMUNA 6 "DOCE DE OCTUBRE", DE LA IUCMA, SEMESTRE 2025-1.																	
1	78	7	7	1	1	1	10	22	1	3	1	2	8	1	1	65	210
																	TOTAL DE ESTUDIANTES ACOMPAÑADOS EN LA COMUNA 6 "DOCE DE OCTUBRE", EN EL SEMESTRE (2025-1).
JA	SCD	MC	PSA	SSRC	O	JA	SCD	SCD	SEPM	PSA	O	SCD	MC	PSA	SCD	NRBA	
SIGNIFICADO DE LAS SIGLAS UTILIZADAS EN LA TABLA, PARA NOMBRAR LOS BENEFICIOS INSTITUCIONALES.																	
JA	JÓVENES EN ACCIÓN					PSA	PROGRAMA DE SEGURIDAD ALIMENTARIA										
MC	METRO CÍVICA					SEPM	SOSTENIMIENTO EPM										
SCD	SOSTENIMIENTO CONVENIO DIRECTO					O	OTRO										
SSRO	SOSTENIMIENTO SAPIENCIA RECURSO ORDINARIO					NRBA	NO RECIBE BENEFICIO ADICIONAL										
SSRC	SOSTENIMIENTO SAPIENCIA RECURSO COMUNA																



INSTITUCIÓN UNIVERSITARIA
**COLEGIO MAYOR
DE ANTIOQUIA**

Acreditados
en **ALTA CALIDAD**

Anexo Gráfico Complementario, Enfoque Detallado, IU ITM

Comuna Activa dentro del Proyecto “Gestores Educativos”

Primer Semestre Académico, del Año 2025;

Comuna 6 “Doce de Octubre”

ELABORADO POR:


Coordinación del Proyecto
“Gestores Educativos”

Distrito de Medellín.
Institución Universitaria Colegio Mayor de Antioquia.
Octubre 17 de 2025.

<div><div></div><div>INSTITUCIÓN UNIVERSITARIA COLEGIO MAYOR DE ANTIOQUIA</div></div>	Consolidado General de Factores y Variables Relevantes, para la Tabulación del Banco de Caracterizaciones Comunes del Primer Semestre del Año 2025, Capítulo IU ITM, Proyecto "Gestores Educativos".		
	Fecha de elaboración:		10/17/2025
	Comuna : 6	Nombre:	ANEXO DOCE DE OCTUBRE
Coordinación Proyecto "Gestores Educativos", IU Colmayor, Año 2025.			
Número de Variables Relevantes Contenidas en la Tabulación para Análisis:			33
Número de Factores Analizados:	4	Número de Estudiantes Acompañados:	244
Georreferenciación Visual de la COMUNA 6, dentro del Distrito de Medellín.		Distribución Administrativa Barrial, COMUNA 6.	
		<div>Barrios de la Comuna Número 6 "Doce de Octubre"</div> <div><div><div>1. Santander</div><div>2. Doce de Octubre No. 1</div><div>3. Doce de Octubre No. 2</div><div>4. Pedregal</div><div>5. La Esperanza</div><div>6. San Martín de Porres</div></div><div><div>7. Kennedy</div><div>8. Picacho</div><div>9. Picachito</div><div>10. Mirador del Doce</div><div>11. Progreso No. 2</div><div>12. El Triunfo</div></div></div>	
		<div>Participación Porcentual del Proyecto de Acompañamiento Gestores Educativos en la COMUNA 6, frente a las 3 IES Activas; IUCMA, IU ITM e IU PB, en el semestre (2025-1).</div> <div>37% IU ITM</div>	

1. FACTOR INDIVIDUAL	
ANEXO GRÁFICO COMPLEMENTARIO, FACTOR INDIVIDUAL	
<div>Comuna 6 "Doce de Octubre"</div> <div>Factor Individual</div> <div><div>Total Estudiantes (1263)</div><div>244 = 19,3%</div><div><div>Solteros</div><div>207</div></div><div><div>Edad (15 - 29)</div><div>194</div></div><div><div>Estudiantes con Hijos</div><div>48</div></div><div><div>LGBTIQ+</div><div>26</div></div><div><div>Enfermedad Visual</div><div>17</div></div><div><div>Género Masculino</div><div>124</div></div><div><div>Género Femenino</div><div>120</div></div><div><div>SEMESTRE (2025-1)</div><div>IU ITM</div></div></div>	<div>Comuna 6 "Doce de Octubre"</div> <div>Detonantes Críticos de Deserción, Dentro del Factor Individual, de los 244 Estudiantes Acompañados, por el Proyecto "Gestores Educativos"</div> <div><div><div><div>9</div><div>69</div><div>30</div><div>14</div></div><div>(120) MUJERES</div></div><div><div><div>18</div><div>48</div><div>12</div><div>8</div></div><div>(124) HOMBRES</div></div><div><div>PATOLOGÍAS MENTALES</div><div>ESTUDIANTES CON HIJOS</div><div>ENFERMEDAD VISUAL</div><div>LGBTIQ+</div></div><div><div>SEMESTRE (2025-1)</div><div>IU ITM</div></div></div>
DESCRIPCIÓN CRÍTICA DEL FACTOR INDIVIDUAL, COMUNA 6 "DOCE DE OCTUBRE", SEMESTRE (2025-1), CAPÍTULO IU ITM.	
<p>En la Comuna 6 "Doce de Octubre", el factor individual en la IU ITM, indica dentro de la población estudiantil analizada, una prevalencia de género masculino en el primer semestre del año 2025, correspondiente al 51%. Además, el rango de edad prevalente, se distribuye entre los 15 y 29 años de edad con un 79% de representación, conformado en su mayoría, por estudiantes solteros, con leve incidencia, a nivel de patologías incapacitantes. La población estudiantil con hijos, corresponde al 20% de la población general de estudio, dentro de la cual, se identifica en una distribución de prevalencia, que el grupo de mujeres estudiantes con hijos, corresponde al 62%, dentro de la variable representativa. El rango de edad más crítico de los hijos, corresponde a la (Primera Infancia), comprendida entre los 0 y 5 años de edad, representado en 20 infantes susceptibles de cuidado permanente. La identidad de género prevalente, corresponde a la población cisgénero, con un 97% de participación y la orientación sexual más representativa, es la heterosexual, con un 89% de representación respectivamente. Dentro de la población caracterizada, las patologías mentales, tienen una incidencia del 48% y la comunidad LGBTIQ+ como representación de la orientación sexual, diferente a la heterosexual, corresponde al 11%, respectivamente. Como dato de control específico, la población con requerimiento de gafas por condición visual degradada, corresponde al 7% aprox. equivalente a 17 estudiantes.</p>	

<div><div>INSTITUCIÓN UNIVERSITARIA COLEGIO MAYOR DE ANTIOQUIA</div></div>	Consolidado General de Factores y Variables Relevantes, para la Tabulación del Banco de Caracterizaciones Comunes del Primer Semestre del Año 2025, Capítulo IU ITM, Proyecto "Gestores Educativos".																		
	Fecha de elaboración:		10/17/2025																
	Comuna : 6	Nombre:	ANEXO DOCE DE OCTUBRE																
Coordinación Proyecto "Gestores Educativos", IU Colmayor, Año 2025.																			
Número de Variables Relevantes Contenidas en la Tabulación para Análisis:			33																
Número de Factores Analizados:	4	Número de Estudiantes Acompañados:	244																
2. FACTOR SOCIOECONÓMICO																			
ANEXO GRÁFICO COMPLEMENTARIO, FACTOR SOCIOECONÓMICO																			
<div><div>Comuna 6 "Doce de Octubre"</div><div>Factor Socioeconómico</div><table><tr><th>Factor Socioeconómico</th><th>Número de Estudiantes</th></tr><tr><td>Total Estudiantes (1263)</td><td>1263</td></tr><tr><td>Sin Computador</td><td>80</td></tr><tr><td>Sin Internet</td><td>31</td></tr><tr><td>Vivienda Alquilada</td><td>110</td></tr><tr><td>Trabajadores</td><td>134</td></tr><tr><td>Condición Económica Inestable</td><td>153</td></tr><tr><td>Total Destacado</td><td>244 = 19,3%</td></tr></table><div>SEMESTRE (2025-1) IU ITM</div></div>				Factor Socioeconómico	Número de Estudiantes	Total Estudiantes (1263)	1263	Sin Computador	80	Sin Internet	31	Vivienda Alquilada	110	Trabajadores	134	Condición Económica Inestable	153	Total Destacado	244 = 19,3%
Factor Socioeconómico	Número de Estudiantes																		
Total Estudiantes (1263)	1263																		
Sin Computador	80																		
Sin Internet	31																		
Vivienda Alquilada	110																		
Trabajadores	134																		
Condición Económica Inestable	153																		
Total Destacado	244 = 19,3%																		
<div>Barrios con Mayor Representación, Frente a los 244 Estudiantes Acompañados, por el Proyecto "Gestores Educativos"</div>  <table><tr><th>Barrio</th><th>Número de Estudiantes</th></tr><tr><td>Pedregal</td><td>42</td></tr><tr><td>Kennedy</td><td>41</td></tr><tr><td>Doce de Octubre N°1</td><td>32</td></tr></table> <div>SEMESTRE (2025-1) IU ITM</div>		Barrio	Número de Estudiantes	Pedregal	42	Kennedy	41	Doce de Octubre N°1	32	<div>Medios de Movilidad Hacia la IU ITM, más Usados por los 244 Estudiantes Acompañados, por el Proyecto "Gestores Educativos"</div>  <table><tr><th>Medio de Movilidad</th><th>Número de Estudiantes</th></tr><tr><td>Metro</td><td>87</td></tr><tr><td>Bus</td><td>96</td></tr><tr><td>Moto</td><td>46</td></tr></table> <div>SEMESTRE (2025-1) IU ITM</div>		Medio de Movilidad	Número de Estudiantes	Metro	87	Bus	96	Moto	46
Barrio	Número de Estudiantes																		
Pedregal	42																		
Kennedy	41																		
Doce de Octubre N°1	32																		
Medio de Movilidad	Número de Estudiantes																		
Metro	87																		
Bus	96																		
Moto	46																		
<div>DESCRIPCIÓN CRÍTICA DEL FACTOR SOCIOECONÓMICO, COMUNA 6 "DOCE DE OCTUBRE", SEMESTRE (2025-1), CAPÍTULO IU ITM.</div> <p>En la Comuna 6 "Doce de Octubre", el factor socioeconómico en la IU ITM, indica dentro de la población estudiantil analizada, una prevalencia de la condición económica regular, correspondiente al 56%. La población se distribuye predominantemente en los barrios; Doce de Octubre No. 1, Kennedy y Pedregal, con un 47% de representación. La población que por requerimiento necesita emplearse, corresponde al 55%, con una distribución levemente superior en las mujeres trabajadoras, con un 51% de representación, dentro de la población trabajadora. El ambiente familiar es relativamente estable, con una puntuación prevalente de "Bueno" como calificativo , dentro de una modalidad de vivienda habitada, donde la prevalencia de casa propia es de un 17% y alquilada de un 45%. La conectividad a internet como insumo requerido e indispensable, para la formación académica del estudiante por fuera de la IU ITM, permite identificar, que un 13% de los estudiantes, tienen dificultad para acceder a este recurso, adicionalmente, un 33% de los estudiantes, no posee un equipo de computo para gestionar su vida académica por medio del canal virtual. Frente al desplazamiento rutinario de los estudiantes hacia la universidad, la modalidad prevalente, es a través del Bus, con un 39% y el Metro, con un 36% de representación respectivamente. Como requerimientos básicos para el rendimiento académico en general, la población acompañada de la IU ITM, califica su alimentación diaria, como buena, en un 77% de representación y su percepción de condición mental diaria, como buena, en un 70% de representación respectivamente.</p>																			

<div><div></div><div><div>INSTITUCIÓN UNIVERSITARIA</div><div>COLEGIO MAYOR</div><div>DE ANTIOQUIA</div></div></div>	Consolidado General de Factores y Variables Relevantes, para la Tabulación del Banco de Caracterizaciones Comunes del Primer Semestre del Año 2025, Capítulo IU ITM, Proyecto "Gestores Educativos".		
	Fecha de elaboración:		10/17/2025
	Comuna : 6	Nombre:	ANEXO DOCE DE OCTUBRE
Coordinación Proyecto "Gestores Educativos", IU Colmayor, Año 2025.			
Número de Variables Relevantes Contenidas en la Tabulación para Análisis:			33
Número de Factores Analizados:	4	Número de Estudiantes Acompañados:	244
3. FACTOR ACADÉMICO			
ANEXO GRÁFICO COMPLEMENTARIO, FACTOR ACADÉMICO			
<div><div><div><div>Comuna 6 "Doce de Octubre"</div><div>Factor Académico</div></div><div><div><div>Total Estudiantes (1263)</div><div>244 = 19,3%</div></div><div><div>Orientación Vocacional</div><div>53</div></div><div><div>*Programa "SIGA" IU ITM</div><div>3</div></div><div><div>Fac. de Ingeniería</div><div>70</div></div><div><div>Fac. de Ciencias Exactas y Aplicadas</div><div>32</div></div><div><div>Fac. de Ciencias Económicas y Admvs.</div><div>115</div></div><div><div>Fac. de Artes y Humanidades</div><div>27</div></div></div><div><div>SEMESTRE</div><div>(2025-1)</div><div>IU ITM</div></div><div><div>NÚMERO DE ESTUDIANTES</div><div>0 50 100 150 200 250 300</div></div></div></div>			
<div><div><div><div>Programas Académicos por Facultad,</div><div>con más Estudiantes Inscritos, Frente a</div><div>los 244 Estudiantes Acompañados, por</div><div>el Proyecto "Gestores Educativos"</div></div><div><div><div>Tecnol. en Desarrollo de Software (Fac.Ing.)</div><div>29</div></div><div><div>Ingeniería Biomédica (Fac.CC.Excta.Apl.)</div><div>14</div></div><div><div>Tecnol. en Gestión Administrativa (Presencial) (Fac.CC.Econ.Admva.)</div><div>29</div></div><div><div>Artes Visuales (Fac.Art.Hum.)</div><div>7</div></div></div><div><div>SEMESTRE</div><div>(2025-1)</div><div>IU ITM</div></div><div><div>NÚMERO DE ESTUDIANTES</div><div>0 20 40 60 80 100</div></div><div><div>Comuna 6 "Doce de Octubre"</div></div></div></div>			
DESCRIPCIÓN CRÍTICA DEL FACTOR ACADÉMICO, COMUNA 6 "DOCE DE OCTUBRE", SEMESTRE (2025-1), CAPÍTULO IU ITM.			
<p>En la Comuna 6 "Doce de Octubre", el factor académico en la IU ITM, indica dentro de la población estudiantil analizada, una prevalencia de estudiantes inscritos en la facultad de Ciencias Económicas y Administrativas, correspondiente al 47% aproximadamente. Los programas académicos más acogidos por los estudiantes acompañados, corresponden a; Tecnología en Gestión Administrativa (Presencial) con 12% y Tecnología en Desarrollo de Software, con un 12% de representación respectivamente. Se identifica una distribución variada de participación estudiantil, dentro de los 10 semestres académicos, con una representación máxima, en el quinto semestre correspondiente al 20% y una representación mínima, en el octavo y el noveno semestre, con una participación cada semestre del 3% aproximadamente. Dentro de la importancia de la orientación vocacional como herramienta de permanencia académica, se identifica un grupo de estudiantes sin orientación previa a su ingreso a la IU ITM, correspondiente a un 78% de la población estudiantil analizada, dentro de la cual, se identifica que las estudiantes mujeres gozan de este beneficio de forma prevalente, representado en un 51% de consolidación, dentro del grupo de 53 estudiantes que si se benefician de esta herramienta, los cuales, representan un 22%, dentro de los 244 estudiantes acompañados y analizados, en la comuna 6 "Doce de Octubre". La población estudiantil beneficiada con el programa "SIGA" de la IU ITM, como herramienta de gestión académica, beneficia al 1,2% de los estudiantes acompañados, con una distribución del beneficio institucional, sobre los estudiantes hombres, con una participación del 67%, correspondiente a 2 estudiantes hombres, dentro del grupo de 3 beneficiados, del programa "SIGA" de la IU ITM. *"SIGA"; Servicio de Intervención y Gestión Académica, de la IU ITM.</p>			

*ANEXO FACTOR INSTITUCIONAL.																									
ANÁLISIS DETALLADO DE LOS BENEFICIOS ECONÓMICOS INSTITUCIONALES DE LOS ESTUDIANTES ACOMPAÑADOS DE LA IU ITM																									
ITERACIONES DE LOS BENEFICIOS ECONÓMICOS INSTITUCIONALES DE FUENTES VARIADAS, RECIBIDOS POR LOS ESTUDIANTES ACOMPAÑADOS, DE LA COMUNA 6 "DOCE DE OCTUBRE", DE LA IU ITM, SEMESTRE 2025-1.																									
71	1	9	8	1	1	4	3	1	21	22	1	3	3	1	1	12	1	2	2	1	1	1	2	71	
																								244 TOTAL DE ESTUDIANTES ACOMPAÑADOS EN LA COMUNA 6 "DOCE DE OCTUBRE", EN EL SEMESTRE (2025-1).	
																								TOTAL DE ESTUDIANTES ACOMPAÑADOS EN LA COMUNA 6 "DOCE DE OCTUBRE", EN EL SEMESTRE (2025-1).	
SCD	SSRO	MC	PSA	SSRC	O	JA	SCD	SSRC	PSA	MC	O	PSA	MC	SSRO	SCD	MC	MC	SSRO	SSRO	SCD	JA	NRBA		TOTAL DE ESTUDIANTES ACOMPAÑADOS EN LA COMUNA 6 "DOCE DE OCTUBRE", EN EL SEMESTRE (2025-1).	
SIGNIFICADO DE LAS SIGLAS UTILIZADAS EN LA TABLA, PARA NOMBRAR LOS BENEFICIOS INSTITUCIONALES.																									
JA	JÓVENES EN ACCIÓN								PSA	PROGRAMA DE SEGURIDAD ALIMENTARIA															
MC	METRO CÍVICA								SEPM	SOSTENIMIENTO EPM															



INSTITUCIÓN UNIVERSITARIA
**COLEGIO MAYOR
DE ANTIOQUIA**

Acreditados
en **ALTA CALIDAD**

Anexo Gráfico Complementario, Enfoque Detallado, IU PB

Comuna Activa dentro del Proyecto “Gestores Educativos”




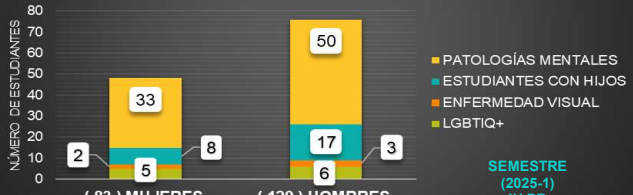
Primer Semestre Académico, del Año 2025;


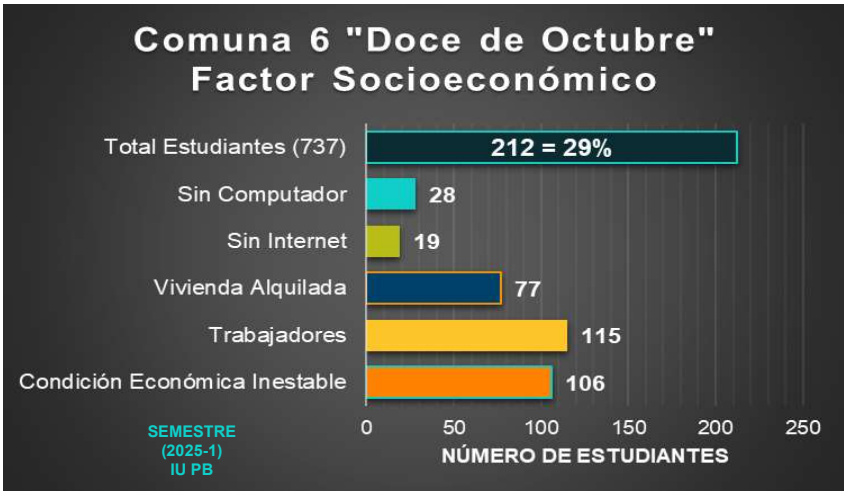
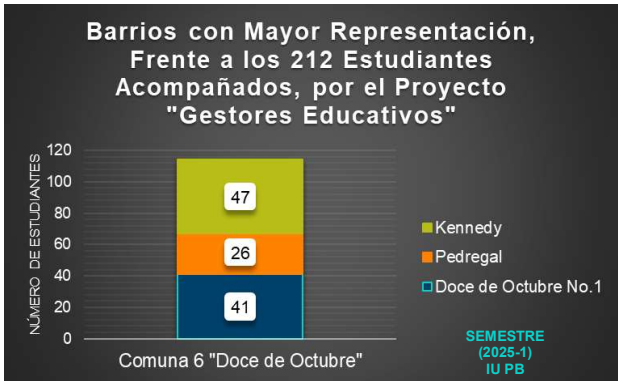
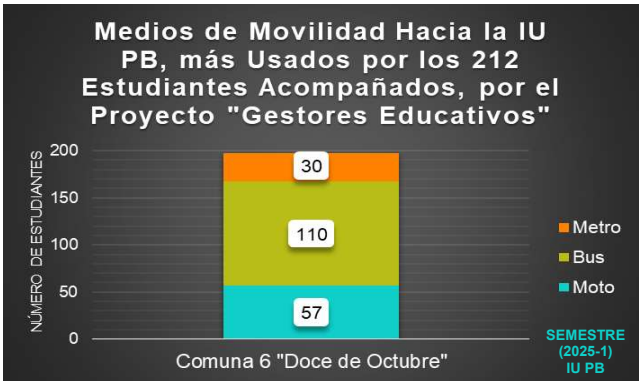
Comuna 6 “Doce de Octubre”


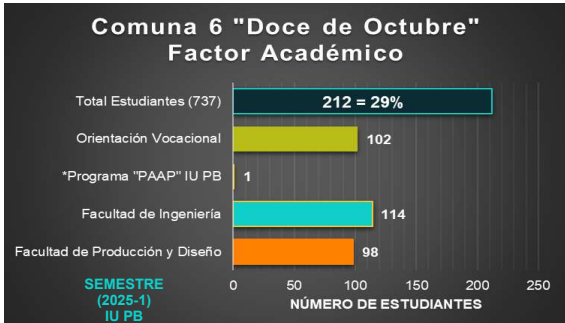
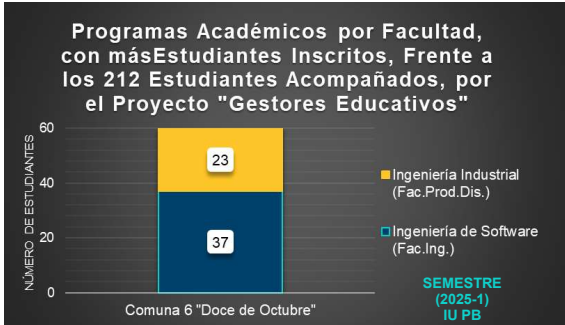
ELABORADO POR:


Coordinación del Proyecto
“Gestores Educativos”

Distrito de Medellín.
Institución Universitaria Colegio Mayor de Antioquia.
Octubre 17 de 2025.

<div><div>INSTITUCIÓN UNIVERSITARIA COLEGIO MAYOR DE ANTIOQUIA</div></div>	Consolidado General de Factores y Variables Relevantes, para la Tabulación del Banco de Caracterizaciones Comunes del Primer Semestre del Año 2025, Capítulo IU Pascual Bravo, Proyecto "Gestores Educativos".		
	Fecha de elaboración:		10/17/2025
	Comuna : 6	Nombre:	ANEXO DOCE DE OCTUBRE
Coordinación Proyecto "Gestores Educativos", IU Colmayor, Año 2025.			
Número de Variables Relevantes Contenidas en la Tabulación para Análisis:			33
Número de Factores Analizados:	4	Número de Estudiantes Acompañados:	212
Georreferenciación Visual de la COMUNA 6, dentro del Distrito de Medellín.		Distribución Administrativa Barrial, COMUNA 6.	
		<div>Barrios de la Comuna Número 6 "Doce de Octubre"</div> <div><div><div>1. Santander</div><div>2. Doce de Octubre No. 1</div><div>3. Doce de Octubre No. 2</div><div>4. Pedregal</div><div>5. La Esperanza</div><div>6. San Martín de Porres</div></div><div><div>7. Kennedy</div><div>8. Picacho</div><div>9. Picachito</div><div>10. Mirador del Doce</div><div>11. Progreso No. 2</div><div>12. El Triunfo</div></div></div>	
		<div>Participación Porcentual del Proyecto de Acompañamiento Gestores Educativos en la COMUNA 6, frente a las 3 IES Activas; IUCMA, IU ITM e IU PB, en el semestre (2025-1).</div> <div>32% IU PB</div>	
1. FACTOR INDIVIDUAL			
ANEXO GRÁFICO COMPLEMENTARIO, FACTOR INDIVIDUAL			
<div>Comuna 6 "Doce de Octubre"</div> <div>Factor Individual</div> 		<div>Comuna 6 "Doce de Octubre"</div> <div>Detonantes Críticos de Deserción, Dentro del Factor Individual, de los 212 Estudiantes Acompañados, por el Proyecto "Gestores Educativos"</div> 	
DESCRIPCIÓN CRÍTICA DEL FACTOR INDIVIDUAL, COMUNA 6 "DOCE DE OCTUBRE", SEMESTRE (2025-1), CAPÍTULO IU PASCUAL BRAVO.			
<p>En la Comuna 6 "Doce de Octubre", el factor individual en la IU PB, indica dentro de la población estudiantil analizada, una prevalencia de género masculino en el primer semestre del año 2025, correspondiente al 61%. Además, el rango de edad prevalente, se distribuye entre los 15 y 29 años de edad con un 85% de representación, conformado en su mayoría, por estudiantes solteros, con leve incidencia, a nivel de patologías incapacitantes. La población estudiantil con hijos, corresponde al 12% de la población general de estudio, dentro de la cual, se identifica en una distribución de prevalencia, que el grupo de hombres estudiantes con hijos, corresponde al 68%, dentro de la variable representativa. El rango de edad más crítico de los hijos, corresponde a la (Primera Infancia), comprendida entre los 0 y 5 años de edad, representado en 8 infantes susceptibles de cuidado permanente. La identidad de género prevalente, corresponde a la población cisgénero, con un 94% de participación y la orientación sexual más representativa, es la heterosexual, con un 94% de representación respectivamente. Dentro de la población caracterizada, las patologías mentales, tienen una incidencia del 39% y la comunidad LGBTQ+ como representación de la orientación sexual, diferente a la heterosexual, corresponde al 5%, respectivamente. Como dato de control específico, la población con requerimiento de gafas por condición visual degradada, corresponde al 2,4% aprox.</p>			

<div><div>INSTITUCIÓN UNIVERSITARIA COLEGIO MAYOR DE ANTIOQUIA</div></div>	Consolidado General de Factores y Variables Relevantes, para la Tabulación del Banco de Caracterizaciones Comunes del Primer Semestre del Año 2025, Capítulo IU Pascual Bravo, Proyecto "Gestores Educativos".																		
	Fecha de elaboración:		10/17/2025																
	Comuna : 6	Nombre:	ANEXO DOCE DE OCTUBRE																
Coordinación Proyecto "Gestores Educativos", IU Colmayor, Año 2025.																			
Número de Variables Relevantes Contenidas en la Tabulación para Análisis:			33																
Número de Factores Analizados:	4	Número de Estudiantes Acompañados:	212																
2. FACTOR SOCIOECONÓMICO																			
ANEXO GRÁFICO COMPLEMENTARIO, FACTOR SOCIOECONÓMICO																			
<div><div>Comuna 6 "Doce de Octubre"</div><div>Factor Socioeconómico</div><table><tr><th>Categoría</th><th>Número de Estudiantes</th></tr><tr><td>Total Estudiantes (737)</td><td>737</td></tr><tr><td>Sin Computador</td><td>28</td></tr><tr><td>Sin Internet</td><td>19</td></tr><tr><td>Vivienda Alquilada</td><td>77</td></tr><tr><td>Trabajadores</td><td>115</td></tr><tr><td>Condición Económica Inestable</td><td>106</td></tr><tr><td>Total (Destacado)</td><td>212 = 29%</td></tr></table></div>				Categoría	Número de Estudiantes	Total Estudiantes (737)	737	Sin Computador	28	Sin Internet	19	Vivienda Alquilada	77	Trabajadores	115	Condición Económica Inestable	106	Total (Destacado)	212 = 29%
Categoría	Número de Estudiantes																		
Total Estudiantes (737)	737																		
Sin Computador	28																		
Sin Internet	19																		
Vivienda Alquilada	77																		
Trabajadores	115																		
Condición Económica Inestable	106																		
Total (Destacado)	212 = 29%																		
<div><div>Barrios con Mayor Representación, Frente a los 212 Estudiantes Acompañados, por el Proyecto "Gestores Educativos"</div><table><tr><th>Barrio</th><th>Número de Estudiantes</th></tr><tr><td>Kennedy</td><td>47</td></tr><tr><td>Pedregal</td><td>26</td></tr><tr><td>Doce de Octubre No. 1</td><td>41</td></tr><tr><td>Total</td><td>114</td></tr></table></div>				Barrio	Número de Estudiantes	Kennedy	47	Pedregal	26	Doce de Octubre No. 1	41	Total	114						
Barrio	Número de Estudiantes																		
Kennedy	47																		
Pedregal	26																		
Doce de Octubre No. 1	41																		
Total	114																		
<div><div>Medios de Movilidad Hacia la IU PB, más Usados por los 212 Estudiantes Acompañados, por el Proyecto "Gestores Educativos"</div><table><tr><th>Medio de Movilidad</th><th>Número de Estudiantes</th></tr><tr><td>Metro</td><td>30</td></tr><tr><td>Bus</td><td>110</td></tr><tr><td>Moto</td><td>57</td></tr><tr><td>Total</td><td>197</td></tr></table></div>				Medio de Movilidad	Número de Estudiantes	Metro	30	Bus	110	Moto	57	Total	197						
Medio de Movilidad	Número de Estudiantes																		
Metro	30																		
Bus	110																		
Moto	57																		
Total	197																		
DESCRIPCIÓN CRÍTICA DEL FACTOR SOCIOECONÓMICO, COMUNA 6 "DOCE DE OCTUBRE", SEMESTRE (2025-1), CAPÍTULO IU PASCUAL BRAVO.																			
En la Comuna 6 "Doce de Octubre", el factor socioeconómico en la IU PB, indica dentro de la población estudiantil analizada, una prevalencia de la condición económica buena, correspondiente al 50%. La población se distribuye predominantemente en los barrios; Doce de Octubre No. 1 y Kennedy, con un 41% de representación. La población que por requerimiento necesita emplearse, corresponde al 54%, con una distribución superior en los hombres trabajadores, con un 63% de representación, dentro de la población trabajadora. El ambiente familiar es relativamente estable, con una puntuación prevalente de "Bueno" como calificativo , dentro de una modalidad de vivienda habitada, donde la prevalencia de casa propia es de un 29% y alquilada de un 36%. La conectividad a internet como insumo requerido e indispensable, para la formación académica del estudiante por fuera de la IU Pascual Bravo, permite identificar, que un 9% de los estudiantes, tienen dificultad para acceder a este recurso, adicionalmente, un 13% de los estudiantes, no posee un equipo de computo para gestionar su vida académica por medio del canal virtual. Frente al desplazamiento rutinario de los estudiantes hacia la universidad, la modalidad prevalente, es a través del Bus, con un 52% de representación respectivamente. Como requerimientos básicos para el rendimiento académico en general, la población acompañada de la IU PB, califica su alimentación diaria, como buena, en un 77% de representación y su percepción de condición mental diaria, como buena, en un 79% de representación respectivamente.																			

<div><div>INSTITUCIÓN UNIVERSITARIA COLEGIO MAYOR DE ANTIOQUIA</div></div>	Consolidado General de Factores y Variables Relevantes, para la Tabulación del Banco de Caracterizaciones Comunes del Primer Semestre del Año 2025, Capítulo IU Pascual Bravo, Proyecto "Gestores Educativos".																				
	Fecha de elaboración:		10/17/2025																		
	Comuna : 6	Nombre:	ANEXO DOCE DE OCTUBRE																		
Coordinación Proyecto "Gestores Educativos", IU Colmayor, Año 2025.																					
Número de Variables Relevantes Contenidas en la Tabulación para Análisis:			33																		
Número de Factores Analizados:	4	Número de Estudiantes Acompañados:	212																		
3. FACTOR ACADÉMICO																					
ANEXO GRÁFICO COMPLEMENTARIO, FACTOR ACADÉMICO																					
<div><div><div>Comuna 6 "Doce de Octubre"</div><div>Factor Académico</div><table><caption>Comuna 6 "Doce de Octubre" Factor Académico</caption><tr><th>Categoría</th><th>Número de Estudiantes</th></tr><tr><td>Total Estudiantes (737)</td><td>737</td></tr><tr><td>Orientación Vocacional</td><td>102</td></tr><tr><td>*Programa "PAAP" IU PB</td><td>1</td></tr><tr><td>Facultad de Ingeniería</td><td>114</td></tr><tr><td>Facultad de Producción y Diseño</td><td>98</td></tr></table></div><div><div>Programas Académicos por Facultad, con másEstudiantes Inscritos, Frente a los 212 Estudiantes Acompañados, por el Proyecto "Gestores Educativos"</div><table><caption>Programas Académicos por Facultad, con másEstudiantes Inscritos, Frente a los 212 Estudiantes Acompañados, por el Proyecto "Gestores Educativos"</caption><tr><th>Programa</th><th>Número de Estudiantes</th></tr><tr><td>Ingeniería Industrial (Fac.Prod.Dis.)</td><td>23</td></tr><tr><td>Ingeniería de Software (Fac.Ing.)</td><td>37</td></tr></table></div></div>				Categoría	Número de Estudiantes	Total Estudiantes (737)	737	Orientación Vocacional	102	*Programa "PAAP" IU PB	1	Facultad de Ingeniería	114	Facultad de Producción y Diseño	98	Programa	Número de Estudiantes	Ingeniería Industrial (Fac.Prod.Dis.)	23	Ingeniería de Software (Fac.Ing.)	37
Categoría	Número de Estudiantes																				
Total Estudiantes (737)	737																				
Orientación Vocacional	102																				
*Programa "PAAP" IU PB	1																				
Facultad de Ingeniería	114																				
Facultad de Producción y Diseño	98																				
Programa	Número de Estudiantes																				
Ingeniería Industrial (Fac.Prod.Dis.)	23																				
Ingeniería de Software (Fac.Ing.)	37																				
DESCRIPCIÓN CRÍTICA DEL FACTOR ACADÉMICO, COMUNA 6 "DOCE DE OCTUBRE", SEMESTRE (2025-1), CAPÍTULO IU PASCUAL BRAVO.																					
<p>En la Comuna 6 "Doce de Octubre", el factor académico en la IU PB, indica dentro de la población estudiantil analizada, una prevalencia de estudiantes inscritos en la facultad de Ingeniería, correspondiente al 54% y a la facultad de Producción y Diseño del 46% aproximadamente. Los programas académicos más acogidos por los estudiantes acompañados, corresponden a; Ingeniería de Software, con un 17% de representación, e Ingeniería Industrial, con un 11% de representación en cada programa, respectivamente. Se identifica una distribución variada de participación estudiantil, dentro de los 10 semestres académicos, con una representación máxima, en el quinto semestre correspondiente al 17% y una representación mínima, en el noveno semestre, con una participación del 5% respectivamente. Dentro de la importancia de la orientación vocacional como herramienta de permanencia académica, se identifica un grupo de estudiantes sin orientación previa a su ingreso a la IU Pascual Bravo, correspondiente a un 52% de la población estudiantil analizada, dentro de la cual, se identifica que los estudiantes hombres gozan de este beneficio de forma prevalente, representado en un 58% de consolidación, dentro del grupo de 102 estudiantes que si se benefician de esta herramienta, los cuales, representan un 48%, dentro de los 212 estudiantes acompañados y analizados, en la comuna 6 "Doce de Octubre". La población estudiantil beneficiada con el programa "PAAP" de la IU PB, como herramienta de gestión académica, beneficia al 0,5% de los estudiantes acompañados, correspondiente a 1 estudiante hombre, frente al total de 212 estudiantes acompañados por el proyecto "Gestores Educativos", en el semestre 2025-1. *"PAAP"; Programa de Asesoría Académica Permanente, de la IU PB.</p>																					

<div><div></div><div><div>INSTITUCIÓN UNIVERSITARIA</div><div>COLEGIO MAYOR</div><div>DE ANTIOQUIA</div></div></div>		Consolidado General de Factores y Variables Relevantes, para la Tabulación del Banco de Caracterizaciones Comunes del Primer Semestre del Año 2025, Capítulo IU Pascual Bravo, Proyecto "Gestores Educativos".	
Fecha de elaboración:		10/17/2025	
Comuna : 6		Nombre:	ANEXO DOCE DE OCTUBRE
Coordinación Proyecto "Gestores Educativos", IU Colmayor, Año 2025.			
Número de Variables Relevantes Contenidas en la Tabulación para Análisis:			33
Número de Factores Analizados:	4	Número de Estudiantes Acompañados:	212
4. FACTOR INSTITUCIONAL			
ANEXO GRÁFICO COMPLEMENTARIO, FACTOR INSTITUCIONAL			
<div>Comuna 6 "Doce de Octubre"</div> <div>Factor Institucional</div> <div><div>Total Estudiantes (737)</div><div>212 = 29%</div><div><div>Dificultades de Movilidad Hacia la IU PB</div><div>Programa Bienestar, IU PB</div><div>"Programa "PAAP" IU PB</div><div>Sin Beneficio Económico Institucional</div><div>Con Beneficio Económico Institucional</div></div><div><div>SEMESTRE (2025-1)</div><div>IU PB</div></div><div><div>0</div><div>50</div><div>100</div><div>150</div><div>200</div><div>250</div></div><div>NÚMERO DE ESTUDIANTES</div></div>		<div>Comuna 6 "Doce de Octubre"</div> <div>Distribución de Beneficios Institucionales, en los 212 Estudiantes Acompañados, por el Proyecto "Gestores Educativos"</div> <div><div><div>140</div><div>120</div><div>100</div><div>80</div><div>60</div><div>40</div><div>20</div><div>0</div></div><div><div>22</div><div>68</div><div>29</div><div>104</div></div><div><div>1</div><div>1</div></div><div><div>Programa Bienestar, IU PB</div><div>Programa "PAAP" IU PB</div><div>Beneficio Económico Institucional (Fuentes Variadas)</div></div><div><div>SEMESTRE (2025-1)</div><div>IU PB</div></div><div><div>(83) MUJERES</div><div>(129) HOMBRES</div></div></div>	
DESCRIPCIÓN CRÍTICA DEL FACTOR INSTITUCIONAL, COMUNA 6 "DOCE DE OCTUBRE", SEMESTRE (2025-1), CAPÍTULO IU PASCUAL BRAVO.			
<p>En la Comuna 6 "Doce de Octubre", el factor institucional en la IU PB, indica dentro de la población estudiantil analizada, una prevalencia de estudiantes con Beneficios económicos institucionales de fuentes variadas, con una participación representativa, correspondiente al 81% aproximadamente. Dentro de los programas mas representativos, de apoyo institucional a los estudiantes, brindado por la IU PB, se encuentran los siguientes; Programa "PAAP" de la IU PB, con un 0,5% de acogimiento y Programa Bienestar de la IU PB, con un 24% de cobertura. Dentro de estos dos programas institucionales, el proceso más demandado por los estudiantes corresponde al de Nutrición y Sostenimiento, con un 13% de representación. La dificultad de movilidad que tienen los estudiantes para su desplazamiento oportuno hacia la IU PB, nos indica que el 15% de la población estudiantil, correspondiente a 31 estudiantes de la población acompañada, tienen dificultades, representadas en factores prevalentes como son; la falta de dinero para los pasajes, debido a la distancia que hay entre la IU y sus residencias. Por tal motivo, al final de la hoja, se anexa un cuadro que detalla de forma descriptiva, la población con beneficios económicos institucionales, con el fin, de contribuir a la gestión efectiva de los recursos económicos disponibles para la atención de la población acompañada en riesgo de vulnerabilidad, de la IU Pascual Bravo. "PAAP"; Programa de Asesoría Académica Permanente, de la IU PB.</p>			

*ANEXO FACTOR INSTITUCIONAL.	
ANÁLISIS DETALLADO DE LOS BENEFICIOS ECONÓMICOS INSTITUCIONALES DE LOS ESTUDIANTES ACOMPAÑADOS DE LA IU PASCUAL BRAVO	
ITERACIONES DE LOS BENEFICIOS ECONÓMICOS INSTITUCIONALES DE FUENTES VARIADAS, RECIBIDOS POR LOS ESTUDIANTES ACOMPAÑADOS, DE LA COMUNA 6 "DOCE DE OCTUBRE", DE LA IU PASCUAL BRAVO, SEMESTRE 2025-1.	
<div><div>2</div><div>96</div><div>1</div><div>3</div><div>1</div><div>7</div><div>1</div><div>10</div><div>5</div><div>2</div><div>26</div><div>2</div><div>1</div><div>2</div><div>1</div><div>3</div><div>3</div><div>1</div><div>1</div><div>1</div><div>1</div><div>1</div><div>1</div><div>40</div></div>	<div>212</div> <div>TOTAL DE ESTUDIANTES ACOMPAÑADOS EN LA COMUNA 6 "DOCE DE OCTUBRE", EN EL SEMESTRE (2025-1).</div>
<div><div>JA</div><div>SCD</div><div>SSRO</div><div>MC</div><div>PSA</div><div>O</div><div>PSA</div><div>SCD</div><div>O</div><div>SSRC</div><div>MC</div><div>PSA</div><div>SSRO</div><div>SSRC</div><div>MC</div><div>PSA</div><div>SSRO</div><div>SSRC</div><div>MC</div><div>SSRO</div><div>MC</div><div>SSRO</div><div>MC</div><div>NRBA</div></div>	
SIGNIFICADO DE LAS SIGLAS UTILIZADAS EN LA TABLA, PARA NOMBRAR LOS BENEFICIOS INSTITUCIONALES.	
<div><div>JA</div><div>JÓVENES EN ACCIÓN</div><div>MC</div><div>METRO CÍVICA</div><div>SCD</div><div>SOSTENIMIENTO CONVENIO DIRECTO</div><div>SSRO</div><div>SOSTENIMIENTO SAPIENCIA RECURSO ORDINARIO</div><div>SSRC</div><div>SOSTENIMIENTO SAPIENCIA RECURSO COMUNA</div><div>PSA</div><div>PROGRAMA DE SEGURIDAD ALIMENTARIA</div><div>SEPM</div><div>SOSTENIMIENTO EPM</div><div>O</div><div>OTRO</div><div>NRBA</div><div>NO RECIBE BENEFICIO ADICIONAL</div></div>	