



**INSTITUCIÓN UNIVERSITARIA
COLEGIO MAYOR
DE ANTIOQUIA®**



**GUÍA PARA DILIGENCIAR EL
FORMULARIO DE
TRANSFERENCIA INTERNA
DE PREGRADO**

Menú

Clic en la sección que desea visualizar o puede pasar a la siguiente página.

Recomendaciones

1. Ingreso al Formulario

3. Seleccionar Programa

2. Actualizar Datos

4. Guardar Formulario de Inscripción

Información Adicional

DILIGENCIAR FORMULARIO DE INSCRIPCIÓN VÍA INTERNET

[Ir al Menú](#)



RECUERDE:

- ❑ Realizar el proceso desde un equipo de escritorio o portátil, no realizarlo desde celular o tablet.
- ❑ Los campos con asterisco rojo * son **obligatorios**.
- ❑ Los mensajes de error o alerta **se visualizan** en la parte inferior derecha de la pantalla.
- ❑ Cada vez que le dé clic en **guardar** el sistema lo llevará a la siguiente pestaña.
- ❑ En caso de que requiera realizar una corrección o modificación de la información, puede hacerlo antes de que finalice la inscripción.
- ❑ Luego de **esperar un día hábil después de realizado el pago**, el aspirante podrá realizar su inscripción vía página web de acuerdo a las fechas definidas en el calendario académico.

[Ir al Menú](#)



PASOS PARA REALIZAR EL FORMULARIO DE INSCRIPCIÓN

- Ingrese al formulario [Clic aquí](#)
- En **usuario y contraseña** Ingrese el número de documento de identidad (número con el que realizó el pago de inscripción en ambos campos) y da clic en el botón Acceso.

Ir al Menú

Si al momento de ingresar a la plataforma académica no le permite, **verifique que haya pasado un día hábil** después de realizar el pago.

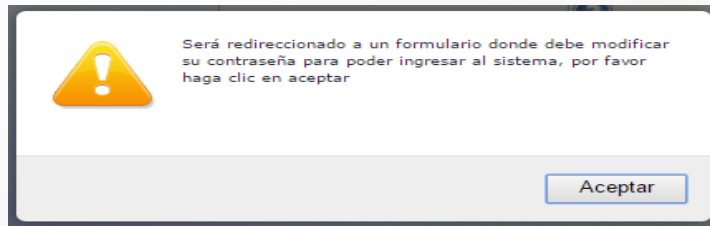


The image shows a login form for 'Accademia Universitarios'. At the top is the logo, which consists of a blue book icon, a computer monitor, and the letters 'U' and 'A' in orange. Below the logo, the text 'Accademia' is written in a large, blue, cursive font, with 'Accademia Universitarios' in a smaller, blue, sans-serif font underneath. The login form itself has two input fields: 'Usuario' and 'Contraseña', both with blue question mark icons to their right. Below these fields is a checkbox labeled 'Mostrar contraseña'. At the bottom of the form is a black button with the text 'Acceso' and a blue padlock icon. Below the button are two links: 'Olvido su contraseña?' and 'Consultar usuario'.

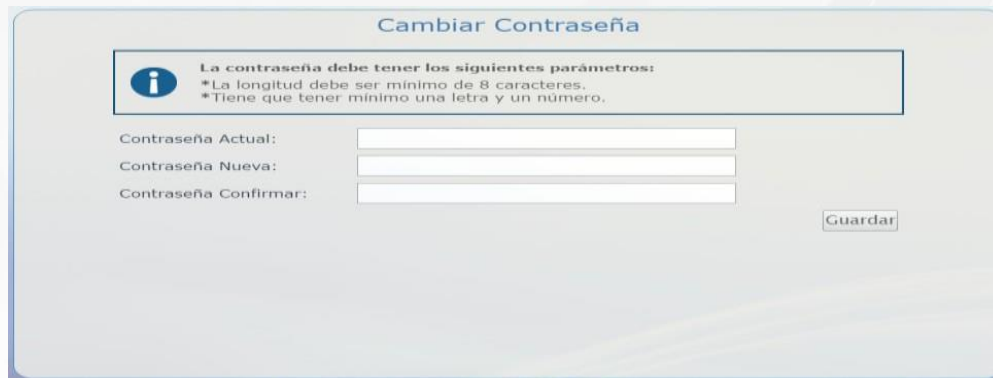
El usuario y la contraseña es número con el que realizó el pago de inscripción en ambos campos

[Ir al Menú](#)

Al ingresar el usuario y contraseña correcta le saldrá el siguiente mensaje y le debe dar clic en el botón **Aceptar**



El sistema le solicitará que cambie la contraseña con las siguientes condiciones:
Tener mínimo 8 (ocho) caracteres, incluir una letra mayúscula y un número.



A form titled "Cambiar Contraseña". It features an information icon and the following text: "La contraseña debe tener los siguientes parámetros: *La longitud debe ser mínimo de 8 caracteres. *Tiene que tener mínimo una letra y un número." Below this are three input fields labeled "Contraseña Actual:", "Contraseña Nueva:", and "Contraseña Confirmar:". A "Guardar" button is located at the bottom right of the form.

[Ir al Menú](#)

Para iniciar el proceso debe ingresar al icono **Aspirantes U**



Luego seleccione el tipo de Inscripción (**Transferencia Interna**), el programa al cual desea ingresar y **Acepte los términos del contrato**, luego de clic en el botón **Guardar**.

INFORMACIÓN PROGRAMA

Programa: Aquí se presenta el formulario para realizar el registro del programa del aspirante.

INFORMACIÓN PROGRAMA

SEDE * Robledo

Programa Académico * TECNOLOGIA EN GESTIÓN DE SERVICIOS GASTRONOMICOS

Observaciones

TÉRMINOS DEL CONTRATO

Autorizo de manera expresa el uso de la información de conformidad con la Ley 1581 de 2012 y su Decreto Reglamentario 1377 de 2013, y de acuerdo con las autorizaciones impartidas por los titulares de la información, la Institución Universitaria Colegio Mayor de Antioquia realizará las operaciones que incluyan recolección de datos, su almacenamiento, usos, circulación y supresión de datos. El tratamiento de datos se realizará exclusivamente para los fines autorizados, previstos por las políticas y leyes que regulan la actividad de la Institución Universitaria Colegio Mayor de Antioquia. Si usted está de acuerdo con lo anterior, para este proceso, por favor marque la casilla **Acepto los términos del contrato**.

Acepto los términos del contrato *

Guardar Cancelar

Ir al Menú

Pestaña Actualizar Datos

El sistema le solicitará que actualice los datos del correo electrónico y teléfonos de contacto, luego le da clic en **Guardar**.

Actualizar Datos Programas

 **ACTUALIZACIÓN DATOS PERSONALES**

Actualizar: Aquí se presenta el formulario para la actualización de datos personales del estudiante

DATOS PERSONALES DEL ESTUDIANTE

Nombres	NUBIA	Apellidos	CORDOBA	Documento (Cedula)	1077
Celular	<input type="text" value="31460"/>				
E-mail	<input type="text"/>				
Celular Adicional	<input type="text"/>				
E-mail Adicional	<input type="text"/>				
Teléfono Trabajo	<input type="text"/>				

 Continuar  Cancelar


Ir al Menú



Pestaña Programas

Diligencie los datos solicitados, indique el programa al cual se va a presentar y le da clic en el botón **Guardar**.

Actualizar Datos **Programas**

 **INFORMACIÓN PROGRAMA**

Programa: Aquí se presenta el formulario para realizar el registro del programa del aspirante.

INFORMACIÓN PROGRAMA DE ORIGEN



Programa Académico Origen * ADMINISTRACION DE EMPRESAS TURISTICAS

INFORMACIÓN PROGRAMA

SEDE * Robledo ▼

Programa Académico * Seleccionar ▼

Observaciones

 **Guardar**  **Cancelar**

Ir al Menú

El sistema le enviará un correo electrónico informando, que puede continuar ingresando con el usuario alfabético con el cual revisa su información académica normalmente. Al dar clic en **Aceptar** el sistema cerrará su sesión.



IMPORTANTE!

De ahora en adelante debe ingresar al sistema con su usuario normal: _____ y su contraseña correspondiente. Si no recuerda su contraseña, puede hacer uso de la opción 'olvidé mi contraseña' en la página de inicio de sesión.

Ante cualquier duda debe comunicarse con el área de admisiones

Aceptar

IMPORTANTE!

De ahora en adelante debe ingresar al sistema con su usuario normal: _____ y su contraseña correspondiente. Si no recuerda su contraseña, puede hacer uso de la opción 'olvidé mi contraseña' en la página de inicio de sesión.

Ante cualquier duda debe comunicarse con el área de admisiones

Ir al Menú

GUARDAR FORMULARIO DE INSCRIPCIÓN



Debe guardar el formulario de inscripción: Es el documento donde se registra la información del aspirante inscrito.

Para descargar el formulario de inscripción, **debe ingresar con el usuario alfabético a Accademia U** y en el módulo de Aspirantes U, desde allí podrá descargar en el botón con el logo de PDF.

Debe conservar este formulario, será parte de la documentación exigida para poder asignarle la entrevista como aspirante de transferencia interna.

 INFORMACIÓN PROGRAMA

Programa: Aquí se presenta el formulario para realizar el registro del programa del aspirante.

INFORMACIÓN PROGRAMA DE ORIGEN

Programa Académico Origen *

INFORMACIÓN PROGRAMA

SEDE *

Programa Académico *

Observaciones

0 Caracteres | 200 Caracteres Restantes | 0 Palabras

FINALIZÓ SU PROCESO DE INSCRIPCIÓN
NO SE PUEDE MODIFICAR LA INFORMACIÓN DEL ASPIRANTE PORQUE SU ESTADO ACTUAL ES [INSCRITO]

DESCARGAR FORMULARIO DE INSCRIPCIÓN

 Formulario de Inscripción

Ir al Menú

INFORMACIÓN ADICIONAL

[Ir al Menú](#)

Oficina de Admisiones, Registro y Control

Teléfono:

604 444 56 11 Ext. 0119

Correos:

sec.admisiones@colmayor.edu.co

aux.admisiones@colmayor.edu.co

auxadmisiones2@colmayor.edu.co

carlos.amaya@colmayor.edu.co

academico@colmayor.edu.co

daniel.vera@colmayor.edu.co

Oficina de Atención al ciudadano

colmayor@colmayor.edu.co

HORARIO ATENCIÓN AL PÚBLICO

Lunes a Viernes de 8:00 a.m. a 12:00 m. y 1:00 p.m. a 5:00 p.m.

[Ir al Menú](#)



Acreditados
en **ALTA CALIDAD**



Colmayor de Antioquia



@iucolmayor



@iucolmayor_

www.colmayor.edu.co

Tel: 604 444 56 11 • Carrera 78 # 65 – 46, Robledo



Alcaldía de Medellín
Distrito de
Ciencia, Tecnología e Innovación