INSTITUCIÓN UNIVERSITARIA COLEGIO MAYOR DE ANTIOQUIA

Acreditados en ALTA CALIDAD

Tabulación Ponderada General, del Segundo Semestre Académico, Año 2024
Proyecto "Gestores Educativos"
Análisis de Factores y Variables Relevantes, Frente a la Permanencia Estudiantil, en la IUCMA, IU ITM e IU Pascual Bravo.
Comuna 9 "Buenos Aires"

ELABORADO POR:
Coordinación del Proyecto
"Gestores Educativos"

Distrito de Medellín.
Institución Universitaria Colegio Mayor de Antioquia.
Diciembre 13 de 2024.

Tabulación Ponderada General, Comuna 9 "Buenos Aires" Semestre 2024-2.

Proyecto "Gestores Educativos".

Coordinación Proyecto "Gestores Educativos"

Oficina de Presupuesto Participativo, Institución Universitaria Colegio Mayor de Antioquia.

Notas de autor

Este proyecto fue promovido y financiado, gracias a la Unidad de Planeación Institucional y Proyectos Especiales, adscrito a la Rectoría de la IU Colegio Mayor de Antioquia, que surge desde el 2018, por la necesidad de las diferentes comunas, para trabajar por la permanencia en la educación superior, a través, de acompañamiento técnico y psicosocial, de un grupo interdisciplinario de profesionales, en atención, de los estudiantes beneficiarios del Programa de Planeación Local y Presupuesto Participativo, del Distrito de Medellín.

Contacto: Karina.patino@colmayor.edu.co

INSTITUCIÓN UNIVERSITARIA COLEGIO MAYOR DE ANTIOQUIA®
Acreditados en ALTA CALIDAD
VIGILADO Por el Ministerio de Educación Nacional

Contenido

Introducción (3)

Tabulación Semestre 2024-2. Enfoque Detallado, Comuna 9 “Buenos Aires”. IUCMA. (7)

Tabulación Semestre 2024-2. Enfoque Detallado, Comuna 9 “Buenos Aires”. IU ITM. (12)

Tabulación Semestre 2024-2. Enfoque Detallado, Comuna 9 “Buenos Aires”. IU PB. (17)

Conclusiones. (21)

Bibliografía. (22)

Anexo Gráfico Complementario, Enfoque Detallado, Tabulación Comuna 9 “Buenos Aires”, IUCMA. Semestre 2024-2. (24)

Anexo Gráfico Complementario, Enfoque Detallado, Tabulación Comuna 9 “Buenos Aires”, IU ITM. Semestre 2024-2. (29)

Anexo Gráfico Complementario, Enfoque Detallado, Tabulación Comuna 9 “Buenos Aires”, IU PB. Semestre 2024-2. (34)

Introducción

La tabulación ponderada de base estadística contenida en el siguiente informe, surge como producto estratégico complementario, dentro de la cadena de valor documental, generada por el proyecto institucional de acompañamiento a la educación superior; “Gestores Educativos” de la IU Colegio Mayor de Antioquia. La tabulación ponderada como herramienta de análisis, tiene por finalidad, facilitar la identificación oportuna, de los aspectos críticos que rodean el proceso formativo del estudiante, y que pueden motivar una deserción, dentro su respectivo semestre académico, además, permite una movilización asertiva, de los recursos institucionales disponibles, en atención de las necesidades académicas, de los estudiantes beneficiarios del Programa de Planeación Local y Presupuesto Participativo, de las comunas del Distrito de Medellín, acogidas al proyecto “Gestores Educativos” de la IU Colmayor.

La tabulación ponderada de base estadística, consta de 33 variables relevantes enmarcadas en los 4 factores determinantes, definidos por el ministerio de educación nacional, para entender el fenómeno de la deserción, en las Instituciones de Educación Superior (IES) en Colombia, los cuales, corresponden a los factores; individual, socioeconómico, académico e institucional. Además, para su construcción, se utilizó como fuente principal, el Banco de caracterizaciones de la IU Colmayor, en el cual, en el semestre académico 2024-2, para la Comuna 9 “Buenos Aires”, se caracterizaron y se acompañaron 462 estudiantes en su totalidad, pertenecientes a 3 Instituciones de Educación Superior (IES), distribuidos de la siguiente forma; IU Colegio Mayor de Antioquia (IUCMA) 147 estudiantes, IU ITM 209 estudiantes, e IU Pascual Bravo (IU PB) 106 estudiantes.

Tabulación de Enfoque Detallado, IUCMA

Comuna Activa dentro del Proyecto “Gestores Educativos”

Segundo Semestre Académico, del Año 2024;

Comuna 9 “Buenos Aires”

ELABORADO POR:
Coordinación del Proyecto
“Gestores Educativos”

Distrito de Medellín.
Institución Universitaria Colegio Mayor de Antioquia.
Diciembre 13 de 2024.

INSTITUCIÓN UNIVERSITARIA COLEGIO MAYOR DE ANTIOQUIA

Consolidado General de Factores y Variables Relevantes, para la Tabulación del Banco de Caracterizaciones Comunales del Segundo Semestre del Año 2024, Capítulo IUCMA, Proyecto "Gestores Educativos".

Fecha de elaboración:		13/12/2024
Comuna : 9	**Nombre:**	**BUENOS AIRES**

Coordinación Proyecto "Gestores Educativos", IU Colmayor, Año 2024.

Número de Variables Relevantes Contenidas en la Tabulación para Análisis:		**33**	
Número de Factores Analizados:	**4**	**Número de Estudiantes Acompañados:**	**147**

Georreferenciación Visual de la COMUNA 9, dentro del Distrito de Medellín.

Distribución Administrativa Barrial, COMUNA 9.

Barrios de la Comuna Número 9 "Buenos Aires"

1. Juan Pablo II
2. Barrios de Jesús
3. Bomboná No. 2
4. Los Cerros – El Vergel
5. Alejandro Echavarria
6. Caicedo
7. Buenos Aires
8. Miraflores
9. Cataluña
10. La Milagrosa
11. Gerona
12. El Salvador
13. Loreto
14. Ocho de Marzo
15. Asomadera No. 1
16. Asomadera No. 2
17. Asomadera No. 3

Participación Porcentual del Proyecto de Acompañamiento Gestores Educativos en la COMUNA 9, frente a las 3 IES Activas; IUCMA, IU ITM e IU PB, en el semestre (2024-2).

32% IUCMA

1. FACTOR INDIVIDUAL

GÉNERO DE LOS ESTUDIANTES	
MASCULINO	72
FEMENINO	75
TOTAL	**147**

IDENTIDAD DE GÉNERO DE LOS ESTUDIANTES	
HOMBRE (CIS)	68
MUJER (CIS)	77
MUJER TRANS.	1
HOMBRE TRANS.	1
NO BINARIO	0
GÉNERO FLUIDO	0
TRAVESTI	0
OTRO	0
NO DESEO RESPONDER	0
TOTAL	**147**

ESTUDIANTES CON HIJOS	
SI	28
NO	119
TOTAL	**147**
HOMBRES CON HIJOS	13
MUJERES CON HIJOS	15
TOTAL	**28**
Estudiantes con Hijos en Primera Infancia	
8	

RANGO DE EDAD EN AÑOS	
15 A 19	34
20 A 24	57
25 A 29	19
30 A 34	16
35 A 39	13
40 +	8
TOTAL	**147**

ORIENTACIÓN SEXUAL DE LOS ESTUDIANTES	
LESBIANA	3
BISEXUAL	3
GAY	8
PANSEXUAL	0
ASEXUAL	0
HETEROSEXUAL	132
OTRO	0
NO DESEO RESPONDER	1
TOTAL	**147**

RANGO DE EDAD DE LOS HIJOS	
(0 - 5) Años (Primera Infancia)	9
Mayor a 5 Años	36

ESTUDIANTES CON PATOLOGÍAS MENTALES
10

ESTADO CIVIL	
CASADO	5
SEPARADO	1
SOLTERO	126
UNIÓN LIBRE	14
DIVORCIADO	1
TOTAL	**147**

ESTUDIANTES CON ENFERMEDADES	
SI	3
NO	144
TOTAL	**147**
HOMBRES	2
MUJERES	1
TOTAL	**3**

ESTUDIANTES CON DISCAPACIDADES	
AUDITIVA	1
FÍSICA	0
VISUAL	8
PSICOSOCIAL	2

ESTUDIANTES CON ENFERMEDAD VISUAL	
HOMBRES	24
MUJERES	33
TOTAL	**57**

DESCRIPCIÓN CRÍTICA DEL FACTOR INDIVIDUAL, COMUNA 9 "BUENOS AIRES", SEMESTRE (2024-2), CAPÍTULO IUCMA.

En la Comuna 9 "Buenos Aires", el factor individual, indica dentro de la población estudiantil analizada, una prevalencia de género femenino en el segundo semestre del año 2024, correspondiente al 51%. Además, el rango de edad prevalente, se distribuye entre los 15 y 29 años de edad con un 75% de representación, conformado en su mayoría, por estudiantes solteros, con leve incidencia, a nivel de patologías incapacitantes. La población estudiantil con hijos, corresponde al 19% de la población general de estudio, dentro de la cual, se identifica en una distribución de prevalencia, que el grupo de mujeres estudiantes con hijos, corresponde al 53%, dentro de la variable representativa. El rango de edad más crítico de los hijos, corresponde a la (Primera Infancia), comprendida entre los 0 y 5 años de edad, representado en 9 infantes susceptibles de cuidado permanente. La identidad de género prevalente, corresponde a la población cisgénero, con un 99% de participación y la orientación sexual más representativa, es la heterosexual, con un 90% de representación respectivamente. **Como dato de control específico, la población con requerimiento de gafas por condición visual degradada, corresponde al 39% aprox.**

INSTITUCIÓN UNIVERSITARIA COLEGIO MAYOR DE ANTIOQUIA

Consolidado General de Factores y Variables Relevantes, para la Tabulación del Banco de Caracterizaciones Comunales del Segundo Semestre del Año 2024, Capítulo IUCMA, Proyecto "Gestores Educativos".

Fecha de elaboración:		13/12/2024
Comuna : 9	**Nombre:**	**BUENOS AIRES**

Coordinación Proyecto "Gestores Educativos", IU Colmayor, Año 2024.

Número de Variables Relevantes Contenidas en la Tabulación para Análisis:		**33**	
Número de Factores Analizados:	**4**	**Número de Estudiantes Acompañados:**	**147**

2. FACTOR SOCIOECONÓMICO

COMUNA
9

MODALIDAD DE VIVIENDA HABITADA	
ALQUILADA	86
FAMILIAR	40
INQUILINO EN CUARTO	2
PRESTADA	0
PROPIA	19
TOTAL	**147**

ESTUDIANTES QUE TRABAJAN	
SI	84
NO	63
TOTAL	**147**
HOMBRES TRABAJAN	49
MUJERES TRABAJAN	35
TOTAL	**84**

ACCESO A SERVICIOS PÚBLICOS BÁSICOS	
ACUEDUCTO	144
RED DE GAS	131
ELECTRICIDAD	147
ALCANTARILLADO	145
INTERNET	134
TELEFONÍA MÓVIL (CELULAR)	147
TELEFONÍA FIJA	33

MEDIO DE TRANSPORTE USADO, HACIA LA IUCMA	
CAMINANDO	0
BICICLETA	1
MOTO	39
CARRO	7
BUS	25
METRO	75
DISPOSITIVO ELÉCTRICO	0
TOTAL	**147**

BARRIOS	ESTUDIANTES	BARRIOS	ESTUDIANTES
Alejandro Echavarría	2	Loreto	9
Asomadera No. 1	2	Los Cerros el Vergel	10
Barrio Caicedo	6	Miraflores	2
Barrios de Jesús	7	Ocho de Marzo	5
Bomboná No. 2	8	Pablo Escobar*	7
Buenos Aires	31	Córdoba C7 **	1
Cataluña	4	Robledo C7**	1
El Salvador	23	Enciso C8**	1
Gerona	7	López de Mesa C7**	1
La Milagrosa	19	Santa Elena**	1
TOTAL	**109**	**TOTAL**	**38**
TOTAL ESTUDIANTES	**147**		

**Barrios que no están dentro de la Distribución Administrativa Barrial del DAP.*

***Barrios que no Pertenecen a la Comuna 9*

CONECTIVIDAD A INTERNET	
SI	134
NO	13
TOTAL	**147**

CONDICIÓN ECONÓMICA	ESTUDIANTES
BUENA	75
REGULAR	68
MALA	4
TOTAL	**147**

ALIMENTACIÓN DIARIA	ESTUDIANTES
BUENA	114
REGULAR	32
MALA	1
TOTAL	**147**

ESTUDIANTES CON COMPUTADOR	
SOLO FAMILIAR	50
SOLO PERSONAL	64
FAMILIAR Y PERSONAL	14
NINGUNO	19
TOTAL	**147**

AMBIENTE FAMILIAR	ESTUDIANTES
BUENO	122
REGULAR	22
MALO	3
TOTAL	**147**

SALUD MENTAL	ESTUDIANTES
BUENA	111
REGULAR	34
MALA	2
TOTAL	**147**

DESCRIPCIÓN CRÍTICA DEL FACTOR SOCIOECONÓMICO, COMUNA 9 "BUENOS AIRES", SEMESTRE (2024-2), CAPÍTULO IUCMA.

En la Comuna 9 "Buenos Aires", el factor socioeconómico, indica dentro de la población estudiantil analizada, una prevalencia de la condición económica buena, correspondiente al 51%. La población se distribuye predominantemente en los barrios; Buenos Aires, el Salvador y la Milagrosa, con un 50% de representación. La población que por requerimiento necesita emplearse, corresponde al 57%, con una distribución levemente prevalente en el grupo de los estudiantes hombres trabajadores, con un 58% de representación, dentro de la población trabajadora. El ambiente familiar es relativamente estable, con una puntuación prevalente de "Bueno" como calificativo, dentro de una modalidad de vivienda habitada, donde la prevalencia de casa propia es de un 13% y alquilada de un 58%. La conectividad a internet como insumo requerido e indispensable, para la formación académica del estudiante por fuera de la IU Colmayor, permite identificar, que un 9% de los estudiantes, tienen dificultad para acceder a este recurso, adicionalmente, un 13% de los estudiantes, no posee un equipo de computo para gestionar su vida académica por medio del canal virtual. Frente al desplazamiento rutinario de los estudiantes hacia la universidad, la modalidad prevalente, es a través del Metro, con un 51% de representación respectivamente. Como requerimientos básicos para el rendimiento académico en general, la población acompañada de la IU Colmayor, califica su alimentación diaria, como buena, en un 77% de representación y su percepción de condición mental diaria, como buena, en un 75% de representación respectivamente.

INSTITUCIÓN UNIVERSITARIA COLEGIO MAYOR DE ANTIOQUIA

Consolidado General de Factores y Variables Relevantes, para la Tabulación del Banco de Caracterizaciones Comunales del Segundo Semestre del Año 2024, Capítulo IUCMA, Proyecto "Gestores Educativos".

Fecha de elaboración:		13/12/2024
Comuna : 9	**Nombre:**	**BUENOS AIRES**

Coordinación Proyecto "Gestores Educativos", IU Colmayor, Año 2024.

Número de Variables Relevantes Contenidas en la Tabulación para Análisis:		**33**	
Número de Factores Analizados:	**4**	**Número de Estudiantes Acompañados:**	**147**

3. FACTOR ACADÉMICO

FACULTAD	ESTUDIANTES
ADMINISTRACIÓN	49
ARQUITECTURA E INGENIERÍA	39
CIENCIAS DE LA SALUD	24
CIENCIAS SOCIALES Y EDUCACIÓN	35
TOTAL	**147**

SEMESTRE	ESTUDIANTES
1	16
2	19
3	15
4	22
5	13
6	17
7	10
8	15
9	12
10	8
TOTAL	**147**

ESTUDIANTES CON ORIENTACIÓN VOCACIONAL	
SI	72
NO	75
TOTAL	**147**
HOMBRES	40
MUJERES	32
TOTAL	**72**

PROGRAMA	ESTUDIANTES
ADMINISTRACIÓN DE EMPRESAS TURÍSTICAS	8
GASTRONOMÍA Y CULINARIA	15
INGENIERÍA COMERCIAL	12
TECNOLOGÍA EN GESTIÓN DE PROCESOS DE REPOSTERÍA Y PANIFICACIÓN	4
TECNOLOGÍA EN GESTIÓN DE SERVICIOS GASTRONÓMICOS	8
TECNOLOGÍA EN GESTIÓN TURÍSTICA	2
ARQUITECTURA	16
CONSTRUCCIONES CIVILES	9
INGENIERÍA AMBIENTAL	10
TECNOLOGÍA EN DELINEANTE DE ARQUITECTURA E INGENIERÍA	1
TECNOLOGÍA EN GESTIÓN AMBIENTAL (VIRTUAL)	1
TECNOLOGÍA EN GESTIÓN CATASTRAL	2
BACTERIOLOGÍA Y LABORATORIO CLÍNICO	8
BIOTECNOLOGÍA	7
TECNOLOGÍA EN SEGURIDAD Y SALUD EN EL TRABAJO	9
COMUNICACIÓN SOCIAL	2
LICENCIATURA EN CIENCIAS SOCIALES	2
PLANEACIÓN Y DESARROLLO SOCIAL	25
TECNOLOGÍA EN GESTIÓN COMUNITARIA (PRESENCIAL)	6
TOTAL	**147**

ESTUDIANTES EN "QUÉDATE EN COLMAYOR"	
SI	0
NO	147
TOTAL	**147**
HOMBRES	0
MUJERES	0
TOTAL	**0**

DESCRIPCIÓN CRÍTICA DEL FACTOR ACADÉMICO, COMUNA 9 "BUENOS AIRES", SEMESTRE (2024-2), CAPÍTULO IUCMA.

En la Comuna 9 "Buenos Aires", el factor académico, indica dentro de la población estudiantil analizada, una prevalencia de estudiantes inscritos en la facultad de Administración, correspondiente al 33% aproximadamente. Los programas académicos más acogidos por los estudiantes acompañados, corresponden a; Planeación y Desarrollo Social con 17% y Arquitectura con un 11% de representación respectivamente. Se identifica una distribución variada de participación estudiantil, dentro de los 10 semestres académicos, con una representación máxima, en el cuarto semestre, correspondiente al 15% y una representación mínima, en el décimo semestre, con una participación del 5% respectivamente. Dentro de la importancia de la orientación vocacional como herramienta de permanencia académica, se identifica un grupo de estudiantes sin orientación previa a su ingreso a la IU Colmayor, correspondiente a un 51% de la población estudiantil analizada, dentro de la cual, se identifica que los estudiantes hombres gozan de este beneficio de forma prevalente, representado en un 55% de consolidación, dentro del grupo de 72 estudiantes que si se benefician de esta herramienta, los cuales, representan un 49%, dentro de los 147 estudiantes acompañados y analizados, en la comuna 9 "Buenos Aires". El programa institucional "Quédate en Colmayor", no tuvo representación estudiantil, en el semestre 2024-2, respectivamente.

INSTITUCIÓN UNIVERSITARIA COLEGIO MAYOR DE ANTIOQUIA

Consolidado General de Factores y Variables Relevantes, para la Tabulación del Banco de Caracterizaciones Comunales del Segundo Semestre del Año 2024, Capítulo IUCMA, Proyecto "Gestores Educativos".

Fecha de elaboración:		13/12/2024
Comuna : 9	**Nombre:**	**BUENOS AIRES**

Coordinación Proyecto "Gestores Educativos", IU Colmayor, Año 2024.

Número de Variables Relevantes Contenidas en la Tabulación para Análisis:		**33**	
Número de Factores Analizados:	**4**	**Número de Estudiantes Acompañados:**	**147**

4. FACTOR INSTITUCIONAL

BENEFICIO ECONÓMICO INSTITUCIONAL	
SI	65
NO	82
TOTAL	**147**
HOMBRES	27
MUJERES	38
TOTAL	**65**

PROGRAMA BIENESTAR, IUCMA	
SI	70
NO	77
TOTAL	**147**
HOMBRES	31
MUJERES	39
TOTAL	**70**

PROGRAMA QUÉDATE, IUCMA	
SI	0
NO	147
TOTAL	**147**
HOMBRES	0
MUJERES	0
TOTAL	**0**

TIPOS DE BENEFICIOS ECONÓMICOS INSTITUCIONALES DE LOS ESTUDIANTES, IUCMA	
JÓVENES EN ACCIÓN	17
SOSTENIMIENTO CONVENIO DIRECTO	22
SOSTENIMIENTO SAPIENCIA REC. ORD.	0
METRO CÍVICA	34
PROGRAMA SEGURIDAD ALIMENTARIA	25
SOSTENIMIENTO EPM	0
SOSTENIMIENTO SAPIENCIA REC. C.	1
OTRO	0
**Ver Anexo al Final*	

PROCESOS MÁS SOLICITADOS POR LOS ESTUDIANTES, IUCMA	
TUTORÍAS ACADÉMICAS	0
DEPORTES Y RECREACIÓN	28
NUTRICIÓN Y SOSTENIMIENTO	29
PSICOLOGÍA	13
NINGUNO	77
TOTAL	**147**

DIFICULTADES PARA MOVILIZARSE HACIA LA IUCMA	
SI	7
NO	140
TOTAL	**147**
HOMBRES	3
MUJERES	4
TOTAL	**7**

DESCRIPCIÓN CRÍTICA DEL FACTOR INSTITUCIONAL, COMUNA 9 "BUENOS AIRES", SEMESTRE (2024-2), CAPÍTULO IUCMA.

En la Comuna 9 "Buenos Aires", el factor institucional, indica dentro de la población estudiantil analizada, una prevalencia de estudiantes con Beneficios económicos institucionales de fuentes variadas, con una participación representativa, correspondiente al 44% aproximadamente. Dentro de los programas mas representativos, de apoyo institucional a los estudiantes, brindado por la IU Colmayor, se encuentran los siguientes; Programa "Quédate en Colmayor" con un 0% de acogimiento y Bienestar con un 48% de cobertura. Dentro de estos dos programas institucionales, el proceso más demandado por los estudiantes corresponde al de Nutrición y Sostenimiento, con un 20% de representación. La dificultad de movilidad que tienen los estudiantes para su desplazamiento oportuno hacia la IU Colmayor, nos indica que el 5% de la población estudiantil, correspondiente a 7 estudiantes de la población acompañada, tienen dificultades, representadas en factores prevalentes como son; la falta de dinero para los pasajes, debido a la distancia que hay entre la IU y sus residencias. Por tal motivo, al final de la hoja, se anexa un cuadro que detalla de forma descriptiva, la población con beneficios económicos institucionales, con el fin, de contribuir a la gestión efectiva de los recursos económicos disponibles para la atención de la población acompañada en riesgo de vulnerabilidad, de la IU Colmayor.

*ANEXO FACTOR INSTITUCIONAL.

ANÁLISIS DETALLADO DE LOS BENEFICIOS ECONÓMICOS INSTITUCIONALES DE LOS ESTUDIANTES ACOMPAÑADOS DE LA IU COLMAYOR

ITERACIONES DE LOS BENEFICIOS ECONÓMICOS INSTITUCIONALES DE FUENTES VARIADAS, RECIBIDOS POR LOS ESTUDIANTES ACOMPAÑADOS, DE LA COMUNA 9 "BUENOS AIRES", DE LA IU COLMAYOR, SEMESTRE 2024-2.

JA	SCD	MC	PSA	SSRC	JA	JA	JA	SCD	SCD	MC	JA	SCD	JA	NRBA	TOTAL
7	10	13	7	1	2	4	2	3	1	9	1	4	1	82	147
					SCD	MC	PSA	MC	PSA	PSA	PSA SCD	PSA MC	PSA MC SCD		TOTAL DE ESTUDIANTES ACOMPAÑADOS EN LA COMUNA 9 "BUENOS AIRES", EN EL SEMESTRE (2024-2).

SIGNIFICADO DE LAS SIGLAS UTILIZADAS EN LA TABLA, PARA NOMBRAR LOS BENEFICIOS INSTITUCIONALES.

JA	JÓVENES EN ACCIÓN	**PSA**	PROGRAMA DE SEGURIDAD ALIMENTARIA
MC	METRO CÍVICA	**SEPM**	SOSTENIMIENTO EPM
SCD	SOSTENIMIENTO CONVENIO DIRECTO	**O**	OTRO
SSRO	SOSTENIMIENTO SAPIENCIA RECURSO ORDINARIO	**NRBA**	NO RECIBE BENEFICIO ADICIONAL
SSRC	SOSTENIMIENTO SAPIENCIA RECURSO COMUNA		

Tabulación de Enfoque Detallado, IU ITM

Comuna Activa dentro del Proyecto “Gestores Educativos”

Segundo Semestre Académico, del Año 2024;

Comuna 9 “Buenos Aires”

ELABORADO POR:
Coordinación del Proyecto
“Gestores Educativos”

Distrito de Medellín.
Institución Universitaria Colegio Mayor de Antioquia.
Diciembre 13 de 2024.

INSTITUCIÓN UNIVERSITARIA COLEGIO MAYOR DE ANTIOQUIA

Consolidado General de Factores y Variables Relevantes, para la Tabulación del Banco de Caracterizaciones Comunales del Segundo Semestre del Año 2024, Capítulo IU ITM, Proyecto "Gestores Educativos".

Fecha de elaboración:		13/12/2024
Comuna : 9	**Nombre:**	**BUENOS AIRES**

Coordinación Proyecto "Gestores Educativos", IU Colmayor, Año 2024.

Número de Variables Relevantes Contenidas en la Tabulación para Análisis:			**33**
Número de Factores Analizados:	**4**	**Número de Estudiantes Acompañados:**	**209**

Georreferenciación Visual de la COMUNA 9, dentro del Distrito de Medellín.

Distribución Administrativa Barrial, COMUNA 9.

Barrios de la Comuna Número 9 "Buenos Aires"

1. Juan Pablo II
2. Barrios de Jesús
3. Bomboná No. 2
4. Los Cerros – El Vergel
5. Alejandro Echavarria
6. Caicedo
7. Buenos Aires
8. Miraflores
9. Cataluña
10. La Milagrosa
11. Gerona
12. El Salvador
13. Loreto
14. Ocho de Marzo
15. Asomadera No. 1
16. Asomadera No. 2
17. Asomadera No. 3

Participación Porcentual del Proyecto de Acompañamiento Gestores Educativos en la COMUNA 9, frente a las 3 IES Activas; IUCMA, IU ITM e IU PB, en el semestre (2024-2).

45% IU ITM

1. FACTOR INDIVIDUAL

GÉNERO DE LOS ESTUDIANTES	
MASCULINO	87
FEMENINO	122
TOTAL	**209**

IDENTIDAD DE GÉNERO DE LOS ESTUDIANTES	
HOMBRE (CIS)	84
MUJER (CIS)	124
MUJER TRANS.	0
HOMBRE TRANS.	0
NO BINARIO	0
GÉNERO FLUIDO	0
TRAVESTI	0
OTRO	0
NO DESEO RESPONDER	1
TOTAL	**209**

ESTUDIANTES CON HIJOS	
SI	35
NO	174
TOTAL	**209**
HOMBRES CON HIJOS	6
MUJERES CON HIJOS	29
TOTAL	**35**
Estudiantes con Hijos en Primera Infancia	
10	

RANGO DE EDAD EN AÑOS	
15 A 19	61
20 A 24	80
25 A 29	28
30 A 34	23
35 A 39	11
40 +	6
TOTAL	**209**

ORIENTACIÓN SEXUAL DE LOS ESTUDIANTES	
LESBIANA	2
BISEXUAL	3
GAY	2
PANSEXUAL	0
ASEXUAL	0
HETEROSEXUAL	199
OTRO	2
NO DESEO RESPONDER	1
TOTAL	**209**

RANGO DE EDAD DE LOS HIJOS	
(0 - 5) Años (Primera Infancia)	11
Mayor a 5 Años	36

ESTUDIANTES CON PATOLOGÍAS MENTALES
9

ESTADO CIVIL	
CASADO	7
DIVORCIADO	0
SOLTERO	188
UNIÓN LIBRE	13
VIUDO	1
TOTAL	**209**

ESTUDIANTES CON ENFERMEDADES	
SI	9
NO	200
TOTAL	**209**
HOMBRES	2
MUJERES	7
TOTAL	**9**

ESTUDIANTES CON DISCAPACIDADES	
AUDITIVA	1
FÍSICA	2
VISUAL	16
PSICOSOCIAL	2

ESTUDIANTES CON ENFERMEDAD VISUAL	
HOMBRES	24
MUJERES	50
TOTAL	**74**

DESCRIPCIÓN CRÍTICA DEL FACTOR INDIVIDUAL, COMUNA 9 "BUENOS AIRES", SEMESTRE (2024-2), CAPÍTULO IU ITM.

En la Comuna 9 "Buenos Aires", el factor individual en la IU ITM, indica dentro de la población estudiantil analizada, una prevalencia de género femenino en el segundo semestre del año 2024, correspondiente al 58%. Además, el rango de edad prevalente, se distribuye entre los 15 y 29 años de edad con un 81% de representación, conformado en su mayoría, por estudiantes solteros, con leve incidencia, a nivel de patologías incapacitantes. La población estudiantil con hijos, corresponde al 17% de la población general de estudio, dentro de la cual, se identifica en una distribución de prevalencia, que el grupo de mujeres estudiantes con hijos, corresponde al 83%, dentro de la variable representativa. El rango de edad más crítico de los hijos, corresponde a la (Primera Infancia), comprendida entre los 0 y 5 años de edad, representado en 11 infantes susceptibles de cuidado permanente. La identidad de género prevalente, corresponde a la población cisgénero, con un 99% de participación y la orientación sexual más representativa, es la heterosexual, con un 95% de representación respectivamente. **Como dato de control específico, la población con requerimiento de gafas por condición visual degradada, corresponde al 35% aprox.**

INSTITUCIÓN UNIVERSITARIA COLEGIO MAYOR DE ANTIOQUIA

Consolidado General de Factores y Variables Relevantes, para la Tabulación del Banco de Caracterizaciones Comunales del Segundo Semestre del Año 2024, Capítulo IU ITM, Proyecto "Gestores Educativos".

Fecha de elaboración:		13/12/2024
Comuna : 9	**Nombre:**	**BUENOS AIRES**

Coordinación Proyecto "Gestores Educativos", IU Colmayor, Año 2024.

Número de Variables Relevantes Contenidas en la Tabulación para Análisis:		**33**	
Número de Factores Analizados:	**4**	**Número de Estudiantes Acompañados:**	**209**

2. FACTOR SOCIOECONÓMICO

COMUNA
9

MODALIDAD DE VIVIENDA HABITADA	
ALQUILADA	107
FAMILIAR	55
INQUILINO EN CUARTO	0
PRESTADA	1
PROPIA	46
TOTAL	**209**

ESTUDIANTES QUE TRABAJAN	
SI	107
NO	102
TOTAL	**209**
HOMBRES TRABAJAN	42
MUJERES TRABAJAN	65
TOTAL	**107**

ACCESO A SERVICIOS PÚBLICOS BÁSICOS	
ACUEDUCTO	208
RED DE GAS	192
ELECTRICIDAD	208
ALCANTARILLADO	208
INTERNET	190
TELEFONÍA MÓVIL (CELULAR)	208
TELEFONÍA FIJA	69

MEDIO DE TRANSPORTE USADO, HACIA LA IU ITM	
CAMINANDO	32
BICICLETA	0
MOTO	57
CARRO	3
BUS	37
METRO	79
DISPOSITIVO ELÉCTRICO	1
TOTAL	**209**

BARRIOS	ESTUDIANTES	BARRIOS	ESTUDIANTES
Alejandro Echavarría	6	Los Cerros el Vergel	14
Asomadera No. 1	1	Miraflores	5
Barrio Caicedo	3	Ocho de Marzo	6
Barrios de Jesús	7	Pablo Escobar*	4
Bomboná No. 2	16	Las Estancias (C8)**	2
Buenos Aires	48	Santa Inés (C3)**	1
Cataluña	10	Santa Margarita (C7)**	1
El Salvador	29	San Antonio (C8)**	1
Gerona	4	Villa Hermosa (C8)**	1
Juan Pablo 2	4	Villa Liliam (C8)**	1
La Milagrosa	26	Villatina (C8)**	2
Loreto	17		
TOTAL	**171**	**TOTAL**	**38**
TOTAL ESTUDIANTES	**209**		

**Barrios que no están dentro de la Distribución Administrativa Barrial del DAP.*

***Barrios que no Pertenecen a la Comuna 9*

CONDICIÓN ECONÓMICA	ESTUDIANTES
BUENA	105
REGULAR	97
MALA	7
TOTAL	**209**

ALIMENTACIÓN DIARIA	ESTUDIANTES
BUENA	160
REGULAR	47
MALA	2
TOTAL	**209**

ESTUDIANTES CON COMPUTADOR	
SOLO FAMILIAR	66
SOLO PERSONAL	90
FAMILIAR Y PERSONAL	12
NINGUNO	41
TOTAL	**209**

CONECTIVIDAD A INTERNET	
SI	190
NO	19
TOTAL	**209**

AMBIENTE FAMILIAR	ESTUDIANTES
BUENO	182
REGULAR	26
MALO	1
TOTAL	**209**

SALUD MENTAL	ESTUDIANTES
BUENA	160
REGULAR	45
MALA	4
TOTAL	**209**

DESCRIPCIÓN CRÍTICA DEL FACTOR SOCIOECONÓMICO, COMUNA 9 "BUENOS AIRES", SEMESTRE (2024-2), CAPÍTULO IU ITM.

En la Comuna 9 "Buenos Aires", el factor socioeconómico en la IU ITM, indica dentro de la población estudiantil analizada, una prevalencia de la condición económica buena, correspondiente al 50%. La población se distribuye predominantemente en los barrios; Buenos Aires, el Salvador y la Milagrosa, con un 77% de representación. La población que por requerimiento necesita emplearse, corresponde al 51%, con una distribución levemente superior en las mujeres trabajadoras, con un 61% de representación, dentro de la población trabajadora. El ambiente familiar es relativamente estable, con una puntuación prevalente de "BUeno" como calificativo, dentro de una modalidad de vivienda habitada, donde la prevalencia de casa propia es de un 22% y alquilada de un 51% respectivamente. La conectividad a internet como insumo requerido e indispensable, para la formación académica del estudiante por fuera de la IU ITM, permite identificar, que un 9% de los estudiantes, tienen dificultad para acceder a este recurso, adicionalmente, un 20% de los estudiantes, no posee un equipo de computo para gestionar su vida académica por medio del canal virtual. Frente al desplazamiento rutinario de los estudiantes hacia la universidad, la modalidad prevalente, es a través del Metro, con un 38% de representación respectivamente. Como requerimientos básicos para el rendimiento académico en general, la población acompañada de la IU ITM, califica su alimentación diaria, como buena, en un 76% de representación y su percepción de condición mental diaria, como buena, en un 76% de representación respectivamente.

INSTITUCIÓN UNIVERSITARIA COLEGIO MAYOR DE ANTIOQUIA

Consolidado General de Factores y Variables Relevantes, para la Tabulación del Banco de Caracterizaciones Comunales del Segundo Semestre del Año 2024, Capítulo IU ITM, Proyecto "Gestores Educativos".

Fecha de elaboración:		13/12/2024
Comuna : 9	**Nombre:**	**BUENOS AIRES**

Coordinación Proyecto "Gestores Educativos", IU Colmayor, Año 2024.

Número de Variables Relevantes Contenidas en la Tabulación para Análisis:		**33**	
Número de Factores Analizados:	**4**	**Número de Estudiantes Acompañados:**	**209**

3. FACTOR ACADÉMICO

FACULTAD	ESTUDIANTES
ARTES Y HUMANIDADES	21
CIENCIAS ECONÓMICAS Y ADTVAS.	109
CIENCIAS EXACTAS Y APLICADAS	22
INGENIERÍA	57
TOTAL	**209**

SEMESTRE	ESTUDIANTES
1	24
2	28
3	29
4	37
5	24
6	18
7	6
8	13
9	6
10	24
TOTAL	**209**

ESTUDIANTES CON ORIENTACIÓN VOCACIONAL	
SI	101
NO	108
TOTAL	**209**
HOMBRES	47
MUJERES	54
TOTAL	**101**

*ESTUDIANTES EN "SIGA" IU ITM	
SI	5
NO	204
TOTAL	**209**
HOMBRES	0
MUJERES	5
TOTAL	**5**

**"SIGA"; Servicio de Intervención y Gestión Académica, de la IU ITM.*

PROGRAMA	ESTUDIANTES
ARTES DE LA GRABACIÓN Y PRODUCCIÓN MUSICAL	1
ARTES VISUALES	5
CINE	2
INGENIERÍA EN DISEÑO INDUSTRIAL	9
TECNOLOGÍA EN DISEÑO INDUSTRIAL	1
TECNOLOGÍA EN INFORMÁTICA MUSICAL	3
ADMINISTRACIÓN TECNOLÓGICA	22
CONTADURÍA PÚBLICA	26
INGENIERÍA DE LA CALIDAD	3
INGENIERÍA FINANCIERA	3
TECNOLOGÍA EN ANÁLISIS DE COSTOS Y PRESUPUESTOS (PRESENCIAL)	12
TECNOLOGÍA EN ANÁLISIS DE COSTOS Y PRESUPUESTOS (VIRTUAL)	5
TECNOLOGÍA EN CONTROL DE LA CALIDAD	3
TECNOLOGÍA EN GESTIÓN ADMINISTRATIVA (PRESENCIAL)	21
TECNOLOGÍA EN GESTIÓN ADMINISTRATIVA (VIRTUAL)	13
TECNOLOGÍA EN SISTEMAS DE PRODUCCIÓN	1
CIENCIAS AMBIENTALES	2
INGENIERÍA BIOMÉDICA	10
QUÍMICA INDUSTRIAL	6
TECNOLOGÍA EN CONSTRUCCIÓN DE ACABADOS ARQUITECTÓNICOS	3
TECNOLOGÍA EN MANTENIMIENTO DE EQUIPOS BIOMÉDICOS	1
INGENIERÍA DE SISTEMAS	2
INGENIERÍA DE TELECOMUNICACIONES	2
INGENIERÍA ELECTROMECÁNICA	1
INGENIERÍA ELECTRÓNICA	1
INGENIERÍA MECATRÓNICA	9
TECNOLOGÍA EN AUTOMATIZACIÓN ELECTRÓNICA	2
TECNOLOGÍA EN DESARROLLO DE APLICACIONES PARA DISPOSITIVOS MÓVILES (VIRTUAL)	1
TECNOLOGÍA EN DESARROLLO DE SOFTWARE	29
TECNOLOGÍA EN DISEÑO Y PROGRAMACIÓN DE SOLUCIONES DE SOFTWARE COMO SERVICIOS SAS (VIRTUAL)	5
TECNOLOGÍA EN GESTIÓN DE REDES DE COMUNICACIONES	4
TECNOLOGÍA EN SISTEMAS ELECTROMECÁNICOS	1
TOTAL	**209**

DESCRIPCIÓN CRÍTICA DEL FACTOR ACADÉMICO, COMUNA 9 "BUENOS AIRES", SEMESTRE (2024-2), CAPÍTULO IU ITM.

En la Comuna 9 "Buenos Aires", el factor académico en la IU ITM, indica dentro de la población estudiantil analizada, una prevalencia de estudiantes inscritos en la facultad de Ciencias Económicas y Administrativas, correspondiente al 52% aproximadamente. Los programas académicos más acogidos por los estudiantes acompañados, corresponden a; Contaduría Pública con 12,4% y Tecnología en Desarrollo de Software, con un 14% de representación respectivamente. Se identifica una distribución variada de participación estudiantil, dentro de los 10 semestres académicos, con una representación máxima, en el cuarto semestre, correspondiente al 18% y una representación mínima, en el séptimo y noveno semestre, con una participación del 3%, en cada uno, respectivamente. Dentro de la importancia de la orientación vocacional como herramienta de permanencia académica, se identifica un grupo de estudiantes sin orientación previa a su ingreso a la IU ITM, correspondiente a un 52% de la población estudiantil analizada, dentro de la cual, se identifica que las estudiantes mujeres gozan de este beneficio de forma prevalente, representado en un 53% de consolidación, dentro del grupo de 101 estudiantes que si se benefician de esta herramienta, los cuales, representan un 48%, dentro de los 209 estudiantes acompañados y analizados, en la comuna 9 "Buenos Aires". La población estudiantil beneficiada con el programa "SIGA" de la IU ITM, como herramienta de gestión académica, beneficia al 2,3% de los estudiantes acompañados, con una distribución del beneficio institucional, sobre el 100% de las estudiantes mujeres, dentro del grupo de beneficiados, del programa "SIGA" de la IU ITM. ****"SIGA"; Servicio de Intervención y Gestión Académica, de la IU ITM.***

INSTITUCIÓN UNIVERSITARIA COLEGIO MAYOR DE ANTIOQUIA

Consolidado General de Factores y Variables Relevantes, para la Tabulación del Banco de Caracterizaciones Comunales del Segundo Semestre del Año 2024, Capítulo IU ITM, Proyecto "Gestores Educativos".

Fecha de elaboración:		13/12/2024
Comuna : 9	**Nombre:**	**BUENOS AIRES**

Coordinación Proyecto "Gestores Educativos", IU Colmayor, Año 2024.

Número de Variables Relevantes Contenidas en la Tabulación para Análisis:		**33**	
Número de Factores Analizados:	**4**	**Número de Estudiantes Acompañados:**	**209**

4. FACTOR INSTITUCIONAL

BENEFICIO ECONÓMICO INSTITUCIONAL	
SI	92
NO	117
TOTAL	**209**
HOMBRES	36
MUJERES	56
TOTAL	**92**

PROGRAMA BIENESTAR, IU ITM	
SI	58
NO	151
TOTAL	**209**
HOMBRES	22
MUJERES	36
TOTAL	**58**

*PROGRAMA SIGA, IU ITM	
SI	5
NO	204
TOTAL	**209**
HOMBRES	0
MUJERES	5
TOTAL	**5**

TIPOS DE BENEFICIOS ECONÓMICOS INSTITUCIONALES DE LOS ESTUDIANTES, IU ITM	
JÓVENES EN ACCIÓN	20
SOSTENIMIENTO CONVENIO DIRECTO	24
SOSTENIMIENTO SAPIENCIA REC. ORD.	0
METRO CÍVICA	57
PROGRAMA SEGURIDAD ALIMENTARIA	9
SOSTENIMIENTO EPM	1
SOSTENIMIENTO SAPIENCIA REC. C.	0
OTRO	3
**Ver Anexo al Final*	

PROCESOS MÁS SOLICITADOS POR LOS ESTUDIANTES, IU ITM	
TUTORÍAS ACADÉMICAS	5
DEPORTES Y RECREACIÓN	39
NUTRICIÓN Y SOSTENIMIENTO	12
PSICOLOGÍA	2
NINGUNO	151
TOTAL	**209**

DIFICULTADES PARA MOVILIZARSE HACIA LA IU ITM	
SI	22
NO	187
TOTAL	**209**
HOMBRES	5
MUJERES	17
TOTAL	**22**

DESCRIPCIÓN CRÍTICA DEL FACTOR INSTITUCIONAL, COMUNA 9 "BUENOS AIRES", SEMESTRE (2024-2), CAPÍTULO IU ITM.

En la Comuna 9 "Buenos Aires", el factor institucional en la IU ITM, indica dentro de la población estudiantil analizada, una prevalencia de estudiantes con Beneficios económicos institucionales de fuentes variadas, con una participación representativa, correspondiente al 44% aproximadamente. Dentro de los programas mas representativos, de apoyo institucional a los estudiantes, brindado por la IU ITM, se encuentran los siguientes; Programa "SIGA" de la IU ITM, con un 2,3% de acogimiento y Programa Bienestar de la IU ITM, con un 28% de cobertura. Dentro de estos dos programas institucionales, el proceso más demandado por los estudiantes corresponde al de Deportes y Recreación, con un 19% de representación. La dificultad de movilidad que tienen los estudiantes para su desplazamiento oportuno hacia la IU ITM, nos indica que el 10,5% de la población estudiantil, correspondiente a 22 estudiantes de la población acompañada, tienen dificultades, representadas en factores prevalentes como son; la falta de dinero para los pasajes, debido a la distancia que hay entre la IU y sus residencias. Por tal motivo, al final de la hoja, se anexa un cuadro que detalla de forma descriptiva, la población con beneficios económicos institucionales, con el fin, de contribuir a la gestión efectiva de los recursos económicos disponibles para la atención de la población acompañada en riesgo de vulnerabilidad, de la IU ITM. ****"SIGA"; Servicio de Intervención y Gestión Académica, de la IU ITM.***

*ANEXO FACTOR INSTITUCIONAL.

ANÁLISIS DETALLADO DE LOS BENEFICIOS ECONÓMICOS INSTITUCIONALES DE LOS ESTUDIANTES ACOMPAÑADOS DE LA IU ITM

ITERACIONES DE LOS BENEFICIOS ECONÓMICOS INSTITUCIONALES DE FUENTES VARIADAS, RECIBIDOS POR LOS ESTUDIANTES ACOMPAÑADOS, DE LA COMUNA 9 "BUENOS AIRES", DE LA IU ITM, SEMESTRE 2024-2.

JA	SCD	MC	PSA	O	JA	SCD	MC	MC	SEPM	O	JA	NRBA	
10	19	36	4	2	9	5	4	1	1	1	1	117	209
											PSA		TOTAL DE ESTUDIANTES ACOMPAÑADOS EN LA COMUNA 9 "BUENOS AIRES", EN EL SEMESTRE (2024-2).

SIGNIFICADO DE LAS SIGLAS UTILIZADAS EN LA TABLA, PARA NOMBRAR LOS BENEFICIOS INSTITUCIONALES.

JA	JÓVENES EN ACCIÓN	**PSA**	PROGRAMA DE SEGURIDAD ALIMENTARIA
MC	METRO CÍVICA	**SEPM**	SOSTENIMIENTO EPM
SCD	SOSTENIMIENTO CONVENIO DIRECTO	**O**	OTRO
SSRO	SOSTENIMIENTO SAPIENCIA RECURSO ORDINARIO	**NRBA**	NO RECIBE BENEFICIO ADICIONAL
SSRC	SOSTENIMIENTO SAPIENCIA RECURSO COMUNA		

Tabulación de Enfoque Detallado, IU PB

Comuna Activa dentro del Proyecto “Gestores Educativos”

Segundo Semestre Académico, del Año 2024;

Comuna 9 “Buenos Aires”

ELABORADO POR:
Coordinación del Proyecto
“Gestores Educativos”

Distrito de Medellín.
Institución Universitaria Colegio Mayor de Antioquia.
Diciembre 13 de 2024.

INSTITUCIÓN UNIVERSITARIA COLEGIO MAYOR DE ANTIOQUIA

Consolidado General de Factores y Variables Relevantes, para la Tabulación del Banco de Caracterizaciones Comunales del Segundo Semestre del Año 2024, Capítulo IU PB, Proyecto "Gestores Educativos".

Fecha de elaboración:		13/12/2024
Comuna : 9	**Nombre:**	**BUENOS AIRES**

Coordinación Proyecto "Gestores Educativos", IU Colmayor, Año 2024.

Número de Variables Relevantes Contenidas en la Tabulación para Análisis:			**33**
Número de Factores Analizados:	**4**	**Número de Estudiantes Acompañados:**	**106**

Georreferenciación Visual de la COMUNA 9, dentro del Distrito de Medellín.

Distribución Administrativa Barrial, COMUNA 9.

Barrios de la Comuna Número 9
"Buenos Aires"

1. Juan Pablo II
2. Barrios de Jesús
3. Bomboná No. 2
4. Los Cerros – El Vergel
5. Alejandro Echavarria
6. Caicedo
7. Buenos Aires
8. Miraflores
9. Cataluña
10. La Milagrosa
11. Gerona
12. El Salvador
13. Loreto
14. Ocho de Marzo
15. Asomadera No. 1
16. Asomadera No. 2
17. Asomadera No. 3

Participación Porcentual del Proyecto de Acompañamiento Gestores Educativos en la COMUNA 9, frente a las 3 IES Activas; IUCMA, IU ITM e IU PB, en el semestre (2024-2).

23% IU PB

1. FACTOR INDIVIDUAL

GÉNERO DE LOS ESTUDIANTES	
MASCULINO	68
FEMENINO	38
TOTAL	**106**

IDENTIDAD DE GÉNERO DE LOS ESTUDIANTES	
HOMBRE (CIS)	65
MUJER (CIS)	38
MUJER TRANS.	0
HOMBRE TRANS.	1
NO BINARIO	0
GÉNERO FLUIDO	1
TRAVESTI	0
OTRO	0
NO DESEO RESPONDER	1
TOTAL	**106**

ESTUDIANTES CON HIJOS	
SI	7
NO	99
TOTAL	**106**
HOMBRES CON HIJOS	5
MUJERES CON HIJOS	2
TOTAL	**7**
Estudiantes con Hijos en Primera Infancia	
2	

RANGO DE EDAD EN AÑOS	
15 A 19	20
20 A 24	52
25 A 29	23
30 A 34	8
35 A 39	2
40 +	1
TOTAL	**106**

ORIENTACIÓN SEXUAL DE LOS ESTUDIANTES	
LESBIANA	0
BISEXUAL	3
GAY	3
PANSEXUAL	0
ASEXUAL	0
HETEROSEXUAL	98
OTRO	2
NO DESEO RESPONDER	0
TOTAL	**106**

RANGO DE EDAD DE LOS HIJOS	
(0 - 5) Años (Primera Infancia)	2
Mayor a 5 Años	6

ESTUDIANTES CON PATOLOGÍAS MENTALES
4

ESTADO CIVIL	
CASADO	3
DIVORCIADO	0
SOLTERO	98
UNIÓN LIBRE	5
TOTAL	**106**

ESTUDIANTES CON ENFERMEDADES	
SI	1
NO	105
TOTAL	**106**
HOMBRES	1
MUJERES	0
TOTAL	**1**

ESTUDIANTES CON DISCAPACIDADES	
FÍSICA	0
INTELECTUAL	0
VISUAL	11
PSICOSOCIAL	0
MÚLTIPLE	1

ESTUDIANTES CON ENFERMEDAD VISUAL	
HOMBRES	25
MUJERES	16
TOTAL	**41**

DESCRIPCIÓN CRÍTICA DEL FACTOR INDIVIDUAL, COMUNA 9 "BUENOS AIRES", SEMESTRE (2024-2), CAPÍTULO IU PB.

En la Comuna 9 "Buenos Aires", el factor individual en la IU PB, indica dentro de la población estudiantil analizada, una leve prevalencia de género masculino en el segundo semestre del año 2024, correspondiente al 64%. Además, el rango de edad prevalente, se distribuye entre los 15 y 29 años de edad con un 90% de representación, conformado en su mayoría, por estudiantes solteros, con leve incidencia, a nivel de patologías incapacitantes. La población estudiantil con hijos, corresponde al 7% de la población general de estudio, dentro de la cual, se identifica en una distribución de prevalencia, que el grupo de hombres estudiantes con hijos, corresponde al 71%, dentro de la variable representativa. El rango de edad más crítico de los hijos, corresponde a la (Primera Infancia), comprendida entre los 0 y 5 años de edad, representado en 2 infante susceptible de cuidado permanente. La identidad de género prevalente, corresponde a la población cisgénero, con un 97% de participación y la orientación sexual más representativa, es la heterosexual, con un 92% de representación respectivamente. **Como dato de control específico, la población con requerimiento de gafas por condición visual degradada, corresponde al 39% aprox.**

INSTITUCIÓN UNIVERSITARIA COLEGIO MAYOR DE ANTIOQUIA

Consolidado General de Factores y Variables Relevantes, para la Tabulación del Banco de Caracterizaciones Comunales del Segundo Semestre del Año 2024, Capítulo IU PB, Proyecto "Gestores Educativos".

Fecha de elaboración:		13/12/2024
Comuna : 9	**Nombre:**	**BUENOS AIRES**

Coordinación Proyecto "Gestores Educativos", IU Colmayor, Año 2024.

Número de Variables Relevantes Contenidas en la Tabulación para Análisis:		**33**	
Número de Factores Analizados:	**4**	**Número de Estudiantes Acompañados:**	**106**

2. FACTOR SOCIOECONÓMICO

COMUNA
9

MODALIDAD DE VIVIENDA HABITADA	
ALQUILADA	47
FAMILIAR	27
INQUILINO EN CUARTO	1
PRESTADA	0
PROPIA	31
TOTAL	**106**

ESTUDIANTES QUE TRABAJAN	
SI	41
NO	65
TOTAL	**106**
HOMBRES TRABAJAN	26
MUJERES TRABAJAN	15
TOTAL	**41**

ACCESO A SERVICIOS PÚBLICOS BÁSICOS	
ACUEDUCTO	106
RED DE GAS	102
ELECTRICIDAD	106
ALCANTARILLADO	106
INTERNET	94
TELEFONÍA MÓVIL (CELULAR)	105
TELEFONÍA FIJA	18

MEDIO DE TRANSPORTE USADO, HACIA LA IU PB	
CAMINANDO	0
BICICLETA	0
MOTO	25
CARRO	1
BUS	9
METRO	71
DISPOSITIVO ELÉCTRICO	0
TOTAL	**106**

BARRIOS	ESTUDIANTES	BARRIOS	ESTUDIANTES
Alejandro Echavarría	1	La Milagrosa	15
Barrio Caicedo	1	Loreto	9
Barrios de Jesús	6	Los Cerros el Vergel	3
Bomboná No. 2	12	Miraflores	1
Buenos Aires	24	Ocho de Marzo	3
Cataluña	7	Pablo Escobar*	8
El Salvador	14	Aranjuez (C4)**	1
Gerona	1		
TOTAL	**66**	**TOTAL**	**40**
TOTAL ESTUDIANTES	**106**		

**Barrios que no están dentro de la Distribución Administrativa Barrial del DAP.*

***Barrios que no Pertenecen a la Comuna 9*

CONECTIVIDAD A INTERNET	
SI	94
NO	12
TOTAL	**106**

CONDICIÓN ECONÓMICA	ESTUDIANTES
BUENA	50
REGULAR	52
MALA	4
TOTAL	**106**

ALIMENTACIÓN DIARIA	ESTUDIANTES
BUENA	80
REGULAR	26
MALA	0
TOTAL	**106**

SALUD MENTAL	ESTUDIANTES
BUENA	89
REGULAR	16
MALA	1
TOTAL	**106**

ESTUDIANTES CON COMPUTADOR	
SOLO FAMILIAR	33
SOLO PERSONAL	51
FAMILIAR Y PERSONAL	9
NINGUNO	13
TOTAL	**106**

AMBIENTE FAMILIAR	ESTUDIANTES
BUENO	90
REGULAR	15
MALO	1
TOTAL	**106**

DESCRIPCIÓN CRÍTICA DEL FACTOR SOCIOECONÓMICO, COMUNA 9 "BUENOS AIRES", SEMESTRE (2024-2), CAPÍTULO IU PB.

En la Comuna 9 "Buenos Aires", el factor socioeconómico en la IU PB, indica dentro de la población estudiantil analizada, una prevalencia de la condición económica regular, correspondiente al 49%. La población se distribuye predominantemente en los barrios; Buenos Aires, El Salvador y La Milagrosa, con un 50% de representación. La población que por requerimiento necesita emplearse, corresponde al 39%, con una distribución levemente superior en los hombres trabajadores, con un 63,4% de representación, dentro de la población trabajadora. El ambiente familiar es relativamente estable, con una puntuación prevalente de "Bueno" como calificativo, dentro de una modalidad de vivienda habitada, donde la prevalencia de casa propia es de un 29% y alquilada de un 44,3%. La conectividad a internet como insumo requerido e indispensable, para la formación académica del estudiante por fuera de la IU Pascual Bravo, permite identificar, que un 11,3% de los estudiantes, tienen dificultad para acceder a este recurso, adicionalmente, un 12,2% de los estudiantes, no posee un equipo de computo para gestionar su vida académica por medio del canal virtual. Frente al desplazamiento rutinario de los estudiantes hacia la universidad, la modalidad prevalente, es a través del Metro, con un 67% de representación respectivamente. Como requerimientos básicos para el rendimiento académico en general, la población acompañada de la IU PB, califica su alimentación diaria, como buena, en un 75% de representación y su percepción de condición mental diaria, como buena, en un 84% de representación respectivamente.

INSTITUCIÓN UNIVERSITARIA COLEGIO MAYOR DE ANTIOQUIA

Consolidado General de Factores y Variables Relevantes, para la Tabulación del Banco de Caracterizaciones Comunales del Segundo Semestre del Año 2024, Capítulo IU PB, Proyecto "Gestores Educativos".

Fecha de elaboración:		13/12/2024
Comuna : 9	**Nombre:**	**BUENOS AIRES**

Coordinación Proyecto "Gestores Educativos", IU Colmayor, Año 2024.

Número de Variables Relevantes Contenidas en la Tabulación para Análisis:		**33**	
Número de Factores Analizados:	**4**	**Número de Estudiantes Acompañados:**	**106**

3. FACTOR ACADÉMICO

FACULTAD	ESTUDIANTES
INGENIERÍA	52
PRODUCCIÓN Y DISEÑO	54
TOTAL	**106**

SEMESTRE	ESTUDIANTES
1	9
2	14
3	10
4	15
5	7
6	22
7	12
8	4
9	4
10	9
TOTAL	**106**

ESTUDIANTES CON ORIENTACIÓN VOCACIONAL	
SI	80
NO	26
TOTAL	**106**
HOMBRES	51
MUJERES	29
TOTAL	**80**

PROGRAMA	ESTUDIANTES
INGENIERÍA DE MATERIALES	1
INGENIERÍA DE SOFTWARE	11
INGENIERÍA ELÉCTRICA	10
INGENIERÍA MECÁNICA	6
TECNOLOGÍA ELÉCTRICA	4
TECNOLOGÍA EN DESARROLLO DE SOFTWARE (PRESENCIAL)	12
TECNOLOGÍA EN ELECTRÓNICA	1
TECNOLOGÍA EN GESTIÓN DEL MANTENIMIENTO AERONÁUTICO	1
TECNOLOGÍA EN MECÁNICA AUTOMOTRIZ (PRESENCIAL)	2
TECNOLOGÍA EN MECÁNICA INDUSTRIAL	4
INGENIERÍA ADMINISTRATIVA	10
INGENIERÍA INDUSTRIAL	11
PROFESIONAL EN DISEÑO DE VESTUARIO	13
PROFESIONAL EN DISEÑO GRÁFICO	7
PROFESIONAL EN GESTIÓN DEL DISEÑO	3
TECNOLOGÍA EN ANIMACIÓN DIGITAL	1
TECNOLOGÍA EN GESTIÓN DEL DISEÑO GRÁFICO	3
TECNOLOGÍA EN GESTIÓN DEL DISEÑO TEXTIL Y MODA	4
TECNOLOGÍA EN PRODUCCIÓN INDUSTRIAL	2
TOTAL	**106**

*ESTUDIANTES EN "PAAP" IU PB	
SI	0
NO	106
TOTAL	**106**
HOMBRES	0
MUJERES	0
TOTAL	**0**

**"PAAP"; Programa de Asesoría Académica Permanente, de la IU PB.*

DESCRIPCIÓN CRÍTICA DEL FACTOR ACADÉMICO, COMUNA 9 "BUENOS AIRES", SEMESTRE (2024-2), CAPÍTULO IU PB.

En la Comuna 9 "Buenos Aires", el factor académico en la IU PB, indica dentro de la población estudiantil analizada, una prevalencia de estudiantes inscritos en la facultad de Producción y Diseño, correspondiente al 51% y a la facultad de Ingeniería del 49% aproximadamente. Los programas académicos más acogidos por los estudiantes acompañados, corresponden a; Tecnología en Desarrollo de Software (Presencial), con un 11,3% de representación, y Profesional en Diseño de Vestuario, con un 12,2% de representación, respectivamente. Se identifica una distribución variada de participación estudiantil, dentro de los 10 semestres académicos, con una representación máxima, en el sexto semestre, correspondiente al 20,7% y una representación mínima, en el octavo y noveno semestre, con un 5% de participación en cada semestre, respectivamente. Dentro de la importancia de la orientación vocacional como herramienta de permanencia académica, se identifica un grupo de estudiantes sin orientación previa a su ingreso a la IU Pascual Bravo, correspondiente a un 24% de la población estudiantil analizada, dentro de la cual, se identifica que los estudiantes hombres gozan de este beneficio de forma prevalente, representado en un 64% de consolidación, dentro del grupo de 80 estudiantes que si se benefician de esta herramienta, los cuales, representan un 75%, dentro de los 106 estudiantes acompañados y analizados, en la comuna 9 "Buenos Aires". El programa institucional "PAAP" de la IU Pascual Bravo, no tuvo representación estudiantil, en el semestre 2024-2, respectivamente. ***"PAAP"; Programa de Asesoría Académica Permanente, de la IU PB.***

INSTITUCIÓN UNIVERSITARIA COLEGIO MAYOR DE ANTIOQUIA

Consolidado General de Factores y Variables Relevantes, para la Tabulación del Banco de Caracterizaciones Comunales del Segundo Semestre del Año 2024, Capítulo IU PB, Proyecto "Gestores Educativos".

Fecha de elaboración:		13/12/2024
Comuna : 9	**Nombre:**	**BUENOS AIRES**

Coordinación Proyecto "Gestores Educativos", IU Colmayor, Año 2024.

Número de Variables Relevantes Contenidas en la Tabulación para Análisis:		**33**	
Número de Factores Analizados:	**4**	**Número de Estudiantes Acompañados:**	**106**

4. FACTOR INSTITUCIONAL

BENEFICIO ECONÓMICO INSTITUCIONAL	
SI	50
NO	56
TOTAL	**106**
HOMBRES	28
MUJERES	22
TOTAL	**50**

PROGRAMA BIENESTAR, IU PB	
SI	12
NO	94
TOTAL	**106**
HOMBRES	5
MUJERES	7
TOTAL	**12**

*PROGRAMA PAAP, IU PB	
SI	0
NO	106
TOTAL	**106**
HOMBRES	0
MUJERES	0
TOTAL	**0**

TIPOS DE BENEFICIOS ECONÓMICOS INSTITUCIONALES DE LOS ESTUDIANTES, IU PB	
JÓVENES EN ACCIÓN	12
SOSTENIMIENTO CONVENIO DIRECTO	2
SOSTENIMIENTO SAPIENCIA REC. ORD.	1
METRO CÍVICA	40
PROGRAMA SEGURIDAD ALIMENTARIA	2
SOSTENIMIENTO EPM	1
SOSTENIMIENTO SAPIENCIA REC. C.	2
OTRO	2
**Ver Anexo al Final*	

PROCESOS MÁS SOLICITADOS POR LOS ESTUDIANTES, IU PB	
TUTORÍAS ACADÉMICAS	0
DEPORTES Y RECREACIÓN	8
NUTRICIÓN Y SOSTENIMIENTO	2
PSICOLOGÍA	2
NINGUNO	94
TOTAL	**106**

DIFICULTADES PARA MOVILIZARSE HACIA LA IU PB	
SI	13
NO	93
TOTAL	**106**
HOMBRES	9
MUJERES	4
TOTAL	**13**

DESCRIPCIÓN CRÍTICA DEL FACTOR INSTITUCIONAL, COMUNA 9 "BUENOS AIRES", SEMESTRE (2024-2), CAPÍTULO IU PB.

En la Comuna 9 "Buenos Aires", el factor institucional en la IU PB, indica dentro de la población estudiantil analizada, una prevalencia de estudiantes con Beneficios económicos institucionales de fuentes variadas, con una participación representativa, correspondiente al 47% aproximadamente. Dentro de los programas mas representativos, de apoyo institucional a los estudiantes, brindado por la IU Pascual Bravo, se encuentran los siguientes; Programa "PAAP" de la IU PB, con un 0% de acogimiento y Programa Bienestar de la IU PB, con un 11,3% de cobertura. Dentro de estos dos programas institucionales, el proceso más demandado por los estudiantes corresponde al de Deportes y Recreación, con un 7,5% de representación. La dificultad de movilidad que tienen los estudiantes para su desplazamiento oportuno hacia la IU PB, nos indica que el 12% de la población estudiantil, correspondiente a 13 estudiantes de la población acompañada, tienen dificultades, representadas en un factor prevalente como es; la falta de dinero para los pasajes, debido a la distancia que hay entre la IU y sus residencias. Por tal motivo, al final de la hoja, se anexa un cuadro que detalla de forma descriptiva, la población con beneficios económicos institucionales, con el fin, de contribuir a la gestión efectiva de los recursos económicos disponibles para la atención de la población acompañada en riesgo de vulnerabilidad, de la IU Pascual Bravo. ****"PAAP"; Programa de Asesoría Académica Permanente, de la IU PB.***

*ANEXO FACTOR INSTITUCIONAL.

ANÁLISIS DETALLADO DE LOS BENEFICIOS ECONÓMICOS INSTITUCIONALES DE LOS ESTUDIANTES ACOMPAÑADOS DE LA IU PB

ITERACIONES DE LOS BENEFICIOS ECONÓMICOS INSTITUCIONALES DE FUENTES VARIADAS, RECIBIDOS POR LOS ESTUDIANTES ACOMPAÑADOS, DE LA COMUNA 9 "BUENOS AIRES", DE LA IU PB, SEMESTRE 2024-2.

JA	SCD	MC	PSA	O	JA	MC	SSRC	SCD	NRBA
8	1	34	1	1	3	1	1	1	56

O, SSRC, SEPM, PSA, MC, SSRO

106 — TOTAL DE ESTUDIANTES ACOMPAÑADOS EN LA COMUNA 9 "BUENOS AIRES", EN EL SEMESTRE (2024-2).

SIGNIFICADO DE LAS SIGLAS UTILIZADAS EN LA TABLA, PARA NOMBRAR LOS BENEFICIOS INSTITUCIONALES.

JA	JÓVENES EN ACCIÓN	**PSA**	PROGRAMA DE SEGURIDAD ALIMENTARIA
MC	METRO CÍVICA	**SEPM**	SOSTENIMIENTO EPM
SCD	SOSTENIMIENTO CONVENIO DIRECTO	**O**	OTRO
SSRO	SOSTENIMIENTO SAPIENCIA RECURSO ORDINARIO	**NRBA**	NO RECIBE BENEFICIO ADICIONAL
SSRC	SOSTENIMIENTO SAPIENCIA RECURSO COMUNA		

INSTITUCIÓN UNIVERSITARIA COLEGIO MAYOR DE ANTIOQUIA® Acreditados en ALTA CALIDAD
VIGILADO Por el Ministerio de Educación Nacional

Conclusiones

La Tabulación ponderada de base estadística, se consolida como una herramienta práctica para la identificación temprana de posibles detonantes de deserción académica, ya que permite en un semestre académico en curso, entender la realidad inmediata que rodea la vida del estudiante, facilitando la orientación y movilización de recursos institucionales disponibles, de forma efectiva, en atención de sus necesidades más críticas.

La tabulación ponderada como producto estratégico, dentro de una cadena de valor documental en el proyecto Gestores Educativos de la IUCMA, favorece la comunicación con los territorios, donde se encuentra activo el proyecto, ya que permite complementar las labores de los gestores, no solo para identificar y orientar oportunamente al estudiante, sino también, como herramienta estratégica, al momento de presentar la rendición de cuentas respectiva, en los territorios, donde el proyecto se encuentra activo.

INSTITUCIÓN UNIVERSITARIA COLEGIO MAYOR DE ANTIOQUIA® Acreditados en ALTA CALIDAD
VIGILADO Por el Ministerio de Educación Nacional

Bibliografía.

- Banco de Caracterizaciones del segundo semestre del año 2024, proyecto Gestores Educativos. IU Colmayor.
- Informes Comunales del Proyecto Gestores Educativos, Semestre (2024-2). IU Colmayor.
- Distribución Administrativa Barrial de las Comunas de Medellín, Departamento Administrativo de Planeación (DAP), Municipio de Medellín 2023.
- https://www.medellin.gov.co/irj/portal/medellin?NavigationTarget=contenido/8485-Departamento-Administrativo-de-Planeacion
- Ciclo de Vida – Ministerio de Salud y Protección Social, Gobierno Nacional de Colombia Año 2023.
- https://www.minsalud.gov.co/proteccionsocial/Paginas/cicloVida.aspx#:~:text=Familia,Primera%20Infancia%20(0%2D5%20a%C3%B1os),Juventud%20(14%20%2D%2026%20a%C3%B1os)

Anexo Gráfico Complementario, Enfoque Detallado, IUCMA

Comuna Activa dentro del Proyecto “Gestores Educativos”

Segundo Semestre Académico, del Año 2024;

Comuna 9 “Buenos Aires”

ELABORADO POR:
Coordinación del Proyecto
“Gestores Educativos”

Distrito de Medellín.
Institución Universitaria Colegio Mayor de Antioquia.
Diciembre 13 de 2024.

INSTITUCIÓN UNIVERSITARIA COLEGIO MAYOR DE ANTIOQUIA

Consolidado General de Factores y Variables Relevantes, para la Tabulación del Banco de Caracterizaciones Comunales del Segundo Semestre del Año 2024, Capítulo IUCMA, Proyecto "Gestores Educativos".

Fecha de elaboración:		13/12/2024
Comuna : 9	**Nombre:**	**ANEXO BUENOS AIRES**

Coordinación Proyecto "Gestores Educativos", IU Colmayor, Año 2024.

Número de Variables Relevantes Contenidas en la Tabulación para Análisis:			**33**
Número de Factores Analizados:	**4**	**Número de Estudiantes Acompañados:**	**147**

Georreferenciación Visual de la COMUNA 9, dentro del Distrito de Medellín.

Distribución Administrativa Barrial, COMUNA 9.

Barrios de la Comuna Número 9 "Buenos Aires"

1. Juan Pablo II
2. Barrios de Jesús
3. Bomboná No. 2
4. Los Cerros – El Vergel
5. Alejandro Echavarria
6. Caicedo
7. Buenos Aires
8. Miraflores
9. Cataluña
10. La Milagrosa
11. Gerona
12. El Salvador
13. Loreto
14. Ocho de Marzo
15. Asomadera No. 1
16. Asomadera No. 2
17. Asomadera No. 3

Participación Porcentual del Proyecto de Acompañamiento Gestores Educativos en la COMUNA 9, frente a las 3 IES Activas; IUCMA, IU ITM e IU PB, en el semestre (2024-2).

32% IUCMA

1. FACTOR INDIVIDUAL

ANEXO GRÁFICO COMPLEMENTARIO, FACTOR INDIVIDUAL

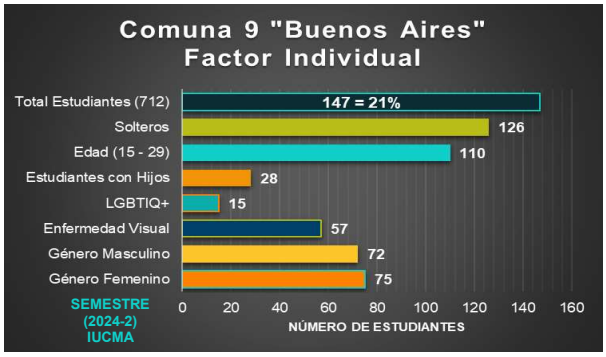

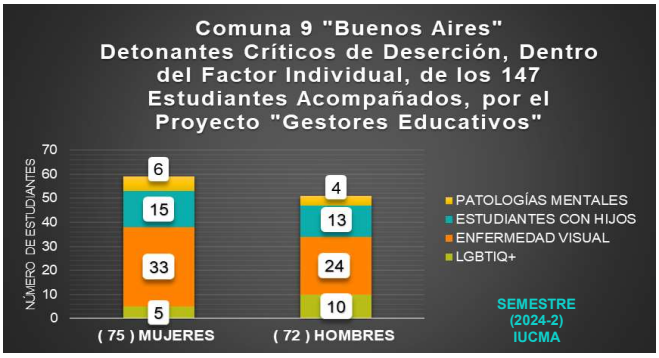

DESCRIPCIÓN CRÍTICA DEL FACTOR INDIVIDUAL, COMUNA 9 "BUENOS AIRES", SEMESTRE (2024-2), CAPÍTULO IUCMA.

En la Comuna 9 "Buenos Aires", el factor individual, indica dentro de la población estudiantil analizada, una prevalencia de género femenino en el segundo semestre del año 2024, correspondiente al 51%. Además, el rango de edad prevalente, se distribuye entre los 15 y 29 años de edad con un 75% de representación, conformado en su mayoría, por estudiantes solteros, con leve incidencia, a nivel de patologías incapacitantes. La población estudiantil con hijos, corresponde al 19% de la población general de estudio, dentro de la cual, se identifica en una distribución de prevalencia, que el grupo de mujeres estudiantes con hijos, corresponde al 53%, dentro de la variable representativa. El rango de edad más crítico de los hijos, corresponde a la (Primera Infancia), comprendida entre los 0 y 5 años de edad, representado en 9 infantes susceptibles de cuidado permanente. La identidad de género prevalente, corresponde a la población cisgénero, con un 99% de participación y la orientación sexual más representativa, es la heterosexual, con un 90% de representación respectivamente. Dentro de la población caracterizada, las patologías mentales, tienen una incidencia del 6,8% y la comunidad LGBTIQ+ como representación de la orientación sexual, diferente a la heterosexual, corresponde al 10,2%, respectivamente. **Como dato de control específico, la población con requerimiento de gafas por condición visual degradada, corresponde al 39% aprox.**

INSTITUCIÓN UNIVERSITARIA COLEGIO MAYOR DE ANTIOQUIA	**Consolidado General de Factores y Variables Relevantes, para la Tabulación del Banco de Caracterizaciones Comunales del Segundo Semestre del Año 2024, Capítulo IUCMA, Proyecto "Gestores Educativos".**		
	Fecha de elaboración:		13/12/2024
	Comuna : 9	**Nombre:**	**ANEXO BUENOS AIRES**
Coordinación Proyecto "Gestores Educativos", IU Colmayor, Año 2024.			
Número de Variables Relevantes Contenidas en la Tabulación para Análisis:			**33**
Número de Factores Analizados:	**4**	**Número de Estudiantes Acompañados:**	**147**

2. FACTOR SOCIOECONÓMICO

ANEXO GRÁFICO COMPLEMENTARIO, FACTOR SOCIOECONÓMICO

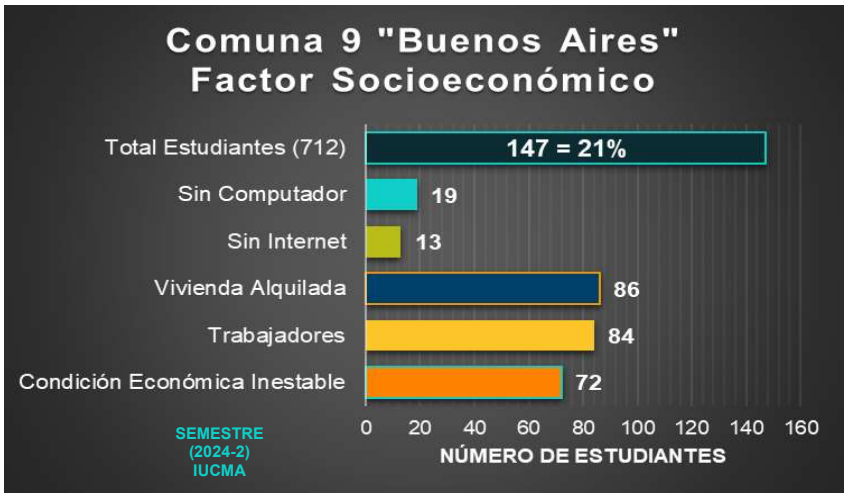

DESCRIPCIÓN CRÍTICA DEL FACTOR SOCIOECONÓMICO, COMUNA 9 "BUENOS AIRES", SEMESTRE (2024-2), CAPÍTULO IUCMA.

En la Comuna 9 "Buenos Aires", el factor socioeconómico, indica dentro de la población estudiantil analizada, una prevalencia de la condición económica buena, correspondiente al 51%. La población se distribuye predominantemente en los barrios; Buenos Aires, el Salvador y la Milagrosa, con un 50% de representación. La población que por requerimiento necesita emplearse, corresponde al 57%, con una distribución levemente prevalente en el grupo de los estudiantes hombres trabajadores, con un 58% de representación, dentro de la población trabajadora. El ambiente familiar es relativamente estable, con una puntuación prevalente de "Bueno" como calificativo, dentro de una modalidad de vivienda habitada, donde la prevalencia de casa propia es de un 13% y alquilada de un 58%. La conectividad a internet como insumo requerido e indispensable, para la formación académica del estudiante por fuera de la IU Colmayor, permite identificar, que un 9% de los estudiantes, tienen dificultad para acceder a este recurso, adicionalmente, un 13% de los estudiantes, no posee un equipo de computo para gestionar su vida académica por medio del canal virtual. Frente al desplazamiento rutinario de los estudiantes hacia la universidad, la modalidad prevalente, es a través del Metro, con un 51% de representación respectivamente. Como requerimientos básicos para el rendimiento académico en general, la población acompañada de la IU Colmayor, califica su alimentación diaria, como buena, en un 77% de representación y su percepción de condición mental diaria, como buena, en un 75% de representación respectivamente.

INSTITUCIÓN UNIVERSITARIA COLEGIO MAYOR DE ANTIOQUIA	**Consolidado General de Factores y Variables Relevantes, para la Tabulación del Banco de Caracterizaciones Comunales del Segundo Semestre del Año 2024, Capítulo IUCMA, Proyecto "Gestores Educativos".**		
	Fecha de elaboración:		13/12/2024
	Comuna : 9	**Nombre:**	**ANEXO BUENOS AIRES**
Coordinación Proyecto "Gestores Educativos", IU Colmayor, Año 2024.			
Número de Variables Relevantes Contenidas en la Tabulación para Análisis:			**33**
Número de Factores Analizados:	**4**	**Número de Estudiantes Acompañados:**	**147**

3. FACTOR ACADÉMICO

ANEXO GRÁFICO COMPLEMENTARIO, FACTOR ACADÉMICO

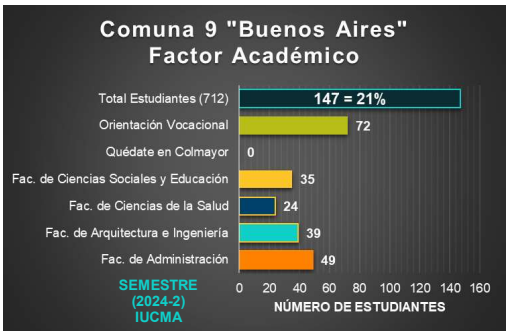

DESCRIPCIÓN CRÍTICA DEL FACTOR ACADÉMICO, COMUNA 9 "BUENOS AIRES", SEMESTRE (2024-2), CAPÍTULO IUCMA.

En la Comuna 9 "Buenos Aires", el factor académico, indica dentro de la población estudiantil analizada, una prevalencia de estudiantes inscritos en la facultad de Administración, correspondiente al 33% aproximadamente. Los programas académicos más acogidos por los estudiantes acompañados, corresponden a; Planeación y Desarrollo Social con 17% y Arquitectura con un 11% de representación respectivamente. Se identifica una distribución variada de participación estudiantil, dentro de los 10 semestres académicos, con una representación máxima, en el cuarto semestre, correspondiente al 15% y una representación mínima, en el décimo semestre, con una participación del 5% respectivamente. Dentro de la importancia de la orientación vocacional como herramienta de permanencia académica, se identifica un grupo de estudiantes sin orientación previa a su ingreso a la IU Colmayor, correspondiente a un 51% de la población estudiantil analizada, dentro de la cual, se identifica que los estudiantes hombres gozan de este beneficio de forma prevalente, representado en un 55% de consolidación, dentro del grupo de 72 estudiantes que si se benefician de esta herramienta, los cuales, representan un 49%, dentro de los 147 estudiantes acompañados y analizados, en la comuna 9 "Buenos Aires". El programa institucional "Quédate en Colmayor", no tuvo representación estudiantil, en el semestre 2024-2, respectivamente.

INSTITUCIÓN UNIVERSITARIA COLEGIO MAYOR DE ANTIOQUIA	**Consolidado General de Factores y Variables Relevantes, para la Tabulación del Banco de Caracterizaciones Comunales del Segundo Semestre del Año 2024, Capítulo IUCMA, Proyecto "Gestores Educativos".**		
	Fecha de elaboración:		13/12/2024
	Comuna : 9	**Nombre:**	**ANEXO BUENOS AIRES**

Coordinación Proyecto "Gestores Educativos", IU Colmayor, Año 2024.

Número de Variables Relevantes Contenidas en la Tabulación para Análisis:			**33**
Número de Factores Analizados:	**4**	**Número de Estudiantes Acompañados:**	**147**

4. FACTOR INSTITUCIONAL

ANEXO GRÁFICO COMPLEMENTARIO, FACTOR INSTITUCIONAL

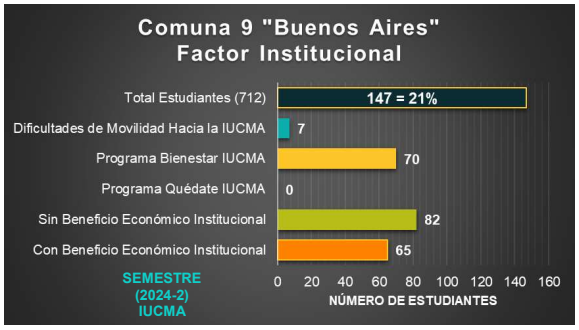

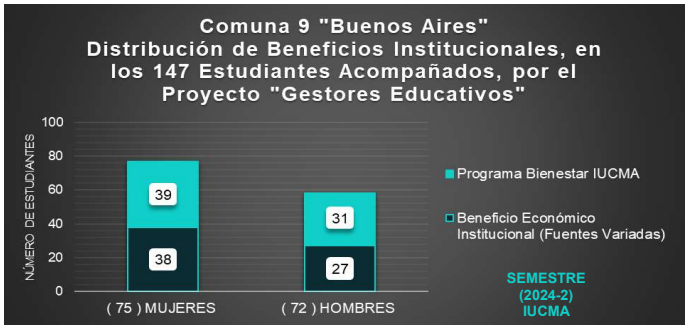

DESCRIPCIÓN CRÍTICA DEL FACTOR INSTITUCIONAL, COMUNA 9 "BUENOS AIRES", SEMESTRE (2024-2), CAPÍTULO IUCMA.

En la Comuna 9 "Buenos Aires", el factor institucional, indica dentro de la población estudiantil analizada, una prevalencia de estudiantes con Beneficios económicos institucionales de fuentes variadas, con una participación representativa, correspondiente al 44% aproximadamente. Dentro de los programas mas representativos, de apoyo institucional a los estudiantes, brindado por la IU Colmayor, se encuentran los siguientes; Programa "Quédate en Colmayor" con un 0% de acogimiento y Bienestar con un 48% de cobertura. Dentro de estos dos programas institucionales, el proceso más demandado por los estudiantes corresponde al de Nutrición y Sostenimiento, con un 20% de representación. La dificultad de movilidad que tienen los estudiantes para su desplazamiento oportuno hacia la IU Colmayor, nos indica que el 5% de la población estudiantil, correspondiente a 7 estudiantes de la población acompañada, tienen dificultades, representadas en factores prevalentes como son; la falta de dinero para los pasajes, debido a la distancia que hay entre la IU y sus residencias. Por tal motivo, al final de la hoja, se anexa un cuadro que detalla de forma descriptiva, la población con beneficios económicos institucionales, con el fin, de contribuir a la gestión efectiva de los recursos económicos disponibles para la atención de la población acompañada en riesgo de vulnerabilidad, de la IU Colmayor.

*ANEXO FACTOR INSTITUCIONAL.

ANÁLISIS DETALLADO DE LOS BENEFICIOS ECONÓMICOS INSTITUCIONALES DE LOS ESTUDIANTES ACOMPAÑADOS DE LA IU COLMAYOR

ITERACIONES DE LOS BENEFICIOS ECONÓMICOS INSTITUCIONALES DE FUENTES VARIADAS, RECIBIDOS POR LOS ESTUDIANTES ACOMPAÑADOS, DE LA COMUNA 9 "BUENOS AIRES", DE LA IU COLMAYOR, SEMESTRE 2024-2.

7	10	13	7	1	2	4	2	3	1	9	1	4	1	82	**147**
													PSA		**TOTAL DE ESTUDIANTES ACOMPAÑADOS EN LA COMUNA 9 "BUENOS AIRES", EN EL SEMESTRE (2024-2).**
											PSA	PSA	MC		
					SCD	MC	PSA	MC	PSA	PSA	SCD	MC	SCD		
JA	SCD	MC	PSA	SSRC	JA	JA	JA	SCD	SCD	MC	JA	SCD	JA	NRBA	

SIGNIFICADO DE LAS SIGLAS UTILIZADAS EN LA TABLA, PARA NOMBRAR LOS BENEFICIOS INSTITUCIONALES.

JA	JÓVENES EN ACCIÓN	**PSA**	PROGRAMA DE SEGURIDAD ALIMENTARIA
MC	METRO CÍVICA	**SEPM**	SOSTENIMIENTO EPM
SCD	SOSTENIMIENTO CONVENIO DIRECTO	**O**	OTRO
SSRO	SOSTENIMIENTO SAPIENCIA RECURSO ORDINARIO	**NRBA**	NO RECIBE BENEFICIO ADICIONAL
SSRC	SOSTENIMIENTO SAPIENCIA RECURSO COMUNA		

Anexo Gráfico Complementario, Enfoque Detallado, IU ITM

Comuna Activa dentro del Proyecto “Gestores Educativos”

Segundo Semestre Académico, del Año 2024;

Comuna 9 “Buenos Aires”

ELABORADO POR:
Coordinación del Proyecto
“Gestores Educativos”

Distrito de Medellín.
Institución Universitaria Colegio Mayor de Antioquia.
Diciembre 13 de 2024.

INSTITUCIÓN UNIVERSITARIA COLEGIO MAYOR DE ANTIOQUIA

Consolidado General de Factores y Variables Relevantes, para la Tabulación del Banco de Caracterizaciones Comunales del Segundo Semestre del Año 2024, Capítulo IU ITM, Proyecto "Gestores Educativos".

Fecha de elaboración:		13/12/2024
Comuna : 9	**Nombre:**	**ANEXO BUENOS AIRES**

Coordinación Proyecto "Gestores Educativos", IU Colmayor, Año 2024.

Número de Variables Relevantes Contenidas en la Tabulación para Análisis:			**33**
Número de Factores Analizados:	**4**	**Número de Estudiantes Acompañados:**	**209**

Georreferenciación Visual de la COMUNA 9, dentro del Distrito de Medellín.

Distribución Administrativa Barrial, COMUNA 9.

Barrios de la Comuna Número 9
"Buenos Aires"

1. Juan Pablo II
2. Barrios de Jesús
3. Bomboná No. 2
4. Los Cerros – El Vergel
5. Alejandro Echavarria
6. Caicedo
7. Buenos Aires
8. Miraflores
9. Cataluña
10. La Milagrosa
11. Gerona
12. El Salvador
13. Loreto
14. Ocho de Marzo
15. Asomadera No. 1
16. Asomadera No. 2
17. Asomadera No. 3

Participación Porcentual del Proyecto de Acompañamiento Gestores Educativos en la COMUNA 9, frente a las 3 IES Activas; IUCMA, IU ITM e IU PB, en el semestre (2024-2).

45% IU ITM

1. FACTOR INDIVIDUAL

ANEXO GRÁFICO COMPLEMENTARIO, FACTOR INDIVIDUAL

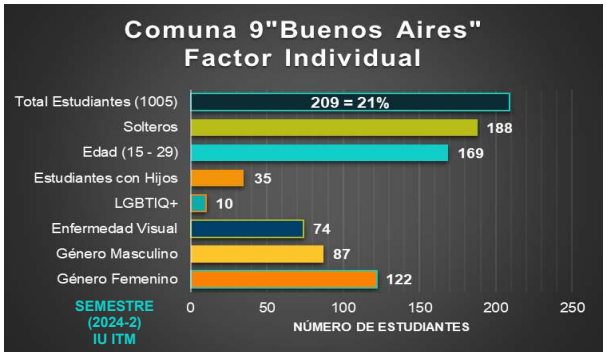

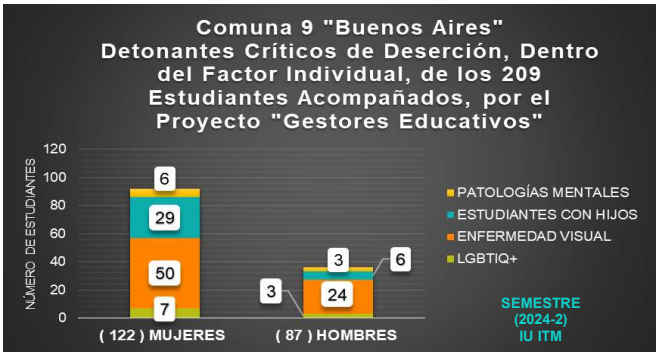

DESCRIPCIÓN CRÍTICA DEL FACTOR INDIVIDUAL, COMUNA 9 "BUENOS AIRES", SEMESTRE (2024-2), CAPÍTULO IU ITM.

En la Comuna 9 "Buenos Aires", el factor individual en la IU ITM, indica dentro de la población estudiantil analizada, una prevalencia de género femenino en el segundo semestre del año 2024, correspondiente al 58%. Además, el rango de edad prevalente, se distribuye entre los 15 y 29 años de edad con un 81% de representación, conformado en su mayoría, por estudiantes solteros, con leve incidencia, a nivel de patologías incapacitantes. La población estudiantil con hijos, corresponde al 17% de la población general de estudio, dentro de la cual, se identifica en una distribución de prevalencia, que el grupo de mujeres estudiantes con hijos, corresponde al 83%, dentro de la variable representativa. El rango de edad más crítico de los hijos, corresponde a la (Primera Infancia), comprendida entre los 0 y 5 años de edad, representado en 11 infantes susceptibles de cuidado permanente. La identidad de género prevalente, corresponde a la población cisgénero, con un 99% de participación y la orientación sexual más representativa, es la heterosexual, con un 95% de representación respectivamente. Dentro de la población caracterizada, las patologías mentales, tienen una incidencia del 4,3% y la comunidad LGBTIQ+ como representación de la orientación sexual, diferente a la heterosexual, corresponde al 4,7%, respectivamente. **Como dato de control específico, la población con requerimiento de gafas por condición visual degradada, corresponde al 35% aprox.**

INSTITUCIÓN UNIVERSITARIA COLEGIO MAYOR DE ANTIOQUIA	**Consolidado General de Factores y Variables Relevantes, para la Tabulación del Banco de Caracterizaciones Comunales del Segundo Semestre del Año 2024, Capítulo IU ITM, Proyecto "Gestores Educativos".**		
	Fecha de elaboración:	13/12/2024	
	Comuna : 9	**Nombre:**	**ANEXO BUENOS AIRES**
Coordinación Proyecto "Gestores Educativos", IU Colmayor, Año 2024.			
Número de Variables Relevantes Contenidas en la Tabulación para Análisis:		**33**	
Número de Factores Analizados:	**4**	**Número de Estudiantes Acompañados:**	**209**

2. FACTOR SOCIOECONÓMICO

ANEXO GRÁFICO COMPLEMENTARIO, FACTOR SOCIOECONÓMICO

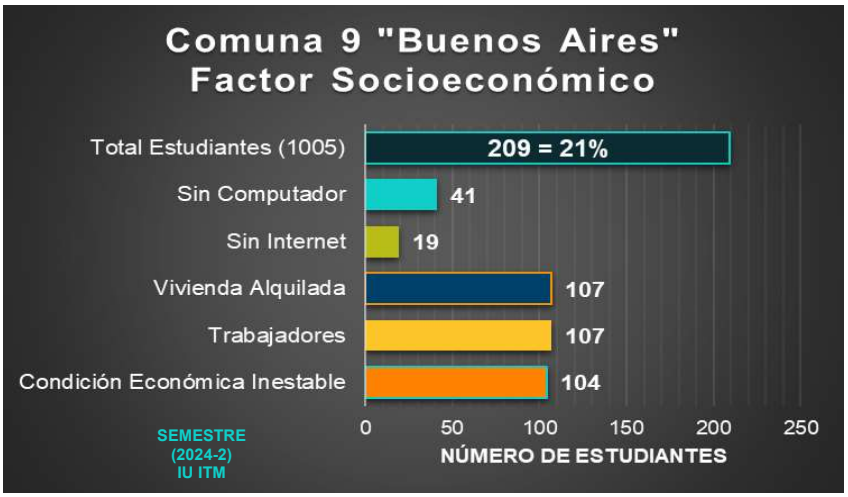

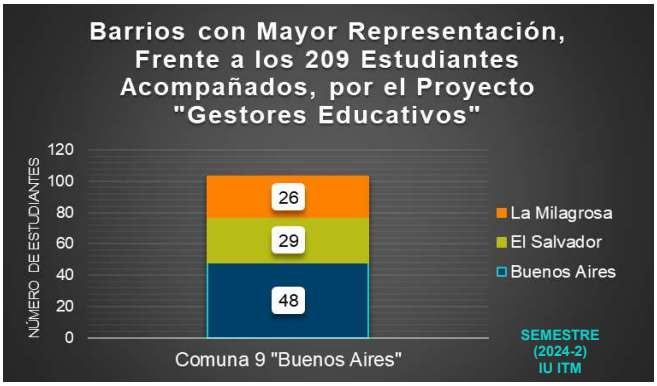

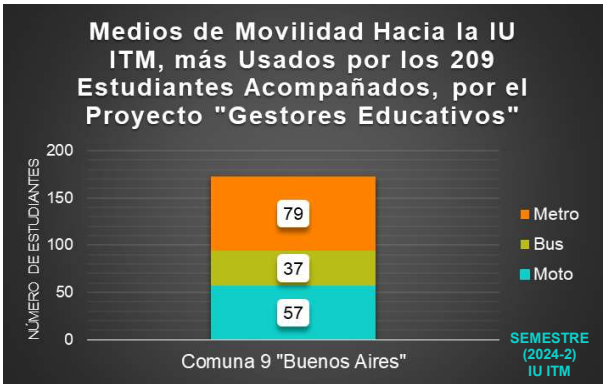

DESCRIPCIÓN CRÍTICA DEL FACTOR SOCIOECONÓMICO, COMUNA 9 "BUENOS AIRES", SEMESTRE (2024-2), CAPÍTULO IU ITM.

En la Comuna 9 "Buenos Aires", el factor socioeconómico en la IU ITM, indica dentro de la población estudiantil analizada, una prevalencia de la condición económica buena, correspondiente al 50%. La población se distribuye predominantemente en los barrios; Buenos Aires, el Salvador y la Milagrosa, con un 77% de representación. La población que por requerimiento necesita emplearse, corresponde al 51%, con una distribución levemente superior en las mujeres trabajadoras, con un 61% de representación, dentro de la población trabajadora. El ambiente familiar es relativamente estable, con una puntuación prevalente de "BUeno" como calificativo, dentro de una modalidad de vivienda habitada, donde la prevalencia de casa propia es de un 22% y alquilada de un 51% respectivamente. La conectividad a internet como insumo requerido e indispensable, para la formación académica del estudiante por fuera de la IU ITM, permite identificar, que un 9% de los estudiantes, tienen dificultad para acceder a este recurso, adicionalmente, un 20% de los estudiantes, no posee un equipo de computo para gestionar su vida académica por medio del canal virtual. Frente al desplazamiento rutinario de los estudiantes hacia la universidad, la modalidad prevalente, es a través del Metro, con un 38% de representación respectivamente. Como requerimientos básicos para el rendimiento académico en general, la población acompañada de la IU ITM, califica su alimentación diaria, como buena, en un 76% de representación y su percepción de condición mental diaria, como buena, en un 76% de representación respectivamente.

INSTITUCIÓN UNIVERSITARIA COLEGIO MAYOR DE ANTIOQUIA	**Consolidado General de Factores y Variables Relevantes, para la Tabulación del Banco de Caracterizaciones Comunales del Segundo Semestre del Año 2024, Capítulo IU ITM, Proyecto "Gestores Educativos".**		
	Fecha de elaboración:		13/12/2024
	Comuna : 9	**Nombre:**	**ANEXO BUENOS AIRES**
Coordinación Proyecto "Gestores Educativos", IU Colmayor, Año 2024.			
Número de Variables Relevantes Contenidas en la Tabulación para Análisis:			**33**
Número de Factores Analizados:	**4**	**Número de Estudiantes Acompañados:**	**209**

3. FACTOR ACADÉMICO

ANEXO GRÁFICO COMPLEMENTARIO, FACTOR ACADÉMICO

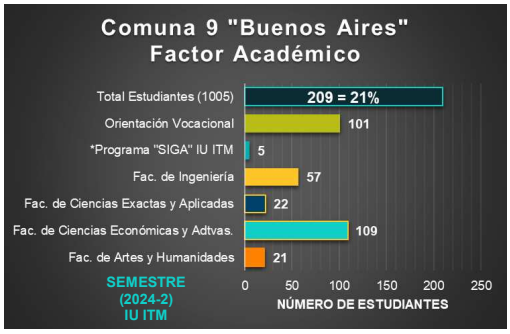

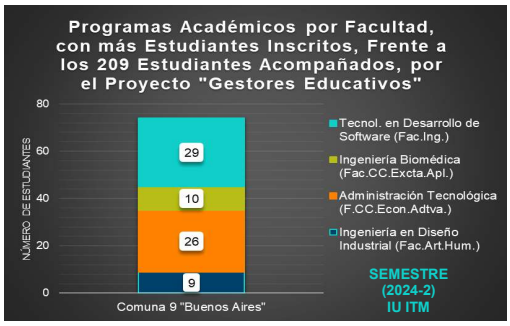

DESCRIPCIÓN CRÍTICA DEL FACTOR ACADÉMICO, COMUNA 9 "BUENOS AIRES", SEMESTRE (2024-2), CAPÍTULO IU ITM.

En la Comuna 9 "Buenos Aires", el factor académico en la IU ITM, indica dentro de la población estudiantil analizada, una prevalencia de estudiantes inscritos en la facultad de Ciencias Económicas y Administrativas, correspondiente al 52% aproximadamente. Los programas académicos más acogidos por los estudiantes acompañados, corresponden a; Contaduría Pública con 12,4% y Tecnología en Desarrollo de Software, con un 14% de representación respectivamente. Se identifica una distribución variada de participación estudiantil, dentro de los 10 semestres académicos, con una representación máxima, en el cuarto semestre, correspondiente al 18% y una representación mínima, en el séptimo y noveno semestre, con una participación del 3%, en cada uno, respectivamente. Dentro de la importancia de la orientación vocacional como herramienta de permanencia académica, se identifica un grupo de estudiantes sin orientación previa a su ingreso a la IU ITM, correspondiente a un 52% de la población estudiantil analizada, dentro de la cual, se identifica que las estudiantes mujeres gozan de este beneficio de forma prevalente, representado en un 53% de consolidación, dentro del grupo de 101 estudiantes que si se benefician de esta herramienta, los cuales, representan un 48%, dentro de los 209 estudiantes acompañados y analizados, en la comuna 9 "Buenos Aires". La población estudiantil beneficiada con el programa "SIGA" de la IU ITM, como herramienta de gestión académica, beneficia al 2,3% de los estudiantes acompañados, con una distribución del beneficio institucional, sobre el 100% de las estudiantes mujeres, dentro del grupo de beneficiados, del programa "SIGA" de la IU ITM. ***"SIGA"; Servicio de Intervención y Gestión Académica, de la IU ITM.***

INSTITUCIÓN UNIVERSITARIA COLEGIO MAYOR DE ANTIOQUIA	**Consolidado General de Factores y Variables Relevantes, para la Tabulación del Banco de Caracterizaciones Comunales del Segundo Semestre del Año 2024, Capítulo IU ITM, Proyecto "Gestores Educativos".**		
	Fecha de elaboración:		13/12/2024
	Comuna : 9	**Nombre:**	**ANEXO BUENOS AIRES**

Coordinación Proyecto "Gestores Educativos", IU Colmayor, Año 2024.

Número de Variables Relevantes Contenidas en la Tabulación para Análisis:			**33**
Número de Factores Analizados:	**4**	**Número de Estudiantes Acompañados:**	**209**

4. FACTOR INSTITUCIONAL

ANEXO GRÁFICO COMPLEMENTARIO, FACTOR INSTITUCIONAL

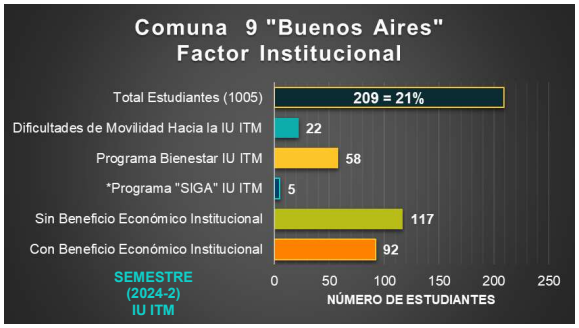

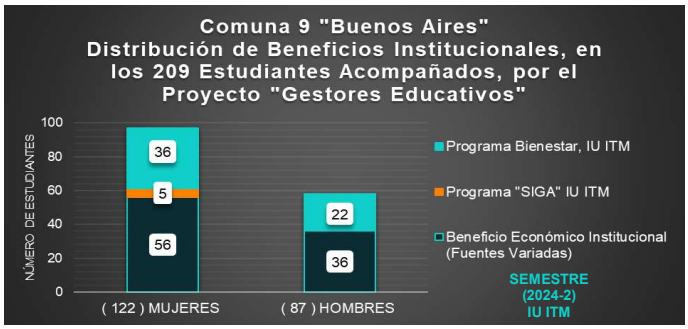

DESCRIPCIÓN CRÍTICA DEL FACTOR INSTITUCIONAL, COMUNA 9 "BUENOS AIRES", SEMESTRE (2024-2), CAPÍTULO IU ITM.

En la Comuna 9 "Buenos Aires", el factor institucional en la IU ITM, indica dentro de la población estudiantil analizada, una prevalencia de estudiantes con Beneficios económicos institucionales de fuentes variadas, con una participación representativa, correspondiente al 44% aproximadamente. Dentro de los programas mas representativos, de apoyo institucional a los estudiantes, brindado por la IU ITM, se encuentran los siguientes; Programa "SIGA" de la IU ITM, con un 2,3% de acogimiento y Programa Bienestar de la IU ITM, con un 28% de cobertura. Dentro de estos dos programas institucionales, el proceso más demandado por los estudiantes corresponde al de Deportes y Recreación, con un 19% de representación. La dificultad de movilidad que tienen los estudiantes para su desplazamiento oportuno hacia la IU ITM, nos indica que el 10,5% de la población estudiantil, correspondiente a 22 estudiantes de la población acompañada, tienen dificultades, representadas en factores prevalentes como son; la falta de dinero para los pasajes, debido a la distancia que hay entre la IU y sus residencias. Por tal motivo, al final de la hoja, se anexa un cuadro que detalla de forma descriptiva, la población con beneficios económicos institucionales, con el fin, de contribuir a la gestión efectiva de los recursos económicos disponibles para la atención de la población acompañada en riesgo de vulnerabilidad, de la IU ITM. ***"SIGA"; Servicio de Intervención y Gestión Académica, de la IU ITM.**

***ANEXO FACTOR INSTITUCIONAL.**

ANÁLISIS DETALLADO DE LOS BENEFICIOS ECONÓMICOS INSTITUCIONALES DE LOS ESTUDIANTES ACOMPAÑADOS DE LA IU ITM

ITERACIONES DE LOS BENEFICIOS ECONÓMICOS INSTITUCIONALES DE FUENTES VARIADAS, RECIBIDOS POR LOS ESTUDIANTES ACOMPAÑADOS, DE LA COMUNA 9 "BUENOS AIRES", DE LA IU ITM, SEMESTRE 2024-2.

10	19	36	4	2	9	5	4	1	1	1	117	**209**
										PSA		**TOTAL DE ESTUDIANTES ACOMPAÑADOS EN LA COMUNA 9 "BUENOS AIRES", EN EL SEMESTRE (2024-2).**
					MC	MC	PSA	SEPM	O	MC		
JA	SCD	MC	PSA	O	JA	SCD	MC	MC	MC	JA	NRBA	

SIGNIFICADO DE LAS SIGLAS UTILIZADAS EN LA TABLA, PARA NOMBRAR LOS BENEFICIOS INSTITUCIONALES.

JA	JÓVENES EN ACCIÓN	**PSA**	PROGRAMA DE SEGURIDAD ALIMENTARIA
MC	METRO CÍVICA	**SEPM**	SOSTENIMIENTO EPM
SCD	SOSTENIMIENTO CONVENIO DIRECTO	**O**	OTRO
SSRO	SOSTENIMIENTO SAPIENCIA RECURSO ORDINARIO	**NRBA**	NO RECIBE BENEFICIO ADICIONAL
SSRC	SOSTENIMIENTO SAPIENCIA RECURSO COMUNA		

Anexo Gráfico Complementario, Enfoque Detallado, IU PB

Comuna Activa dentro del Proyecto “Gestores Educativos”

Segundo Semestre Académico, del Año 2024;

Comuna 9 “Buenos Aires”

ELABORADO POR:
Coordinación del Proyecto
“Gestores Educativos”

Distrito de Medellín.
Institución Universitaria Colegio Mayor de Antioquia.
Diciembre 13 de 2024.

INSTITUCIÓN UNIVERSITARIA COLEGIO MAYOR DE ANTIOQUIA

Consolidado General de Factores y Variables Relevantes, para la Tabulación del Banco de Caracterizaciones Comunales del Segundo Semestre del Año 2024, Capítulo IU PB, Proyecto "Gestores Educativos".

Fecha de elaboración:		13/12/2024
Comuna : 9	**Nombre:**	**ANEXO BUENOS AIRES**

Coordinación Proyecto "Gestores Educativos", IU Colmayor, Año 2024.

Número de Variables Relevantes Contenidas en la Tabulación para Análisis:	**33**

Número de Factores Analizados:	**4**	**Número de Estudiantes Acompañados:**	**106**

Georreferenciación Visual de la COMUNA 9, dentro del Distrito de Medellín.

Distribución Administrativa Barrial, COMUNA 9.

Barrios de la Comuna Número 9
"Buenos Aires"

1. Juan Pablo II
2. Barrios de Jesús
3. Bomboná No. 2
4. Los Cerros – El Vergel
5. Alejandro Echavarria
6. Caicedo
7. Buenos Aires
8. Miraflores
9. Cataluña
10. La Milagrosa
11. Gerona
12. El Salvador
13. Loreto
14. Ocho de Marzo
15. Asomadera No. 1
16. Asomadera No. 2
17. Asomadera No. 3

Participación Porcentual del Proyecto de Acompañamiento Gestores Educativos en la COMUNA 9, frente a las 3 IES Activas; IUCMA, IU ITM e IU PB, en el semestre (2024-2).

23% IU PB

1. FACTOR INDIVIDUAL

ANEXO GRÁFICO COMPLEMENTARIO, FACTOR INDIVIDUAL

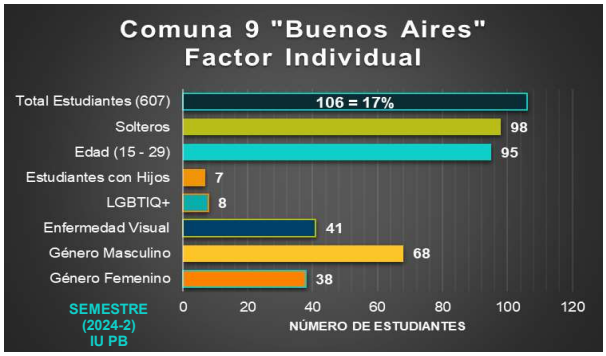

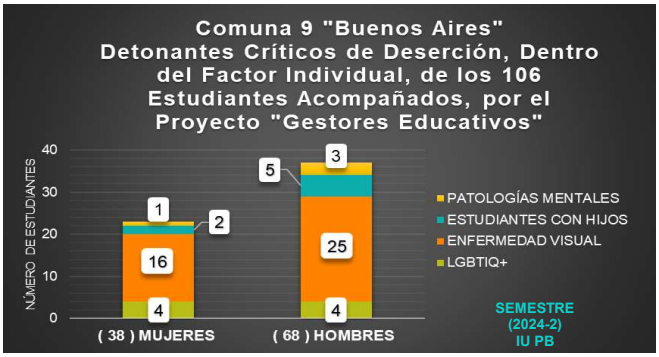

DESCRIPCIÓN CRÍTICA DEL FACTOR INDIVIDUAL, COMUNA 9 "BUENOS AIRES", SEMESTRE (2024-2), CAPÍTULO IU PB.

En la Comuna 9 "Buenos Aires", el factor individual en la IU PB, indica dentro de la población estudiantil analizada, una leve prevalencia de género masculino en el segundo semestre del año 2024, correspondiente al 64%. Además, el rango de edad prevalente, se distribuye entre los 15 y 29 años de edad con un 90% de representación, conformado en su mayoría, por estudiantes solteros, con leve incidencia, a nivel de patologías incapacitantes. La población estudiantil con hijos, corresponde al 7% de la población general de estudio, dentro de la cual, se identifica en una distribución de prevalencia, que el grupo de hombres estudiantes con hijos, corresponde al 71%, dentro de la variable representativa. El rango de edad más crítico de los hijos, corresponde a la (Primera Infancia), comprendida entre los 0 y 5 años de edad, representado en 2 infante susceptible de cuidado permanente. La identidad de género prevalente, corresponde a la población cisgénero, con un 97% de participación y la orientación sexual más representativa, es la heterosexual, con un 92% de representación respectivamente. Dentro de la población caracterizada, las patologías mentales, tienen una incidencia del 3,7% y la comunidad LGBTIQ+ como representación de la orientación sexual, diferente a la heterosexual, corresponde al 7,5%, respectivamente. **Como dato de control específico, la población con requerimiento de gafas por condición visual degradada, corresponde al 39% aprox.**

INSTITUCIÓN UNIVERSITARIA COLEGIO MAYOR DE ANTIOQUIA	**Consolidado General de Factores y Variables Relevantes, para la Tabulación del Banco de Caracterizaciones Comunales del Segundo Semestre del Año 2024, Capítulo IU PB, Proyecto "Gestores Educativos".**		
	Fecha de elaboración:		13/12/2024
	Comuna : 9	**Nombre:**	**ANEXO BUENOS AIRES**
Coordinación Proyecto "Gestores Educativos", IU Colmayor, Año 2024.			
Número de Variables Relevantes Contenidas en la Tabulación para Análisis:			**33**
Número de Factores Analizados:	**4**	**Número de Estudiantes Acompañados:**	**106**

2. FACTOR SOCIOECONÓMICO

ANEXO GRÁFICO COMPLEMENTARIO, FACTOR SOCIOECONÓMICO

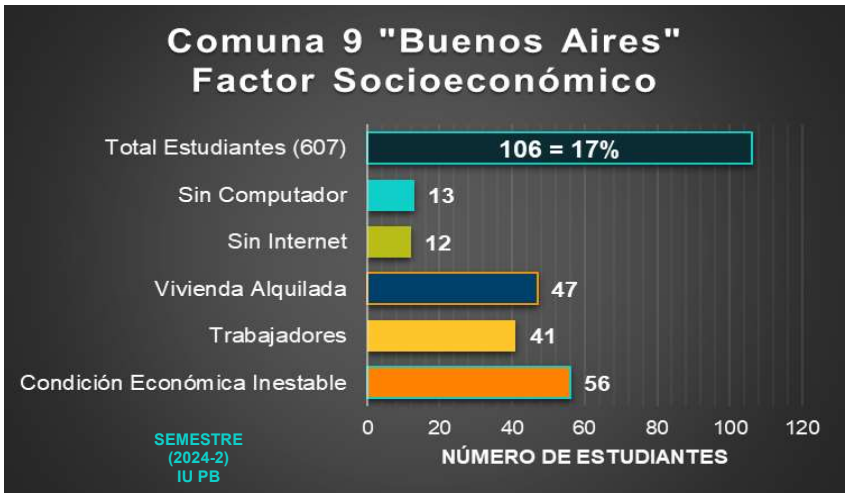

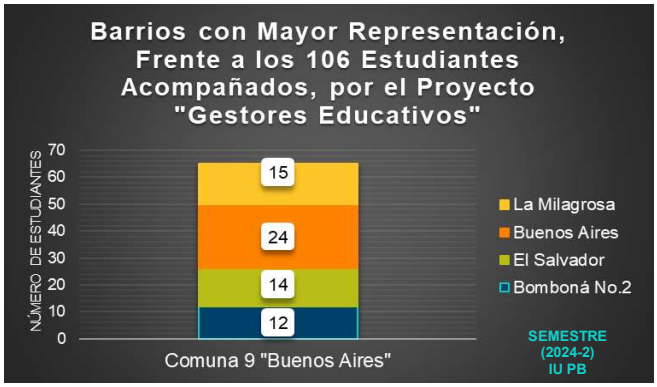

DESCRIPCIÓN CRÍTICA DEL FACTOR SOCIOECONÓMICO, COMUNA 9 "BUENOS AIRES", SEMESTRE (2024-2), CAPÍTULO IU PB.

En la Comuna 9 "Buenos Aires", el factor socioeconómico en la IU PB, indica dentro de la población estudiantil analizada, una prevalencia de la condición económica regular, correspondiente al 49%. La población se distribuye predominantemente en los barrios; Buenos Aires, El Salvador y La Milagrosa, con un 50% de representación. La población que por requerimiento necesita emplearse, corresponde al 39%, con una distribución levemente superior en los hombres trabajadores, con un 63,4% de representación, dentro de la población trabajadora. El ambiente familiar es relativamente estable, con una puntuación prevalente de "Bueno" como calificativo, dentro de una modalidad de vivienda habitada, donde la prevalencia de casa propia es de un 29% y alquilada de un 44,3%. La conectividad a internet como insumo requerido e indispensable, para la formación académica del estudiante por fuera de la IU Pascual Bravo, permite identificar, que un 11,3% de los estudiantes, tienen dificultad para acceder a este recurso, adicionalmente, un 12,2% de los estudiantes, no posee un equipo de computo para gestionar su vida académica por medio del canal virtual. Frente al desplazamiento rutinario de los estudiantes hacia la universidad, la modalidad prevalente, es a través del Metro, con un 67% de representación respectivamente. Como requerimientos básicos para el rendimiento académico en general, la población acompañada de la IU PB, califica su alimentación diaria, como buena, en un 75% de representación y su percepción de condición mental diaria, como buena, en un 84% de representación respectivamente.

INSTITUCIÓN UNIVERSITARIA COLEGIO MAYOR DE ANTIOQUIA	**Consolidado General de Factores y Variables Relevantes, para la Tabulación del Banco de Caracterizaciones Comunales del Segundo Semestre del Año 2024, Capítulo IU PB, Proyecto "Gestores Educativos".**		
	Fecha de elaboración:		13/12/2024
	Comuna : 9	**Nombre:**	**ANEXO BUENOS AIRES**
Coordinación Proyecto "Gestores Educativos", IU Colmayor, Año 2024.			
Número de Variables Relevantes Contenidas en la Tabulación para Análisis:			**33**
Número de Factores Analizados:	**4**	**Número de Estudiantes Acompañados:**	**106**

3. FACTOR ACADÉMICO

ANEXO GRÁFICO COMPLEMENTARIO, FACTOR ACADÉMICO

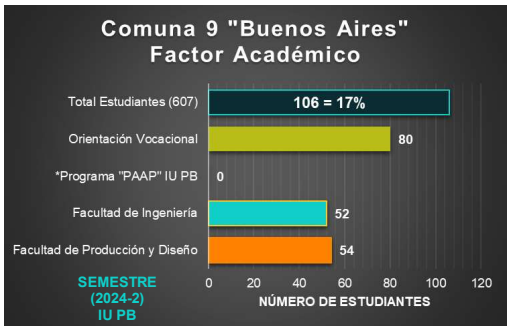

DESCRIPCIÓN CRÍTICA DEL FACTOR ACADÉMICO, COMUNA 9 "BUENOS AIRES", SEMESTRE (2024-2), CAPÍTULO IU PB.

En la Comuna 9 "Buenos Aires", el factor académico en la IU PB, indica dentro de la población estudiantil analizada, una prevalencia de estudiantes inscritos en la facultad de Producción y Diseño, correspondiente al 51% y a la facultad de Ingeniería del 49% aproximadamente. Los programas académicos más acogidos por los estudiantes acompañados, corresponden a; Tecnología en Desarrollo de Software (Presencial), con un 11,3% de representación, y Profesional en Diseño de Vestuario, con un 12,2% de representación, respectivamente. Se identifica una distribución variada de participación estudiantil, dentro de los 10 semestres académicos, con una representación máxima, en el sexto semestre, correspondiente al 20,7% y una representación mínima, en el octavo y noveno semestre, con un 5% de participación en cada semestre, respectivamente. Dentro de la importancia de la orientación vocacional como herramienta de permanencia académica, se identifica un grupo de estudiantes sin orientación previa a su ingreso a la IU Pascual Bravo, correspondiente a un 24% de la población estudiantil analizada, dentro de la cual, se identifica que los estudiantes hombres gozan de este beneficio de forma prevalente, representado en un 64% de consolidación, dentro del grupo de 80 estudiantes que si se benefician de esta herramienta, los cuales, representan un 75%, dentro de los 106 estudiantes acompañados y analizados, en la comuna 9 "Buenos Aires". El programa institucional "PAAP" de la IU Pascual Bravo, no tuvo representación estudiantil, en el semestre 2024-2, respectivamente. ***"PAAP"; Programa de Asesoría Académica Permanente, de la IU PB.**

INSTITUCIÓN UNIVERSITARIA COLEGIO MAYOR DE ANTIOQUIA	**Consolidado General de Factores y Variables Relevantes, para la Tabulación del Banco de Caracterizaciones Comunales del Segundo Semestre del Año 2024, Capítulo IU PB, Proyecto "Gestores Educativos".**		
	Fecha de elaboración:		13/12/2024
	Comuna : 9	**Nombre:**	**ANEXO BUENOS AIRES**

Coordinación Proyecto "Gestores Educativos", IU Colmayor, Año 2024.

Número de Variables Relevantes Contenidas en la Tabulación para Análisis:			**33**
Número de Factores Analizados:	**4**	**Número de Estudiantes Acompañados:**	**106**

4. FACTOR INSTITUCIONAL

ANEXO GRÁFICO COMPLEMENTARIO, FACTOR INSTITUCIONAL



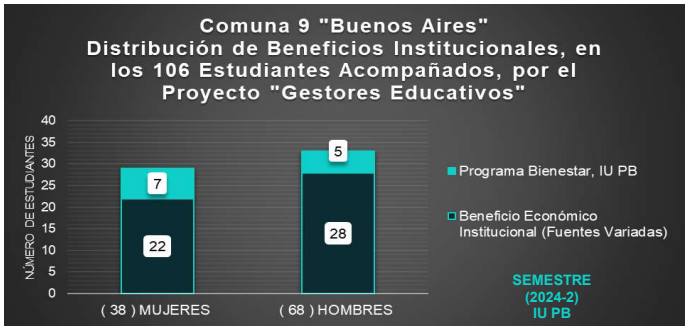

DESCRIPCIÓN CRÍTICA DEL FACTOR INSTITUCIONAL, COMUNA 9 "BUENOS AIRES", SEMESTRE (2024-2), CAPÍTULO IU PB.

En la Comuna 9 "Buenos Aires", el factor institucional en la IU PB, indica dentro de la población estudiantil analizada, una prevalencia de estudiantes con Beneficios económicos institucionales de fuentes variadas, con una participación representativa, correspondiente al 47% aproximadamente. Dentro de los programas mas representativos, de apoyo institucional a los estudiantes, brindado por la IU Pascual Bravo, se encuentran los siguientes; Programa "PAAP" de la IU PB, con un 0% de acogimiento y Programa Bienestar de la IU PB, con un 11,3% de cobertura. Dentro de estos dos programas institucionales, el proceso más demandado por los estudiantes corresponde al de Deportes y Recreación, con un 7,5% de representación. La dificultad de movilidad que tienen los estudiantes para su desplazamiento oportuno hacia la IU PB, nos indica que el 12% de la población estudiantil, correspondiente a 13 estudiantes de la población acompañada, tienen dificultades, representadas en un factor prevalente como es; la falta de dinero para los pasajes, debido a la distancia que hay entre la IU y sus residencias. Por tal motivo, al final de la hoja, se anexa un cuadro que detalla de forma descriptiva, la población con beneficios económicos institucionales, con el fin, de contribuir a la gestión efectiva de los recursos económicos disponibles para la atención de la población acompañada en riesgo de vulnerabilidad, de la IU Pascual Bravo. ***"PAAP"; Programa de Asesoría Académica Permanente, de la IU PB.**

*ANEXO FACTOR INSTITUCIONAL.

ANÁLISIS DETALLADO DE LOS BENEFICIOS ECONÓMICOS INSTITUCIONALES DE LOS ESTUDIANTES ACOMPAÑADOS DE LA IU PB

ITERACIONES DE LOS BENEFICIOS ECONÓMICOS INSTITUCIONALES DE FUENTES VARIADAS, RECIBIDOS POR LOS ESTUDIANTES ACOMPAÑADOS, DE LA COMUNA 9 "BUENOS AIRES", DE LA IU PB, SEMESTRE 2024-2.

JA	SCD	MC	PSA	O	JA	MC	JA	NRBA
8	1	34	1	1	3	1	1	56
					MC	SSRC	SCD	
							SSRO	
							MC	
							PSA	
							SEPM	
							SSRC	
							O	

106

TOTAL DE ESTUDIANTES ACOMPAÑADOS EN LA COMUNA 9 "BUENOS AIRES", EN EL SEMESTRE (2024-2).

SIGNIFICADO DE LAS SIGLAS UTILIZADAS EN LA TABLA, PARA NOMBRAR LOS BENEFICIOS INSTITUCIONALES.

JA	JÓVENES EN ACCIÓN	**PSA**	PROGRAMA DE SEGURIDAD ALIMENTARIA
MC	METRO CÍVICA	**SEPM**	SOSTENIMIENTO EPM
SCD	SOSTENIMIENTO CONVENIO DIRECTO	**O**	OTRO
SSRO	SOSTENIMIENTO SAPIENCIA RECURSO ORDINARIO	**NRBA**	NO RECIBE BENEFICIO ADICIONAL
SSRC	SOSTENIMIENTO SAPIENCIA RECURSO COMUNA		