INSTITUCIÓN UNIVERSITARIA COLEGIO MAYOR DE ANTIOQUIA

Acreditados en ALTA CALIDAD

Tabulación Ponderada General, del Segundo Semestre Académico, Año 2023
Proyecto "Gestores Educativos"
Análisis de Factores y Variables Relevantes, Frente a la Permanencia Estudiantil, en la IUCMA, IU ITM e IU Pascual Bravo.

Comuna 3 "Manrique"

ELABORADO POR:
Coordinación del Proyecto
"Gestores Educativos"

Distrito de Medellín.
Institución Universitaria Colegio Mayor de Antioquia.
Diciembre 15 de 2023.

Tabulación Ponderada General, Comuna 3 "Manrique" Semestre 2023-2.

Proyecto "Gestores Educativos".

Coordinación Proyecto "Gestores Educativos"

Oficina de Presupuesto Participativo, Institución Universitaria Colegio Mayor de Antioquia.

Notas de autor

Este proyecto fue promovido y financiado, gracias a la Unidad de Planeación Institucional y Proyectos Especiales, adscrito a la Rectoría de la IU Colegio Mayor de Antioquia, que surge desde el 2018, por la necesidad de las diferentes comunas, para trabajar por la permanencia en la educación superior, a través, de acompañamiento técnico y psicosocial, de un grupo interdisciplinario de profesionales, en atención, de los estudiantes beneficiarios del Programa de Planeación Local y Presupuesto Participativo, del Distrito de Medellín.

Contacto: Karina.patino@colmayor.edu.co

INSTITUCIÓN UNIVERSITARIA COLEGIO MAYOR DE ANTIOQUIA®
Acreditados en ALTA CALIDAD
VIGILADO Por el Ministerio de Educación Nacional

Contenido

Introducción (3)

Tabulación Semestre 2023-2. Enfoque Detallado, Comuna 3 “Manrique”. IUCMA. (7)

Tabulación Semestre 2023-2. Enfoque Detallado, Comuna 3 “Manrique”. IU ITM. (12)

Tabulación Semestre 2023-2. Enfoque Detallado, Comuna 3 “Manrique”. IU PB. (17)

Conclusiones. (21)

Bibliografía. (22)

Anexo Gráfico Complementario, Enfoque Detallado, Tabulación Comuna 3 “Manrique”, IUCMA. Semestre 2023-2. (24)

Anexo Gráfico Complementario, Enfoque Detallado, Tabulación Comuna 3 “Manrique”, IU ITM. Semestre 2023-2. (29)

Anexo Gráfico Complementario, Enfoque Detallado, Tabulación Comuna 3 “Manrique”, IU PB. Semestre 2023-2. (34)

Introducción

La tabulación ponderada de base estadística contenida en el siguiente informe, surge como producto estratégico complementario, dentro de la cadena de valor documental, generada por el proyecto institucional de acompañamiento a la educación superior; “Gestores Educativos” de la IU Colegio Mayor de Antioquia. La tabulación ponderada como herramienta de análisis, tiene por finalidad, facilitar la identificación oportuna, de los aspectos críticos que rodean el proceso formativo del estudiante, y que pueden motivar una deserción, dentro su respectivo semestre académico, además, permite una movilización asertiva, de los recursos institucionales disponibles, en atención de las necesidades académicas, de los estudiantes beneficiarios del Programa de Planeación Local y Presupuesto Participativo, de las comunas del Distrito de Medellín, acogidas al proyecto “Gestores Educativos” de la IU Colmayor.

La tabulación ponderada de base estadística, consta de 33 variables relevantes enmarcadas en los 4 factores determinantes, definidos por el ministerio de educación nacional, para entender el fenómeno de la deserción, en las Instituciones de Educación Superior (IES) en Colombia, los cuales, corresponden a los factores; individual, socioeconómico, académico e institucional. Además, para su construcción, se utilizó como fuente principal, el Banco de caracterizaciones de la IU Colmayor, en el cual, en el semestre académico 2023-2, para la Comuna 3 “Manrique”, se caracterizaron y se acompañaron 387 estudiantes en su totalidad, pertenecientes a 3 Instituciones de Educación Superior (IES), distribuidos de la siguiente forma; IU Colegio Mayor de Antioquia (IUCMA) 130 estudiantes, IU ITM 172 estudiantes, e IU Pascual Bravo (IU PB) 85 estudiantes.

Tabulación de Enfoque Detallado, IUCMA

Comuna Activa dentro del Proyecto “Gestores Educativos”

Segundo Semestre Académico, del Año 2023;

Comuna 3 “Manrique”

ELABORADO POR:
Coordinación del Proyecto
“Gestores Educativos”

Distrito de Medellín.
Institución Universitaria Colegio Mayor de Antioquia.
Diciembre 15 de 2023.

INSTITUCIÓN UNIVERSITARIA COLEGIO MAYOR DE ANTIOQUIA

Consolidado General de Factores y Variables Relevantes, para la Tabulación del Banco de Caracterizaciones Comunales del Segundo Semestre del Año 2023, Capítulo IUCMA, Proyecto "Gestores Educativos".

Fecha de elaboración:		15/12/2023
Comuna : 3	**Nombre:**	**MANRIQUE**

Coordinación Proyecto "Gestores Educativos", IU Colmayor, Año 2023.

Número de Variables Relevantes Contenidas en la Tabulación para Análisis:		**33**	
Número de Factores Analizados:	**4**	**Número de Estudiantes Becados y Acompañados:**	**130**

Georreferenciación Visual de la COMUNA 3, dentro del Distrito de Medellín.

Distribución Administrativa Barrial, COMUNA 3.

Barrios de la Comuna Número 3 "Manrique"

1. La Salle
2. Las Granjas
3. Campo Valdés
4. Santa Inés
5. El Raizal
6. El Pomar
7. Manrique Central No. 2
8. Manrique Oriental
9. Versalles No. 1
10. Versalles No. 2
11. La Cruz
12. Oriente (Bello Oriente)
13. María Cano-Carambolas
14. San José de la Cima No. 1
15. San José de la Cima No. 2

Participación Porcentual del Proyecto de Acompañamiento Gestores Educativos en la COMUNA 3, frente a las Comunas Activas (2,3,5,6 y 9), en el semestre (2023-2).

22,9%

1. FACTOR INDIVIDUAL

GÉNERO DE LOS ESTUDIANTES	
MASCULINO	75
FEMENINO	55
TOTAL	**130**

IDENTIDAD DE GÉNERO DE LOS ESTUDIANTES	
HOMBRE (CIS)	46
MUJER (CIS)	56
MUJER TRANS.	1
HOMBRE TRANS.	1
NO BINARIO	0
GÉNERO FLUIDO	0
TRAVESTI	0
OTRO	0
NO DESEO RESPONDER	26
TOTAL	**130**

ESTUDIANTES CON HIJOS	
SI	20
NO	110
TOTAL	**130**
HOMBRES CON HIJOS	10
MUJERES CON HIJOS	10
TOTAL	**20**
Estudiantes con Hijos en Primera Infancia	
3	

RANGO DE EDAD EN AÑOS	
15 A 19	34
20 A 24	51
25 A 29	24
30 A 34	10
35 A 39	4
40 +	7
TOTAL	**130**

ORIENTACIÓN SEXUAL DE LOS ESTUDIANTES	
LESBIANA	1
BISEXUAL	1
GAY	0
PANSEXUAL	0
ASEXUAL	0
HETEROSEXUAL	102
OTRO	0
NO DESEO RESPONDER	26
TOTAL	**130**

RANGO DE EDAD DE LOS HIJOS	
(0 - 5) Años (Primera Infancia)	4
Mayor a 5 Años	26

ESTUDIANTES CON PATOLOGÍAS MENTALES
13

ESTADO CIVIL	
CASADO	8
SEPARADO	1
SOLTERO	113
UNIÓN LIBRE	7
DIVORCIADO	1
TOTAL	**130**

ESTUDIANTES CON ENFERMEDADES	
SI	6
NO	124
TOTAL	**130**
HOMBRES	2
MUJERES	4
TOTAL	**6**

ESTUDIANTES CON DISCAPACIDADES	
FÍSICA	0
INTELECTUAL	1
SENSORIAL	0
PSÍQUICA	0

ESTUDIANTES CON ENFERMEDAD VISUAL	
HOMBRES	20
MUJERES	36
TOTAL	**56**

DESCRIPCIÓN CRÍTICA DEL FACTOR INDIVIDUAL, COMUNA 3 "MANRIQUE", SEMESTRE (2023-2), CAPÍTULO IUCMA.

En la Comuna 3 "Manrique", el factor individual, indica dentro de la población estudiantil analizada, una prevalencia de género masculino en el segundo semestre del año 2023, correspondiente al 57,7%. Además, el rango de edad prevalente, se distribuye entre los 15 y 29 años de edad con un 83,8% de representación, conformado por estudiantes solteros, con leve incidencia, a nivel de patologías incapacitantes. La población estudiantil con hijos, corresponde al 15,4% de la población general de estudio, dentro de la cual, se identifica en una distribución equitativa, en el grupo de hombres y mujeres estudiantes con hijos, corresponde al 7,7%, dentro de la variable representativa. El rango de edad más crítico de los hijos, corresponde a la (Primera Infancia), comprendida entre los 0 y 5 años de edad, representado en 4 infantes susceptibles de cuidado permanente. La identidad de género prevalente, corresponde a la población cisgénero, con un 78,5% de participación y la orientación sexual más representativa, es la heterosexual, con un 78,5% de representación respectivamente. **Como dato de control específico, la población con requerimiento de gafas por condición visual degradada, corresponde al 43% aproximadamente.**

INSTITUCIÓN UNIVERSITARIA COLEGIO MAYOR DE ANTIOQUIA

Consolidado General de Factores y Variables Relevantes, para la Tabulación del Banco de Caracterizaciones Comunales del Segundo Semestre del Año 2023, Capítulo IUCMA, Proyecto "Gestores Educativos".

Fecha de elaboración:		15/12/2023
Comuna : 3	**Nombre:**	**MANRIQUE**

Coordinación Proyecto "Gestores Educativos", IU Colmayor, Año 2023.

Número de Variables Relevantes Contenidas en la Tabulación para Análisis:		**33**	
Número de Factores Analizados:	**4**	**Número de Estudiantes Becados y Acompañados:**	**130**

2. FACTOR SOCIOECONÓMICO

COMUNA
3

MODALIDAD DE VIVIENDA HABITADA	
ALQUILADA	50
FAMILIAR	46
INQUILINO EN CUARTO	1
PRESTADA	1
PROPIA	32
TOTAL	**130**

ESTUDIANTES QUE TRABAJAN	
SI	52
NO	78
TOTAL	**130**
HOMBRES TRABAJAN	25
MUJERES TRABAJAN	27
TOTAL	**52**

ACCESO A SERVICIOS PÚBLICOS BÁSICOS	
ACUEDUCTO	118
RED DE GAS	101
ELECTRICIDAD	122
ALCANTARILLADO	119
INTERNET	109
TELEFONÍA MÓVIL (CELULAR)	125
TELEFONÍA FIJA	24

MEDIO DE TRANSPORTE USADO, HACIA LA IUCMA	
CAMINANDO	3
BICICLETA	3
MOTO	21
CARRO	2
BUS	31
METRO	100
DISPOSITIVO ELÉCTRICO	1

BARRIOS	ESTUDIANTES	BARRIOS	ESTUDIANTES
Barrios Unidos*	1	Manrique CentralNo. 2	10
Bello Oriente	4	Manrique Oriental	10
Brisas del Jardín*	4	María Cano Carambolas	2
Campo Valdés No. 2	6	San Blás*	1
El Pomar	6	San José de la Cima No. 1	6
El Raizal	6	San José de la Cima No. 2	4
Jardín*	4	Santa Inés*	17
La Cruz	6	Versalles No. 1	8
La Honda*	3	Versalles No. 2	2
La Salle	12	Versalles Sur*	1
Las Granjas	15	Aranjuez (Comuna 4)**	1
Las Granjas Sector Probién*	1		
TOTAL	**68**	**TOTAL**	**62**
TOTAL ESTUDIANTES	**130**		

**Barrios que no están dentro de la Distribución Administrativa Barrial del DAP.*

***Barrios que no Pertenecen a la Comuna 3*

CONECTIVIDAD A INTERNET	
SI	109
NO	21
TOTAL	**130**

CONDICIÓN ECONÓMICA	ESTUDIANTES
BUENA	49
REGULAR	70
MALA	11
TOTAL	**130**

ALIMENTACIÓN DIARIA	ESTUDIANTES
BUENA	95
REGULAR	32
MALA	3
TOTAL	**130**

COMPUTADOR	
SOLO FAMILIAR	26
SOLO PERSONAL	67
FAMILIAR Y PERSONAL	2
NINGUNO	35
TOTAL	**130**

AMBIENTE FAMILIAR	ESTUDIANTES
1	1
2	2
3	12
4	32
5	83
TOTAL	**130**

SALUD MENTAL	ESTUDIANTES
BUENA	87
REGULAR	43
MALA	0
TOTAL	**130**

DESCRIPCIÓN CRÍTICA DEL FACTOR SOCIOECONÓMICO, COMUNA 3 "MANRIQUE", SEMESTRE (2023-2), CAPÍTULO IUCMA.

En la Comuna 3 "Manrique", el factor socioeconómico, indica dentro de la población estudiantil analizada, una prevalencia de la condición económica regular, correspondiente al 53,8%. La población se distribuye predominantemente en los barrios; Manrique Central No.2, Santa Inés, Manrique Oriental y Las Granjas, con un 40% de representación. La población que por requerimiento necesita emplearse, corresponde al 40%, con una distribución levemente superior, en el grupo de las mujeres trabajadoras, con un 52% de representación, dentro de la población trabajadora. El ambiente familiar es relativamente estable, sosteniendose en un rango de 4 a 5 como calificativo, dentro de una modalidad de vivienda habitada, donde la prevalencia de casa propia es de un 24,6% y alquilada de un 38,5%. La conectividad a internet como insumo requerido e indispensable, para la formación académica del estudiante por fuera de la IU Colmayo, permite identificar, que un 16% de los estudiantes, tienen dificultad para acceder a este recurso, adicionalmente, un 27% de los estudiantes, no posee un equipo de computo para gestionar su vida académica por medio del canal virtual. Frente al desplazamiento rutinario de los estudiantes hacia la universidad, la modalidad prevalente, es a través del Metro, con un 77% de representación respectivamente. Como requerimientos básicos para el rendimiento académico en general, la población acompañada de la IU Colmayor, califica su alimentación diaria, como buena, en un 73% de representación y su percepción de condición mental diaria, como buena en un 67% de representación respectivamente.

INSTITUCIÓN UNIVERSITARIA COLEGIO MAYOR DE ANTIOQUIA

Consolidado General de Factores y Variables Relevantes, para la Tabulación del Banco de Caracterizaciones Comunales del Segundo Semestre del Año 2023, Capítulo IUCMA, Proyecto "Gestores Educativos".

Fecha de elaboración:		15/12/2023
Comuna : 3	**Nombre:**	**MANRIQUE**

Coordinación Proyecto "Gestores Educativos", IU Colmayor, Año 2023.

Número de Variables Relevantes Contenidas en la Tabulación para Análisis:		**33**	
Número de Factores Analizados:	**4**	**Número de Estudiantes Becados y Acompañados:**	**130**

3. FACTOR ACADÉMICO

FACULTAD	ESTUDIANTES
ADMINISTRACIÓN	45
ARQUITECTURA E INGENIERÍA	36
CIENCIAS DE LA SALUD	24
CIENCIAS SOCIALES	25
TOTAL	**130**

SEMESTRE	ESTUDIANTES
1	32
2	24
3	15
4	12
5	14
6	9
7	7
8	7
9	2
10	8
TOTAL	**130**

PROGRAMA	ESTUDIANTES
TECNOLOGÍA EN GESTIÓN DE SERVICIOS GASTRONÓMICOS	11
TECNOLOGÍA EN GESTIÓN TURÍSTICA (VIRTUAL)	1
ADMINISTRACIÓN DE EMPRESAS TURÍSTICAS	9
INGENIERÍA COMERCIAL	6
PROFESIONAL EN GASTRONOMÍA Y CULINARIA	17
TECNOLOGÍA EN GESTIÓN DE PROCESOS DE REPOSTERÍA Y PANIFICACIÓN	1
TECNOLOGÍA EN DELINEANTE DE ARQUITECTURA E INGENIERÍA	4
TECNOLOGÍA EN GESTIÓN CATASTRAL	2
TECNOLOGÍA EN GESTIÓN AMBIENTAL (VIRTUAL)	3
ARQUITECTURA	6
CONSTRUCCIONES CIVILES	11
INGENIERÍA AMBIENTAL	10
BACTERIOLOGÍA Y LABORATORIO CLÍNICO	16
BIOTECNOLOGÍA	4
TECNOLOGÍA EN SALUD Y SEGURIDAD EN EL TRABAJO	4
TECNOLOGÍA EN GESTIÓN COMUNITARIA	5
PLANEACIÓN Y DESARROLLO SOCIAL	20
TOTAL	**130**

ESTUDIANTES CON ORIENTACIÓN VOCACIONAL	
SI	19
NO	111
TOTAL	**130**
HOMBRES	8
MUJERES	11
TOTAL	**19**

ESTUDIANTES EN "QUÉDATE EN COLMAYOR"	
SI	36
NO	94
TOTAL	**130**
HOMBRES	14
MUJERES	22
TOTAL	**36**

DESCRIPCIÓN CRÍTICA DEL FACTOR ACADÉMICO, COMUNA 3 "MANRIQUE", SEMESTRE (2023-2), CAPÍTULO IUCMA.

En la Comuna 3 "Manrique", el factor académico, indica dentro de la población estudiantil analizada, una prevalencia de estudiantes inscritos en la facultad de Administración, correspondiente al 34,6% y a la facultad de Arquitectura e Ingeniería del 27,7% aproximadamente. Los programas académicos más acogidos por los estudiantes acompañados, corresponden a; Planeación y Desarrollo Social con 15,3%, y Profesional en Gastronomía y Culinaria, con una participación del 13% respectivamente. Se identifica una distribución variada de participación estudiantil, dentro de los 10 semestres académicos, con una representación máxima, en el primer semestre correspondiente al 24,6% y una representación mínima, en el noveno semestre, con una participación del 1,5% respectivamente. Dentro de la importancia de la orientación vocacional como herramienta de permanencia académica, se identifica un grupo de estudiantes sin orientación previa a su ingreso a la IU Colmayor, correspondiente a un 85,4% de la población estudiantil analizada, dentro de la cual, se identifica que las estudiantes mujeres gozan de este beneficio de forma prevalente, representado en un 57,9% de consolidación, dentro del grupo de 19 estudiantes que si se benefician de esta herramienta, los cuales, representan un 14,6%, dentro de los 130 estudiantes acompañados y analizados, en la comuna 3 "Manrique". La población estudiantil beneficiada con el programa Quédate en Colmayor, como herramienta de gestión académica, beneficia al 27,7% de los estudiantes acompañados, con una distribución prevalente del beneficio institucional, sobre las estudiantes mujeres, con una participación del 61%, dentro del grupo de beneficiados, del programa Quédate en Colmayor.

INSTITUCIÓN UNIVERSITARIA COLEGIO MAYOR DE ANTIOQUIA

Consolidado General de Factores y Variables Relevantes, para la Tabulación del Banco de Caracterizaciones Comunales del Segundo Semestre del Año 2023, Capítulo IUCMA, Proyecto "Gestores Educativos".

Fecha de elaboración:		15/12/2023
Comuna : 3	**Nombre:**	**MANRIQUE**

Coordinación Proyecto "Gestores Educativos", IU Colmayor, Año 2023.

Número de Variables Relevantes Contenidas en la Tabulación para Análisis:		**33**	
Número de Factores Analizados:	**4**	**Número de Estudiantes Becados y Acompañados:**	**130**

4. FACTOR INSTITUCIONAL

BENEFICIO ECONÓMICO INSTITUCIONAL	
SI	107
NO	23
TOTAL	**130**
HOMBRES	66
MUJERES	41
TOTAL	**107**

PROGRAMA BIENESTAR, IUCMA	
SI	38
NO	92
TOTAL	**130**
HOMBRES	15
MUJERES	23
TOTAL	**38**

PROGRAMA QUÉDATE, IUCMA	
SI	36
NO	94
TOTAL	**130**
HOMBRES	14
MUJERES	22
TOTAL	**36**

TIPOS DE BENEFICIOS ECONÓMICOS INSTITUCIONALES DE LOS ESTUDIANTES, IUCMA	
JÓVENES EN ACCIÓN	10
SOSTENIMIENTO CONVENIO DIRECTO	95
SOSTENIMIENTO SAPIENCIA REC. ORD.	1
METRO CÍVICA	45
PROGRAMA SEGURIDAD ALIMENTARIA	36
SOSTENIMIENTO EPM	0
SOSTENIMIENTO SAPIENCIA REC. C.	0
OTRO	11
**Ver Anexo al Final*	

PROCESOS MÁS SOLICITADOS POR LOS ESTUDIANTES, IUCMA	
TUTORÍAS ACADÉMICAS	36
DEPORTES Y RECREACIÓN	24
NUTRICIÓN Y SOSTENIMIENTO	11
PSICOLOGÍA	3
NINGUNO	71

DIFICULTADES PARA MOVILIZARSE HACIA LA IUCMA	
SI	16
NO	114
TOTAL	**130**
HOMBRES	4
MUJERES	12
TOTAL	**16**

DESCRIPCIÓN CRÍTICA DEL FACTOR INSTITUCIONAL, COMUNA 3 "MANRIQUE", SEMESTRE (2023-2), CAPÍTULO IUCMA.

En la Comuna 3 "Manrique", el factor institucional, indica dentro de la población estudiantil analizada, una prevalencia de estudiantes con Beneficios económicos institucionales de fuentes variadas, con una participación representativa, correspondiente al 82,3% aproximadamente. Dentro de los programas mas representativos, de apoyo institucional a los estudiantes, brindado por la IU Colmayor, se encuentran los siguientes; Programa "Quédate en Colmayor" con un 27,7% de acogimiento y Bienestar con un 29,2% de cobertura. Dentro de estos dos programas institucionales, el proceso más demandado por los estudiantes corresponde al de Asesorías Académicas, con un 27,7% de representación. La dificultad de movilidad que tienen los estudiantes para su desplazamiento oportuno hacia la IU Colmayor, nos indica que el 12,3% de la población estudiantil, correspondiente a 16 estudiantes de la población acompañada, tienen dificultades, representadas en factores prevalentes como son; la falta de dinero para los pasajes, debido a la distancia que hay entre la IU y sus residencias. Por tal motivo, al final de la hoja, se anexa un cuadro que detalla de forma descriptiva, la población con beneficios económicos institucionales, con el fin, de contribuir a la gestión efectiva de los recursos económicos disponibles para la atención de la población acompañada en riesgo de vulnerabilidad, de la IU Colmayor.

*ANEXO FACTOR INSTITUCIONAL.

ANÁLISIS DETALLADO DE LOS BENEFICIOS ECONÓMICOS INSTITUCIONALES DE LOS ESTUDIANTES ACOMPAÑADOS DE LA IU COLMAYOR

ITERACIONES DE LOS BENEFICIOS ECONÓMICOS INSTITUCIONALES DE FUENTES VARIADAS, RECIBIDOS POR LOS ESTUDIANTES ACOMPAÑADOS, DE LA COMUNA 3 "MANRIQUE", DE LA IU COLMAYOR, SEMESTRE 2023-2.

JA	SCD	MC	PSA	SCD JA	SCD MC	SCD PSA	SCD O	PSA SCD	MC SSRO	MC SCD JA	PSA SCD JA	PSA SCD MC	O SCD MC	PSA MC SCD JA	O PSA MC SCD	NRBA	TOTAL DE ESTUDIANTES ACOMPAÑADOS EN LA COMUNA 3 "MANRIQUE", EN EL SEMESTRE (2023-2).
1	36	7	1	4	13	16	3	2	1	1	1	10	5	3	3	23	130

SIGNIFICADO DE LAS SIGLAS UTILIZADAS EN LA TABLA, PARA NOMBRAR LOS BENEFICIOS INSTITUCIONALES.

JA	JÓVENES EN ACCIÓN	**PSA**	PROGRAMA DE SEGURIDAD ALIMENTARIA
MC	METRO CÍVICA	**SEPM**	SOSTENIMIENTO EPM
SCD	SOSTENIMIENTO CONVENIO DIRECTO	**O**	OTRO
SSRO	SOSTENIMIENTO SAPIENCIA RECURSO ORDINARIO	**NRBA**	NO RECIBE BENEFICIO ADICIONAL
SSRC	SOSTENIMIENTO SAPIENCIA RECURSO COMUNA		

Tabulación de Enfoque Detallado, IU ITM

Comuna Activa dentro del Proyecto “Gestores Educativos”

Segundo Semestre Académico, del Año 2023;

Comuna 3 “Manrique”

ELABORADO POR:
Coordinación del Proyecto
“Gestores Educativos”

Distrito de Medellín.
Institución Universitaria Colegio Mayor de Antioquia.
Diciembre 15 de 2023.

INSTITUCIÓN UNIVERSITARIA COLEGIO MAYOR DE ANTIOQUIA

Consolidado General de Factores y Variables Relevantes, para la Tabulación del Banco de Caracterizaciones Comunales del Segundo Semestre del Año 2023, Capítulo IU ITM, Proyecto "Gestores Educativos".

Fecha de elaboración:		15/12/2023
Comuna : 3	**Nombre:**	**MANRIQUE**

Coordinación Proyecto "Gestores Educativos", IU Colmayor, Año 2023.

Número de Variables Relevantes Contenidas en la Tabulación para Análisis:		**33**	
Número de Factores Analizados:	**4**	**Número de Estudiantes Becados y Acompañados:**	**172**

Georreferenciación Visual de la COMUNA 3, dentro del Distrito de Medellín.

Distribución Administrativa Barrial, COMUNA 3.

Barrios de la Comuna Número 3 "Manrique"

1. La Salle
2. Las Granjas
3. Campo Valdés
4. Santa Inés
5. El Raizal
6. El Pomar
7. Manrique Central No. 2
8. Manrique Oriental
9. Versalles No. 1
10. Versalles No. 2
11. La Cruz
12. Oriente (Bello Oriente)
13. María Cano-Carambolas
14. San José de la Cima No. 1
15. San José de la Cima No. 2

Participación Porcentual del Proyecto de Acompañamiento Gestores Educativos en la COMUNA 3, frente a las Comunas Activas (2,3,5,6,9 y 10), en el semestre (2023-2).

22,5%

1. FACTOR INDIVIDUAL

GÉNERO DE LOS ESTUDIANTES	
MASCULINO	84
FEMENINO	88
TOTAL	**172**

IDENTIDAD DE GÉNERO DE LOS ESTUDIANTES	
HOMBRE (CIS)	77
MUJER (CIS)	92
MUJER TRANS.	0
HOMBRE TRANS.	0
NO BINARIO	0
GÉNERO FLUIDO	0
TRAVESTI	0
OTRO	1
NO DESEO RESPONDER	2
TOTAL	**172**

ESTUDIANTES CON HIJOS	
SI	37
NO	135
TOTAL	**172**
HOMBRES CON HIJOS	8
MUJERES CON HIJOS	29
TOTAL	**37**
Estudiantes con Hijos en Primera Infancia	
12	

RANGO DE EDAD EN AÑOS	
15 A 19	52
20 A 24	63
25 A 29	18
30 A 34	24
35 A 39	10
40 +	5
TOTAL	**172**

ORIENTACIÓN SEXUAL DE LOS ESTUDIANTES	
LESBIANA	2
BISEXUAL	3
GAY	5
PANSEXUAL	0
ASEXUAL	0
HETEROSEXUAL	160
OTRO	0
NO DESEO RESPONDER	2
TOTAL	**172**

RANGO DE EDAD DE LOS HIJOS	
(0 - 5) Años (Primera Infancia)	14
Mayor a 5 Años	40

ESTUDIANTES CON PATOLOGÍAS MENTALES
7

ESTADO CIVIL	
CASADO	10
SEPARADO	3
SOLTERO	139
UNIÓN LIBRE	20
TOTAL	**172**

ESTUDIANTES CON ENFERMEDADES	
SI	9
NO	163
TOTAL	**172**
HOMBRES	5
MUJERES	4
TOTAL	**9**

ESTUDIANTES CON DISCAPACIDADES	
FÍSICA	5
INTELECTUAL	0
SENSORIAL	1
PSÍQUICA	2

ESTUDIANTES CON ENFERMEDAD VISUAL	
HOMBRES	31
MUJERES	29
TOTAL	**60**

DESCRIPCIÓN CRÍTICA DEL FACTOR INDIVIDUAL, COMUNA 3 "MANRIQUE", SEMESTRE (2023-2), CAPÍTULO IU ITM.

En la Comuna 3 "Manrique", el factor individual, indica dentro de la población estudiantil analizada, una leve prevalencia de género femenino en el segundo semestre del año 2023, correspondiente al 51,2%. Además, el rango de edad prevalente, se distribuye entre los 15 y 29 años de edad con un 77,3% de representación, conformado por estudiantes solteros, con leve incidencia, a nivel de patologías incapacitantes. La población estudiantil con hijos, corresponde al 21,5% de la población general de estudio, dentro de la cual, se identifica en una distribución de prevalencia, que el grupo de mujeres estudiantes con hijos, corresponde al 78,4%, dentro de la variable representativa. El rango de edad más crítico de los hijos, corresponde a la (Primera Infancia), comprendida entre los 0 y 5 años de edad, representado en 14 infantes susceptibles de cuidado permanente. La identidad de género prevalente, corresponde a la población cisgénero, con un 98,2% de participación y la orientación sexual más representativa, es la heterosexual, con un 93% de representación respectivamente. **Como dato de control específico, la población con requerimiento de gafas por condición visual degradada, corresponde al 34,8% aproximadamente.**

INSTITUCIÓN UNIVERSITARIA COLEGIO MAYOR DE ANTIOQUIA

Consolidado General de Factores y Variables Relevantes, para la Tabulación del Banco de Caracterizaciones Comunales del Segundo Semestre del Año 2023, Capítulo IU ITM, Proyecto "Gestores Educativos".

Fecha de elaboración:		15/12/2023
Comuna : 3	**Nombre:**	**MANRIQUE**

Coordinación Proyecto "Gestores Educativos", IU Colmayor, Año 2023.

Número de Variables Relevantes Contenidas en la Tabulación para Análisis:		**33**	
Número de Factores Analizados:	**4**	**Número de Estudiantes Becados y Acompañados:**	**172**

2. FACTOR SOCIOECONÓMICO

COMUNA
3

MODALIDAD DE VIVIENDA HABITADA	
ALQUILADA	82
FAMILIAR	49
INQUILINO EN CUARTO	0
PRESTADA	1
PROPIA	40
TOTAL	**172**

ESTUDIANTES QUE TRABAJAN	
SI	94
NO	78
TOTAL	**172**
HOMBRES TRABAJAN	48
MUJERES TRABAJAN	46
TOTAL	**94**

ACCESO A SERVICIOS PÚBLICOS BÁSICOS	
ACUEDUCTO	171
RED DE GAS	141
ELECTRICIDAD	171
ALCANTARILLADO	170
INTERNET	147
TELEFONÍA MÓVIL (CELULAR)	169
TELEFONÍA FIJA	43

MEDIO DE TRANSPORTE USADO, HACIA LA IU ITM	
CAMINANDO	28
BICICLETA	2
MOTO	45
CARRO	0
BUS	54
METRO	107
DISPOSITIVO ELÉCTRICO	13

BARRIOS	ESTUDIANTES	BARRIOS	ESTUDIANTES
Balcones del Jardín*	3	Moscú No. 2*	1
Barrios Unidos*	4	San Blás*	6
Bello Oriente	2	San José de la Cima No. 1	7
Campo Valdés No. 2	4	San José de la Cima No. 2	2
El Pomar	1	San Pablo*	1
El Raizal	6	Santa Inés	12
Jardín*	11	Versalles No. 1	8
La Cruz	11	Versalles No. 2	2
La Salle	7	Versalles Sur*	2
Las Granjas	14	La Libertad**	1
Las Granjas Sector Probién*	3	Bello**	1
Las Nieves*	2	Manrique las Esmeraldas*	1
Manrique Central No. 2	22	Villa Hermosa**	1
Manrique Oriental	33	La Mansión**	1
María Cano Carambolas	1	Campo Valdés No. 1	2
TOTAL	**124**	**TOTAL**	**48**
TOTAL ESTUDIANTES	**172**		

**Barrios que no están dentro de la Distribución Administrativa Barrial del DAP.*

***Barrios que no Pertenecen a la Comuna 3*

CONECTIVIDAD A INTERNET	
SI	147
NO	25
TOTAL	**172**

COMPUTADOR	
SOLO FAMILIAR	63
SOLO PERSONAL	54
FAMILIAR Y PERSONAL	8
NINGUNO	47
TOTAL	**172**

CONDICIÓN ECONÓMICA	ESTUDIANTES
BUENA	61
REGULAR	102
MALA	9
TOTAL	**172**

ALIMENTACIÓN DIARIA	ESTUDIANTES
BUENA	125
REGULAR	44
MALA	3
TOTAL	**172**

AMBIENTE FAMILIAR	ESTUDIANTES
1	0
2	2
3	13
4	53
5	104
TOTAL	**172**

SALUD MENTAL	ESTUDIANTES
BUENA	121
REGULAR	47
MALA	4
TOTAL	**172**

DESCRIPCIÓN CRÍTICA DEL FACTOR SOCIOECONÓMICO, COMUNA 3 "MANRIQUE", SEMESTRE (2023-2), CAPÍTULO IU ITM.

En la Comuna 3 "Manrique", el factor socioeconómico, indica dentro de la población estudiantil analizada, una prevalencia de la condición económica regular, correspondiente al 59,3%. La población se distribuye predominantemente en los barrios; Manrique Central No.2 y Manrique Oriental, con un 32% de representación. La población que por requerimiento necesita emplearse, corresponde al 54,6%, con una distribución de leve prevalencia en los estudiantes hombres trabajadores, con un 51% de representación, dentro de la población trabajadora. El ambiente familiar es relativamente estable, sosteniendose en un rango de 4 a 5 como calificativo, dentro de una modalidad de vivienda habitada, donde la prevalencia de casa propia es de un 23,2% y alquilada de un 47,6%. La conectividad a internet como insumo requerido e indispensable, para la formación académica del estudiante por fuera de la IU ITM, permite identificar, que un 14,5% de los estudiantes, tienen dificultad para acceder a este recurso, adicionalmente, un 27,3% de los estudiantes, no posee un equipo de computo para gestionar su vida académica por medio del canal virtual. Frente al desplazamiento rutinario de los estudiantes hacia la universidad, la modalidad prevalente, es a través del Metro, con un 62,2% de representación respectivamente. Como requerimientos básicos para el rendimiento académico en general, la población acompañada de la IU ITM, califica su alimentación diaria, como buena, en un 72,6% de representación y su percepción de condición mental diaria, como buena en un 70,3% de representación respectivamente.

INSTITUCIÓN UNIVERSITARIA COLEGIO MAYOR DE ANTIOQUIA

Consolidado General de Factores y Variables Relevantes, para la Tabulación del Banco de Caracterizaciones Comunales del Segundo Semestre del Año 2023, Capítulo IU ITM, Proyecto "Gestores Educativos".

Fecha de elaboración:		15/12/2023
Comuna : 3	**Nombre:**	**MANRIQUE**

Coordinación Proyecto "Gestores Educativos", IU Colmayor, Año 2023.

Número de Variables Relevantes Contenidas en la Tabulación para Análisis:		**33**	
Número de Factores Analizados:	**4**	**Número de Estudiantes Becados y Acompañados:**	**172**

3. FACTOR ACADÉMICO

FACULTAD	ESTUDIANTES
ARTES Y HUMANIDADES	17
CIENCIAS ECONÓMICAS Y ADTVAS.	94
CIENCIAS EXACTAS Y APLICADAS	19
INGENIERÍA	42
TOTAL	**172**

SEMESTRE	ESTUDIANTES
1	35
2	69
3	22
4	11
5	7
6	8
7	6
8	8
9	3
10	3
TOTAL	**172**

ESTUDIANTES CON ORIENTACIÓN VOCACIONAL	
SI	34
NO	138
TOTAL	**172**
HOMBRES	19
MUJERES	15
TOTAL	**34**

*ESTUDIANTES EN "SIGA" IU ITM	
SI	59
NO	113
TOTAL	**172**
HOMBRES	30
MUJERES	29
TOTAL	**59**

**"SIGA"; Servicio de Intervención y Gestión Académica, de la IU ITM.*

PROGRAMA	ESTUDIANTES
CINE	4
TECNOLOGÍA EN DISEÑO INDUSTRIAL	6
INGENIERÍA DE DISEÑO INDUSTRIAL	5
ARTES VISUALES	1
ARTES DE LA GRABACIÓN Y PRODUCCIÓN MUSICAL	1
TECNOLOGÍA EN GESTIÓN ADMINISTRATIVA (PRESENCIAL)	26
TECNOLOGÍA EN GESTIÓN ADMINISTRATIVA (VIRTUAL)	2
TECNOLOGÍA EN CONTROL DE LA CALIDAD	2
TECNOLOGÍA EN ANÁLISIS DE COSTOS Y PRESUPUESTOS (PRESENCIAL)	14
TECNOLOGÍA EN ANÁLISIS DE COSTOS Y PRESUPUESTOS (VIRTUAL)	1
TECNOLOGÍA EN SISTEMAS DE PRODUCCIÓN	1
INGENIERÍA DE PRODUCCIÓN	1
INGENIERÍA FINANCIERA	1
ADMINISTRACIÓN TECNOLÓGICA	14
CONTADURÍA PÚBLICA	28
INGENIERÍA DE CALIDAD	4
TECNOLOGÍA EN MANTENIMIENTO DE EQUIPOS BIOMÉDICOS	3
TECNOLOGÍA EN CONSTRUCCIÓN DE ACABADOS ARQUITECTÓNICOS	3
INGENIERÍA BIOMÉDICA	7
QUÍMICA INDUSTRIAL	3
CIENCIAS AMBIENTALES	3
TECNOLOGÍA EN DISPOSITIVOS Y PROGRAMACIÓN DE SOLUCIONES DE SOFTWARE COMO SERVICIOS SAS (VIRTUAL)	3
TECNOLOGÍA EN DESARROLLO DE SOFTWARE	20
TECNOLOGÍA EN AUTOMATIZACIÓN ELECTRÓNICA	2
TECNOLOGÍA EN GESTIÓN DE REDES DE TELECOMUNICACIONES	5
TECNOLOGÍA EN SISTEMAS ELECTROMECÁNICOS	3
INGENIERÍA DE SISTEMAS	1
INGENIERÍA DE TELECOMUNICACIONES	2
INGENIERÍA MECATRÓNICA	6
TOTAL	**172**

DESCRIPCIÓN CRÍTICA DEL FACTOR ACADÉMICO, COMUNA 3 "MANRIQUE", SEMESTRE (2023-2), CAPÍTULO IU ITM.

En la Comuna 3 "Manrique", el factor académico, indica dentro de la población estudiantil analizada, una prevalencia de estudiantes inscritos en la facultad de Ciencias Económicas y Administrativas, correspondiente al 54,6% aproximadamente. Los programas académicos más acogidos por los estudiantes acompañados, corresponden a; Contaduría Pública con 16,3%, Tecnología en Gestión Administrativa (Presencial), con un 15,1%, de participación y Tecnología en Desarrollo de Software, con una participación del 11,6% respectivamente. Se identifica una distribución variada de participación estudiantil, dentro de los 10 semestres académicos, con una representación máxima, en el segundo semestre correspondiente al 40% y una representación mínima, en el noveno y décimo semestre, con una participación igual del 1,7% respectivamente. Dentro de la importancia de la orientación vocacional como herramienta de permanencia académica, se identifica un grupo de estudiantes sin orientación previa a su ingreso a la IU ITM, correspondiente a un 80,2% de la población estudiantil analizada, dentro de la cual, se identifica que los estudiantes hombres gozan de este beneficio de forma prevalente, representado en un 55,8% de consolidación, dentro del grupo de 34 estudiantes que si se benefician de esta herramienta, los cuales, representan un 19,7%, dentro de los 172 estudiantes acompañados y analizados, en la comuna 3 "Manrique". La población estudiantil beneficiada con el programa "SIGA" de la IU ITM, como herramienta de gestión académica, beneficia al 34,3% de los estudiantes acompañados, con una distribución prevalente del beneficio institucional, sobre los estudiantes Hombres, con una participación del 50,8%, dentro del grupo de beneficiados, del programa "SIGA" de la IU ITM.

INSTITUCIÓN UNIVERSITARIA COLEGIO MAYOR DE ANTIOQUIA

Consolidado General de Factores y Variables Relevantes, para la Tabulación del Banco de Caracterizaciones Comunales del Segundo Semestre del Año 2023, Capítulo IU ITM, Proyecto "Gestores Educativos".

Fecha de elaboración:		15/12/2023
Comuna : 3	**Nombre:**	**MANRIQUE**

Coordinación Proyecto "Gestores Educativos", IU Colmayor, Año 2023.

Número de Variables Relevantes Contenidas en la Tabulación para Análisis:		**33**	
Número de Factores Analizados:	**4**	**Número de Estudiantes Becados y Acompañados:**	**172**

4. FACTOR INSTITUCIONAL

BENEFICIO ECONÓMICO INSTITUCIONAL	
SI	86
NO	86
TOTAL	**172**
HOMBRES	41
MUJERES	45
TOTAL	**86**

PROGRAMA BIENESTAR, IU ITM	
SI	12
NO	160
TOTAL	**172**
HOMBRES	7
MUJERES	5
TOTAL	**12**

PROGRAMA SIGA, IU ITM	
SI	59
NO	113
TOTAL	**172**
HOMBRES	30
MUJERES	29
TOTAL	**59**

TIPOS DE BENEFICIOS ECONÓMICOS INSTITUCIONALES DE LOS ESTUDIANTES, IU ITM	
JÓVENES EN ACCIÓN	22
SOSTENIMIENTO CONVENIO DIRECTO	38
SOSTENIMIENTO SAPIENCIA REC. ORD.	1
METRO CÍVICA	55
PROGRAMA SEGURIDAD ALIMENTARIA	3
SOSTENIMIENTO EPM	0
SOSTENIMIENTO SAPIENCIA REC. C.	0
OTRO	0
**Ver Anexo al Final*	

PROCESOS MÁS SOLICITADOS POR LOS ESTUDIANTES, IU ITM	
TUTORÍAS ACADÉMICAS	59
DEPORTES Y RECREACIÓN	2
NUTRICIÓN Y SOSTENIMIENTO	8
PSICOLOGÍA	2
NINGUNO	107

DIFICULTADES PARA MOVILIZARSE HACIA LA IU ITM	
SI	36
NO	136
TOTAL	**172**
HOMBRES	16
MUJERES	20
TOTAL	**36**

DESCRIPCIÓN CRÍTICA DEL FACTOR INSTITUCIONAL, COMUNA 3 "MANRIQUE", SEMESTRE (2023-2), CAPÍTULO IU ITM.

En la Comuna 3 "Manrique", el factor institucional, indica dentro de la población estudiantil analizada, una prevalencia de estudiantes con Beneficios económicos institucionales de fuentes variadas, con una participación representativa, correspondiente al 50% aproximadamente. Dentro de los programas mas representativos, de apoyo institucional a los estudiantes, brindado por la IU ITM, se encuentran los siguientes; Programa "SIGA" de la IU ITM, con un 34% de acogimiento y Programa Bienestar de la IU ITM, con un 7% de cobertura. Dentro de estos dos programas institucionales, el proceso más demandado por los estudiantes corresponde al de Asesorías Académicas, con un 34% de representación. La dificultad de movilidad que tienen los estudiantes para su desplazamiento oportuno hacia la IU ITM, nos indica que el 21% de la población estudiantil, correspondiente a 36 estudiantes de la población acompañada, tienen dificultades, representadas en un factor prevalente como es; la falta de dinero para los pasajes, debido a la distancia que hay entre la IU y sus residencias. Por tal motivo, al final de la hoja, se anexa un cuadro que detalla de forma descriptiva, la población con beneficios económicos institucionales, con el fin, de contribuir a la gestión efectiva de los recursos económicos disponibles para la atención de la población acompañada en riesgo de vulnerabilidad, de la IU ITM. ***"SIGA"; Servicio de Intervención y Gestión Académica, de la IU ITM.***

*ANEXO FACTOR INSTITUCIONAL.

ANÁLISIS DETALLADO DE LOS BENEFICIOS ECONÓMICOS INSTITUCIONALES DE LOS ESTUDIANTES ACOMPAÑADOS DE LA IU ITM

ITERACIONES DE LOS BENEFICIOS ECONÓMICOS INSTITUCIONALES DE FUENTES VARIADAS, RECIBIDOS POR LOS ESTUDIANTES ACOMPAÑADOS, DE LA COMUNA 3 "MANRIQUE", DE LA IU ITM, SEMESTRE 2023-2.

11	19	32	1	3	12	4	1	1	1	1	86	172
										PSA		TOTAL DE ESTUDIANTES ACOMPAÑADOS EN LA COMUNA 3 "MANRIQUE", EN EL SEMESTRE (2023-2).
						MC	MC	PSA	PSA	MC		
			SCD	MC	MC	SCD	SSRO	MC	MC	SCD		
JA	SCD	MC	JA	JA	SCD	JA	JA	JA	SCD	JA	NRBA	

SIGNIFICADO DE LAS SIGLAS UTILIZADAS EN LA TABLA, PARA NOMBRAR LOS BENEFICIOS INSTITUCIONALES.

JA	JÓVENES EN ACCIÓN	**PSA**	PROGRAMA DE SEGURIDAD ALIMENTARIA
MC	METRO CÍVICA	**SEPM**	SOSTENIMIENTO EPM
SCD	SOSTENIMIENTO CONVENIO DIRECTO	**O**	OTRO
SSRO	SOSTENIMIENTO SAPIENCIA RECURSO ORDINARIO	**NRBA**	NO RECIBE BENEFICIO ADICIONAL
SSRC	SOSTENIMIENTO SAPIENCIA RECURSO COMUNA		

Tabulación de Enfoque Detallado, IU PB

Comuna Activa dentro del Proyecto “Gestores Educativos”

Segundo Semestre Académico, del Año 2023;

Comuna 3 “Manrique”

ELABORADO POR:
Coordinación del Proyecto
“Gestores Educativos”

Distrito de Medellín.
Institución Universitaria Colegio Mayor de Antioquia.
Diciembre 15 de 2023.

INSTITUCIÓN UNIVERSITARIA COLEGIO MAYOR DE ANTIOQUIA

Consolidado General de Factores y Variables Relevantes, para la Tabulación del Banco de Caracterizaciones Comunales del Segundo Semestre del Año 2023, Capítulo IU PB, Proyecto "Gestores Educativos".

Fecha de elaboración:		15/12/2023
Comuna : 3	**Nombre:**	**MANRIQUE**

Coordinación Proyecto "Gestores Educativos", IU Colmayor, Año 2023.

Número de Variables Relevantes Contenidas en la Tabulación para Análisis:		**33**	
Número de Factores Analizados:	**4**	**Número de Estudiantes Becados y Acompañados:**	**85**

Georreferenciación Visual de la COMUNA 3, dentro del Distrito de Medellín.

Distribución Administrativa Barrial, COMUNA 3.

Barrios de la Comuna Número 3 "Manrique"

1. La Salle
2. Las Granjas
3. Campo Valdés
4. Santa Inés
5. El Raizal
6. El Pomar
7. Manrique Central No. 2
8. Manrique Oriental
9. Versalles No. 1
10. Versalles No. 2
11. La Cruz
12. Oriente (Bello Oriente)
13. María Cano-Carambolas
14. San José de la Cima No. 1
15. San José de la Cima No. 2

Participación Porcentual del Proyecto de Acompañamiento Gestores Educativos en la COMUNA 3, frente a las Comunas Activas (2,3,5,6,9 y 10), en el semestre (2023-2).

18,6%

1. FACTOR INDIVIDUAL

GÉNERO DE LOS ESTUDIANTES	
MASCULINO	50
FEMENINO	35
TOTAL	**85**

IDENTIDAD DE GÉNERO DE LOS ESTUDIANTES	
HOMBRE (CIS)	45
MUJER (CIS)	39
MUJER TRANS.	0
HOMBRE TRANS.	0
NO BINARIO	0
GÉNERO FLUIDO	0
TRAVESTI	0
OTRO	1
NO DESEO RESPONDER	0
TOTAL	**85**

ESTUDIANTES CON HIJOS	
SI	11
NO	74
TOTAL	**85**
HOMBRES CON HIJOS	5
MUJERES CON HIJOS	6
TOTAL	**11**
Estudiantes con Hijos en Primera Infancia	
5	

RANGO DE EDAD EN AÑOS	
15 A 19	21
20 A 24	35
25 A 29	15
30 A 34	10
35 A 39	2
40 +	2
TOTAL	**85**

ORIENTACIÓN SEXUAL DE LOS ESTUDIANTES	
LESBIANA	2
BISEXUAL	2
GAY	2
PANSEXUAL	0
ASEXUAL	0
HETEROSEXUAL	79
OTRO	0
NO DESEO RESPONDER	0
TOTAL	**85**

RANGO DE EDAD DE LOS HIJOS	
(0 - 5) Años (Primera Infancia)	7
Mayor a 5 Años	13

ESTUDIANTES CON PATOLOGÍAS MENTALES
4

ESTADO CIVIL	
CASADO	3
SEPARADO	0
SOLTERO	75
UNIÓN LIBRE	7
TOTAL	**85**

ESTUDIANTES CON ENFERMEDADES	
SI	6
NO	79
TOTAL	**85**
HOMBRES	2
MUJERES	4
TOTAL	**6**

ESTUDIANTES CON DISCAPACIDADES	
FÍSICA	0
INTELECTUAL	0
SENSORIAL	2
PSÍQUICA	0

ESTUDIANTES CON ENFERMEDAD VISUAL	
HOMBRES	20
MUJERES	15
TOTAL	**35**

DESCRIPCIÓN CRÍTICA DEL FACTOR INDIVIDUAL, COMUNA 3 "MANRIQUE", SEMESTRE (2023-2), CAPÍTULO IU PB.

En la Comuna 3 "Manrique", el factor individual, indica dentro de la población estudiantil analizada, una leve prevalencia de género masculino en el segundo semestre del año 2023, correspondiente al 59%. Además, el rango de edad prevalente, se distribuye entre los 15 y 29 años de edad con un 83,5% de representación, conformado por estudiantes solteros, con leve incidencia, a nivel de patologías incapacitantes. La población estudiantil con hijos, corresponde al 13% de la población general de estudio, dentro de la cual, se identifica en una distribución de prevalencia, que el grupo de mujeres estudiantes con hijos, corresponde al 54,5%, dentro de la variable representativa. El rango de edad más crítico de los hijos, corresponde a la (Primera Infancia), comprendida entre los 0 y 5 años de edad, representado en 7 infantes susceptibles de cuidado permanente. La identidad de género prevalente, corresponde a la población cisgénero, con un 99% de participación y la orientación sexual más representativa, es la heterosexual, con un 93% de representación respectivamente. **Como dato de control específico, la población con requerimiento de gafas por condición visual degradada, corresponde al 41% aproximadamente.**

INSTITUCIÓN UNIVERSITARIA COLEGIO MAYOR DE ANTIOQUIA

Consolidado General de Factores y Variables Relevantes, para la Tabulación del Banco de Caracterizaciones Comunales del Segundo Semestre del Año 2023, Capítulo IU PB, Proyecto "Gestores Educativos".

Fecha de elaboración:		15/12/2023
Comuna : 3	**Nombre:**	**MANRIQUE**

Coordinación Proyecto "Gestores Educativos", IU Colmayor, Año 2023.

Número de Variables Relevantes Contenidas en la Tabulación para Análisis:		**33**	
Número de Factores Analizados:	**4**	**Número de Estudiantes Becados y Acompañados:**	**85**

2. FACTOR SOCIOECONÓMICO

COMUNA
3

MODALIDAD DE VIVIENDA HABITADA	
ALQUILADA	25
FAMILIAR	23
INQUILINO EN CUARTO	1
PRESTADA	0
PROPIA	36
TOTAL	**85**

ESTUDIANTES QUE TRABAJAN	
SI	41
NO	44
TOTAL	**85**
HOMBRES TRABAJAN	25
MUJERES TRABAJAN	16
TOTAL	**41**

ACCESO A SERVICIOS PÚBLICOS BÁSICOS	
ACUEDUCTO	85
RED DE GAS	73
ELECTRICIDAD	84
ALCANTARILLADO	85
INTERNET	80
TELEFONÍA MÓVIL (CELULAR)	85
TELEFONÍA FIJA	40

MEDIO DE TRANSPORTE USADO, HACIA LA IU PB	
CAMINANDO	1
BICICLETA	0
MOTO	17
CARRO	0
BUS	38
METRO	62
DISPOSITIVO ELÉCTRICO	0

BARRIOS	ESTUDIANTES	BARRIOS	ESTUDIANTES
Balcones del Jardín**	1	Las Granjas	5
Barrios Unidos**	1	Manrique Central No. 2	8
Campo Valdés No. 2**	1	Manrique Oriental	29
El Pomar	2	San Blás*	5
El Raizal	1	San José de la Cima No. 1	4
Jardín**	4	San José de la Cima No. 2	1
La Cruz	1	Santa Inés	7
La Honda	5	Versalles No. 1	6
La Salle	3	Versalles No. 2	1
TOTAL	**19**	**TOTAL**	**66**
TOTAL ESTUDIANTES	**85**		

**Barrios que no están dentro de la Distribución Administrativa Barrial del DAP.*

***Barrios que no Pertenecen a la Comuna 3*

CONECTIVIDAD A INTERNET	
SI	80
NO	5
TOTAL	**85**

CONDICIÓN ECONÓMICA	ESTUDIANTES
BUENA	38
REGULAR	45
MALA	2
TOTAL	**85**

ALIMENTACIÓN DIARIA	ESTUDIANTES
BUENA	65
REGULAR	19
MALA	1
TOTAL	**85**

SALUD MENTAL	ESTUDIANTES
BUENA	61
REGULAR	22
MALA	2
TOTAL	**85**

COMPUTADOR	
SOLO FAMILIAR	36
SOLO PERSONAL	34
FAMILIAR Y PERSONAL	4
NINGUNO	11
TOTAL	**85**

AMBIENTE FAMILIAR	ESTUDIANTES
1	0
2	1
3	6
4	30
5	48
TOTAL	**85**

DESCRIPCIÓN CRÍTICA DEL FACTOR SOCIOECONÓMICO, COMUNA 3 "MANRIQUE", SEMESTRE (2023-2), CAPÍTULO IU PB.

En la Comuna 3 "Manrique", el factor socioeconómico, indica dentro de la población estudiantil analizada, una prevalencia de la condición económica regular, correspondiente al 53%. La población se distribuye predominantemente en el barrio; Manrique Oriental, con un 34% de representación. La población que por requerimiento necesita emplearse, corresponde al 48%, con una distribución de prevalencia, en el grupo de estudiantes hombres, con un 61% de representación, dentro de la población trabajadora. El ambiente familiar es relativamente estable, sosteniendose en un rango de 4 a 5 como calificativo, dentro de una modalidad de vivienda habitada, donde la prevalencia de casa propia es de un 42% y alquilada de un 29,4%. La conectividad a internet como insumo requerido e indispensable, para la formación académica del estudiante por fuera de la IU Pascual Bravo, permite identificar, que un 6% de los estudiantes, tienen dificultad para acceder a este recurso, adicionalmente, un 13% de los estudiantes, no posee un equipo de computo para gestionar su vida académica por medio del canal virtual. Frente al desplazamiento rutinario de los estudiantes hacia la universidad, la modalidad prevalente, es a través del Metro, con un 73% de representación respectivamente. Como requerimientos básicos para el rendimiento académico en general, la población acompañada de la IU PB, califica su alimentación diaria, como buena, en un 76,4% de representación y su percepción de condición mental diaria, como buena en un 72% de representación respectivamente.

INSTITUCIÓN UNIVERSITARIA COLEGIO MAYOR DE ANTIOQUIA

Consolidado General de Factores y Variables Relevantes, para la Tabulación del Banco de Caracterizaciones Comunales del Segundo Semestre del Año 2023, Capítulo IU PB, Proyecto "Gestores Educativos".

Fecha de elaboración:		15/12/2023
Comuna : 3	**Nombre:**	**MANRIQUE**

Coordinación Proyecto "Gestores Educativos", IU Colmayor, Año 2023.

Número de Variables Relevantes Contenidas en la Tabulación para Análisis:		**33**	
Número de Factores Analizados:	**4**	**Número de Estudiantes Becados y Acompañados:**	**85**

3. FACTOR ACADÉMICO

FACULTAD	ESTUDIANTES
PRODUCCIÓN Y DISEÑO	51
INGENIERÍA	34
TOTAL	**85**

SEMESTRE	ESTUDIANTES
1	12
2	14
3	11
4	5
5	9
6	7
7	6
8	12
9	6
10	3
TOTAL	**85**

PROGRAMA	ESTUDIANTES
INGENIERÍA ADMINISTRATIVA	11
INGENIERÍA INDUSTRIAL	12
PROFESIONAL EN DISEÑO DE VESTUARIO	4
PROFESIONAL EN GESTIÓN DEL DISEÑO	3
TECNOLOGÍA EN GESTIÓN DEL DISEÑO GRÁFICO	3
TECNOLOGÍA EN GESTIÓN DEL DISEÑO TEXTIL Y MODA	4
TECNOLOGÍA EN GESTIÓN LOGÍSTICA (VIRTUAL)	1
TECNOLOGÍA EN PRODUCCIÓN INDUSTRIAL	2
PROFESIONAL EN DISEÑO GRÁFICO	10
TECNOLOGÍA EN ANIMACIÓN DIGITAL	1
TECNOLOGÍA EN MECÁNICA AUTOMOTRIZ (PRESENCIAL)	4
INGENIERÍA DE SOFTWARE	12
INGENIERÍA ELÉCTRICA	4
INGENIERÍA MECÁNICA	8
INGENIERÍA DE MATERIALES	1
TECNOLOGÍA EN SOFTWARE	5
TOTAL	**85**

ESTUDIANTES CON ORIENTACIÓN VOCACIONAL	
SI	26
NO	59
TOTAL	**85**
HOMBRES	15
MUJERES	11
TOTAL	**26**

*ESTUDIANTES EN "PAAP" IU PB	
SI	10
NO	75
TOTAL	**85**
HOMBRES	6
MUJERES	4
TOTAL	**10**

**"PAAP"; Programa de Asesoría Académica Permanente, de la IU PB.*

DESCRIPCIÓN CRÍTICA DEL FACTOR ACADÉMICO, COMUNA 3 "MANRIQUE", SEMESTRE (2023-2), CAPÍTULO IU PB.

En la Comuna 3 "Manrique", el factor académico, indica dentro de la población estudiantil analizada, una prevalencia de estudiantes inscritos en la facultad de Producción y Diseño, correspondiente al 60% y a la facultad de Ingeniería del 40% aproximadamente. Los programas académicos más acogidos por los estudiantes acompañados, corresponden a; Ingeniería Industrial con 14%, e Ingeniería de Software con un 14% respectivamente. Se identifica una distribución variada de participación estudiantil, dentro de los 10 semestres académicos, con una representación máxima, en el segundo semestre correspondiente al 16,4% y una representación mínima, en el décimo semestre, con una participación del 3,5% respectivamente. Dentro de la importancia de la orientación vocacional como herramienta de permanencia académica, se identifica un grupo de estudiantes sin orientación previa a su ingreso a la IU Pascual Bravo, correspondiente a un 69,4% de la población estudiantil analizada, dentro de la cual, se identifica que los estudiantes hombres gozan de este beneficio de forma prevalente, representado en un 57,7% de consolidación, dentro del grupo de 26 estudiantes que si se benefician de esta herramienta, los cuales, representan un 30,5%, dentro de los 85 estudiantes acompañados y analizados, en la comuna 3 "Manrique". La población estudiantil beneficiada con el programa "PAAP" de la IU PB, como herramienta de gestión académica, beneficia al 11,7% de los estudiantes acompañados, con una distribución prevalente del beneficio institucional, sobre los estudiantes hombres, con una participación del 60%, dentro del grupo de beneficiados, del programa "PAAP" de la IU Pascual Bravo.

INSTITUCIÓN UNIVERSITARIA COLEGIO MAYOR DE ANTIOQUIA

Consolidado General de Factores y Variables Relevantes, para la Tabulación del Banco de Caracterizaciones Comunales del Segundo Semestre del Año 2023, Capítulo IU PB, Proyecto "Gestores Educativos".

Fecha de elaboración:		15/12/2023
Comuna : 3	**Nombre:**	**MANRIQUE**

Coordinación Proyecto "Gestores Educativos", IU Colmayor, Año 2023.

Número de Variables Relevantes Contenidas en la Tabulación para Análisis:		**33**	
Número de Factores Analizados:	**4**	**Número de Estudiantes Becados y Acompañados:**	**85**

4. FACTOR INSTITUCIONAL

BENEFICIO ECONÓMICO INSTITUCIONAL	
SI	55
NO	30
TOTAL	**85**
HOMBRES	30
MUJERES	25
TOTAL	**55**

PROGRAMA BIENESTAR, IU PB	
SI	15
NO	70
TOTAL	**85**
HOMBRES	9
MUJERES	6
TOTAL	**15**

PROGRAMA PAAP, IU PB	
SI	10
NO	75
TOTAL	**85**
HOMBRES	6
MUJERES	4
TOTAL	**10**

TIPOS DE BENEFICIOS ECONÓMICOS INSTITUCIONALES DE LOS ESTUDIANTES, IU PB	
JÓVENES EN ACCIÓN	11
SOSTENIMIENTO CONVENIO DIRECTO	36
SOSTENIMIENTO SAPIENCIA REC. ORD.	2
METRO CÍVICA	27
PROGRAMA SEGURIDAD ALIMENTARIA	4
SOSTENIMIENTO EPM	0
SOSTENIMIENTO SAPIENCIA REC. C.	0
OTRO	1
**Ver Anexo al Final*	

PROCESOS MÁS SOLICITADOS POR LOS ESTUDIANTES, IU PB	
TUTORÍAS ACADÉMICAS	10
DEPORTES Y RECREACIÓN	2
NUTRICIÓN Y SOSTENIMIENTO	9
PSICOLOGÍA	4
NINGUNO	62

DIFICULTADES PARA MOVILIZARSE HACIA LA IU PB	
SI	14
NO	71
TOTAL	**85**
HOMBRES	6
MUJERES	8
TOTAL	**14**

DESCRIPCIÓN CRÍTICA DEL FACTOR INSTITUCIONAL, COMUNA 3 "MANRIQUE", SEMESTRE (2023-2), CAPÍTULO IU PB.

En la Comuna 3 "Manrique", el factor institucional, indica dentro de la población estudiantil analizada, una prevalencia de estudiantes con Beneficios económicos institucionales de fuentes variadas, con una participación representativa, correspondiente al 65% aproximadamente. Dentro de los programas mas representativos, de apoyo institucional a los estudiantes, brindado por la IU Pascual Bravo, se encuentran los siguientes; Programa "PAAP" de la IU PB, con un 12% de acogimiento y el Programa Bienestar de la IU PB, con un 17,6% de cobertura. Dentro de estos dos programas institucionales, el proceso más demandado por los estudiantes corresponde al de Asesorías Académicas, con un 12% de representación. La dificultad de movilidad que tienen los estudiantes para su desplazamiento oportuno hacia la IU PB, nos indica que el 16,5% de la población estudiantil, correspondiente a 14 estudiantes de la población acompañada, tienen dificultades, representada en el factor prevalente como es; la falta de dinero para los pasajes, debido a la distancia que hay entre la IU y sus residencias. Por tal motivo, al final de la hoja, se anexa un cuadro que detalla de forma descriptiva, la población con beneficios económicos institucionales, con el fin, de contribuir a la gestión efectiva de los recursos económicos disponibles para la atención de la población acompañada en riesgo de vulnerabilidad, de la IU Pascual Bravo. ***"PAAP"; Programa de Asesoría Académica Permanente, de la IU PB.***

*ANEXO FACTOR INSTITUCIONAL.

ANÁLISIS DETALLADO DE LOS BENEFICIOS ECONÓMICOS INSTITUCIONALES DE LOS ESTUDIANTES ACOMPAÑADOS DE LA IU PB

ITERACIONES DE LOS BENEFICIOS ECONÓMICOS INSTITUCIONALES DE FUENTES VARIADAS, RECIBIDOS POR LOS ESTUDIANTES ACOMPAÑADOS, DE LA COMUNA 3 "MANRIQUE", DE LA IU PB, SEMESTRE 2023-2.

3	19	14	2	1	1	6	2	1	1	4	1	30	85
											O		TOTAL DE ESTUDIANTES ACOMPAÑADOS EN LA COMUNA 3 "MANRIQUE", EN EL SEMESTRE (2023-2).
									SSRO	MC	PSA		
			SCD	MC	SSRO	MC	PSA	PSA	SCD	SCD	MC		
JA	SCD	MC	JA	JA	SCD	SCD	SCD	MC	JA	JA	SCD	NRBA	

SIGNIFICADO DE LAS SIGLAS UTILIZADAS EN LA TABLA, PARA NOMBRAR LOS BENEFICIOS INSTITUCIONALES.

JA	JÓVENES EN ACCIÓN	**PSA**	PROGRAMA DE SEGURIDAD ALIMENTARIA
MC	METRO CÍVICA	**SEPM**	SOSTENIMIENTO EPM
SCD	SOSTENIMIENTO CONVENIO DIRECTO	**O**	OTRO
SSRO	SOSTENIMIENTO SAPIENCIA RECURSO ORDINARIO	**NRBA**	NO RECIBE BENEFICIO ADICIONAL
SSRC	SOSTENIMIENTO SAPIENCIA RECURSO COMUNA		

INSTITUCIÓN UNIVERSITARIA COLEGIO MAYOR DE ANTIOQUIA® Acreditados en ALTA CALIDAD
VIGILADO Por el Ministerio de Educación Nacional

Conclusiones

La Tabulación ponderada de base estadística, se consolida como una herramienta práctica para la identificación temprana de posibles detonantes de deserción académica, ya que permite en un semestre académico en curso, entender la realidad inmediata que rodea la vida del estudiante, facilitando la orientación y movilización de recursos institucionales disponibles, de forma efectiva, en atención de sus necesidades más críticas.

La tabulación ponderada como producto estratégico, dentro de una cadena de valor documental en el proyecto Gestores Educativos de la IUCMA, favorece la comunicación con los territorios, donde se encuentra activo el proyecto, ya que permite complementar las labores de los gestores, no solo para identificar y orientar oportunamente al estudiante, sino también, como herramienta estratégica, al momento de presentar la rendición de cuentas respectiva, en los territorios, donde el proyecto se encuentra activo.

INSTITUCIÓN UNIVERSITARIA COLEGIO MAYOR DE ANTIOQUIA® Acreditados en ALTA CALIDAD
VIGILADO Por el Ministerio de Educación Nacional

Bibliografía.

- Banco de Caracterizaciones del segundo semestre del año 2023, proyecto Gestores Educativos. IU Colmayor.
- Informes Comunales del Proyecto Gestores Educativos, Semestre (2023-2). IU Colmayor.
- Distribución Administrativa Barrial de las Comunas de Medellín, Departamento Administrativo de Planeación (DAP), Municipio de Medellín 2023.
- https://www.medellin.gov.co/irj/portal/medellin?NavigationTarget=contenido/8485-Departamento-Administrativo-de-Planeacion
- Ciclo de Vida – Ministerio de Salud y Protección Social, Gobierno Nacional de Colombia Año 2023.
- https://www.minsalud.gov.co/proteccionsocial/Paginas/cicloVida.aspx#:~:text=Familia,Primera%20Infancia%20(0%2D5%20a%C3%B1os),Juventud%20(14%20%2D%2026%20a%C3%B1os)

Anexo Gráfico Complementario, Enfoque Detallado, IUCMA

Comuna Activa dentro del Proyecto “Gestores Educativos”

Segundo Semestre Académico, del Año 2023;

Comuna 3 “Manrique”

ELABORADO POR:
Coordinación del Proyecto
“Gestores Educativos”

Distrito de Medellín.
Institución Universitaria Colegio Mayor de Antioquia.
Diciembre 15 de 2023.

INSTITUCIÓN UNIVERSITARIA COLEGIO MAYOR DE ANTIOQUIA

Consolidado General de Factores y Variables Relevantes, para la Tabulación del Banco de Caracterizaciones Comunales del Segundo Semestre del Año 2023, Capítulo IUCMA, Proyecto "Gestores Educativos".

Fecha de elaboración:		15/12/2023
Comuna : 3	**Nombre:**	**ANEXO MANRIQUE**

Coordinación Proyecto "Gestores Educativos", IU Colmayor, Año 2023.

Número de Variables Relevantes Contenidas en la Tabulación para Análisis:			**33**
Número de Factores Analizados:	**4**	**Número de Estudiantes Becados y Acompañados:**	**130**

Georreferenciación Visual de la COMUNA 3, dentro del Distrito de Medellín.

Distribución Administrativa Barrial, COMUNA 3.

Barrios de la Comuna Número 3 "Manrique"

1. La Salle
2. Las Granjas
3. Campo Valdés
4. Santa Inés
5. El Raizal
6. El Pomar
7. Manrique Central No. 2
8. Manrique Oriental
9. Versalles No. 1
10. Versalles No. 2
11. La Cruz
12. Oriente (Bello Oriente)
13. María Cano-Carambolas
14. San José de la Cima No. 1
15. San José de la Cima No. 2

Participación Porcentual del Proyecto de Acompañamiento Gestores Educativos en la COMUNA 3, frente a las Comunas Activas (2,3,5,6 y 9), en el semestre (2023-2).

22,9%

1. FACTOR INDIVIDUAL

ANEXO GRÁFICO COMPLEMENTARIO, FACTOR INDIVIDUAL

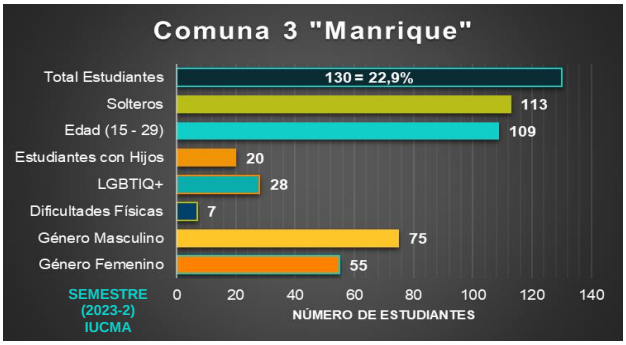

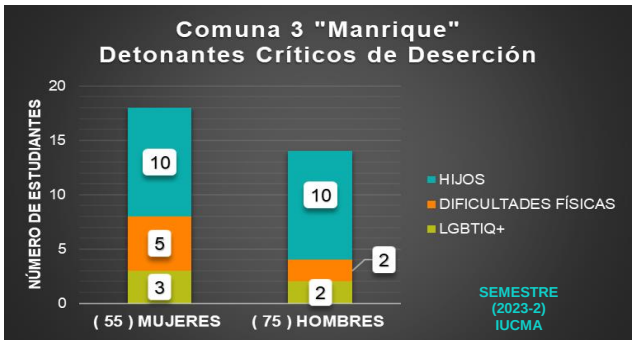

DESCRIPCIÓN CRÍTICA DEL FACTOR INDIVIDUAL, COMUNA 3 "MANRIQUE", SEMESTRE (2023-2), CAPÍTULO IUCMA.

En la Comuna 3 "Manrique", el factor individual, indica dentro de la población estudiantil analizada, una prevalencia de género masculino en el segundo semestre del año 2023, correspondiente al 57,7%. Además, el rango de edad prevalente, se distribuye entre los 15 y 29 años de edad con un 83,8% de representación, conformado por estudiantes solteros, con leve incidencia, a nivel de patologías incapacitantes. La población estudiantil con hijos, corresponde al 15,4% de la población general de estudio, dentro de la cual, se identifica en una distribución equitativa, en el grupo de hombres y mujeres estudiantes con hijos, corresponde al 7,7%, dentro de la variable representativa. El rango de edad más crítico de los hijos, corresponde a la (Primera Infancia), comprendida entre los 0 y 5 años de edad, representado en 4 infantes susceptibles de cuidado permanente. La identidad de género prevalente, corresponde a la población cisgénero, con un 78,5% de participación y la orientación sexual más representativa, es la heterosexual, con un 78,5% de representación respectivamente.
Como dato de control específico, la población con requerimiento de gafas por condición visual degradada, corresponde al 43% aproximadamente.

INSTITUCIÓN UNIVERSITARIA COLEGIO MAYOR DE ANTIOQUIA	**Consolidado General de Factores y Variables Relevantes, para la Tabulación del Banco de Caracterizaciones Comunales del Segundo Semestre del Año 2023, Capítulo IUCMA, Proyecto "Gestores Educativos".**		
	Fecha de elaboración:		15/12/2023
	Comuna : 3	**Nombre:**	**ANEXO MANRIQUE**

Coordinación Proyecto "Gestores Educativos", IU Colmayor, Año 2023.			
Número de Variables Relevantes Contenidas en la Tabulación para Análisis:			**33**
Número de Factores Analizados:	**4**	**Número de Estudiantes Becados y Acompañados:**	**130**

2. FACTOR SOCIOECONÓMICO

ANEXO GRÁFICO COMPLEMENTARIO, FACTOR SOCIOECONÓMICO

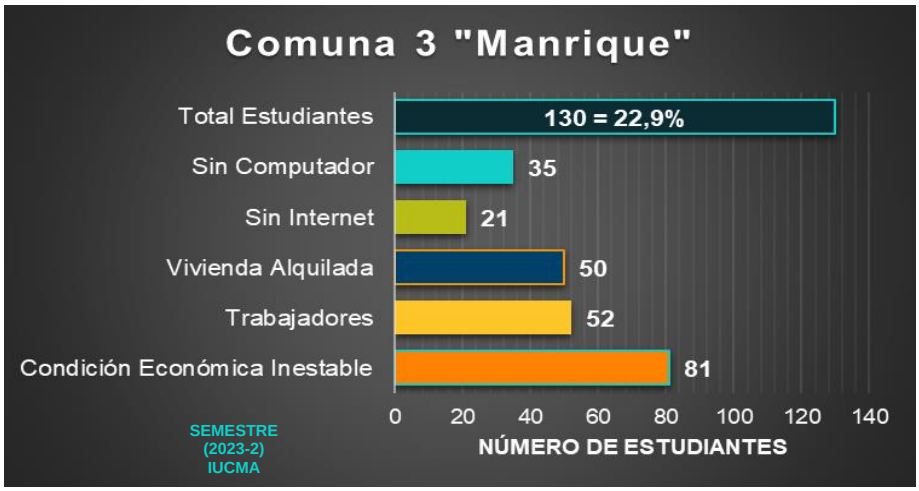

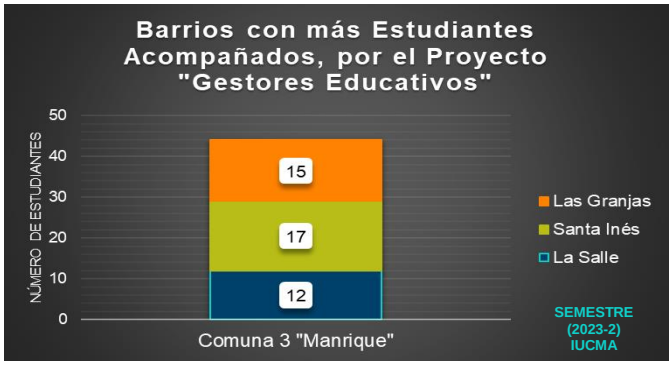

DESCRIPCIÓN CRÍTICA DEL FACTOR SOCIOECONÓMICO, COMUNA 3 "MANRIQUE", SEMESTRE (2023-2), CAPÍTULO IUCMA.

En la Comuna 3 "Manrique", el factor socioeconómico, indica dentro de la población estudiantil analizada, una prevalencia de la condición económica regular, correspondiente al 53,8%. La población se distribuye predominantemente en los barrios; Manrique Central No.2, Santa Inés, Manrique Oriental y Las Granjas, con un 40% de representación. La población que por requerimiento necesita emplearse, corresponde al 40%, con una distribución levemente superior, en el grupo de las mujeres trabajadoras, con un 52% de representación, dentro de la población trabajadora. El ambiente familiar es relativamente estable, sosteniendose en un rango de 4 a 5 como calificativo, dentro de una modalidad de vivienda habitada, donde la prevalencia de casa propia es de un 24,6% y alquilada de un 38,5%. La conectividad a internet como insumo requerido e indispensable, para la formación académica del estudiante por fuera de la IU Colmayo, permite identificar, que un 16% de los estudiantes, tienen dificultad para acceder a este recurso, adicionalmente, un 27% de los estudiantes, no posee un equipo de computo para gestionar su vida académica por medio del canal virtual. Frente al desplazamiento rutinario de los estudiantes hacia la universidad, la modalidad prevalente, es a través del Metro, con un 77% de representación respectivamente. Como requerimientos básicos para el rendimiento académico en general, la población acompañada de la IU Colmayor, califica su alimentación diaria, como buena, en un 73% de representación y su percepción de condición mental diaria, como buena en un 67% de representación respectivamente.

INSTITUCIÓN UNIVERSITARIA COLEGIO MAYOR DE ANTIOQUIA	**Consolidado General de Factores y Variables Relevantes, para la Tabulación del Banco de Caracterizaciones Comunales del Segundo Semestre del Año 2023, Capítulo IUCMA, Proyecto "Gestores Educativos".**		
	Fecha de elaboración:		15/12/2023
	Comuna : 3	**Nombre:**	**ANEXO MANRIQUE**

Coordinación Proyecto "Gestores Educativos", IU Colmayor, Año 2023.			
Número de Variables Relevantes Contenidas en la Tabulación para Análisis:			**33**
Número de Factores Analizados:	**4**	**Número de Estudiantes Becados y Acompañados:**	**130**

3. FACTOR ACADÉMICO

ANEXO GRÁFICO COMPLEMENTARIO, FACTOR ACADÉMICO

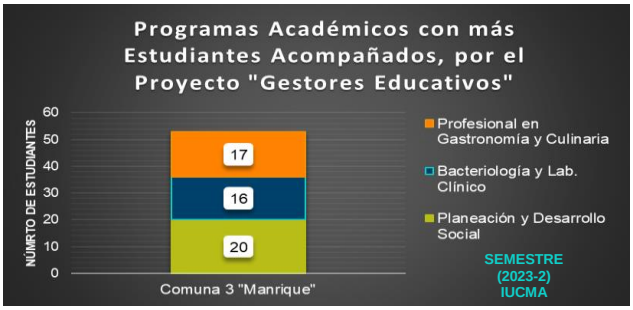

DESCRIPCIÓN CRÍTICA DEL FACTOR ACADÉMICO, COMUNA 3 "MANRIQUE", SEMESTRE (2023-2), CAPÍTULO IUCMA.

En la Comuna 3 "Manrique", el factor académico, indica dentro de la población estudiantil analizada, una prevalencia de estudiantes inscritos en la facultad de Administración, correspondiente al 34,6% y a la facultad de Arquitectura e Ingeniería del 27,7% aproximadamente. Los programas académicos más acogidos por los estudiantes acompañados, corresponden a; Planeación y Desarrollo Social con 15,3%, y Profesional en Gastronomía y Culinaria, con una participación del 13% respectivamente. Se identifica una distribución variada de participación estudiantil, dentro de los 10 semestres académicos, con una representación máxima, en el primer semestre correspondiente al 24,6% y una representación mínima, en el noveno semestre, con una participación del 1,5% respectivamente. Dentro de la importancia de la orientación vocacional como herramienta de permanencia académica, se identifica un grupo de estudiantes sin orientación previa a su ingreso a la IU Colmayor, correspondiente a un 85,4% de la población estudiantil analizada, dentro de la cual, se identifica que las estudiantes mujeres gozan de este beneficio de forma prevalente, representado en un 57,9% de consolidación, dentro del grupo de 19 estudiantes que si se benefician de esta herramienta, los cuales, representan un 14,6%, dentro de los 130 estudiantes acompañados y analizados, en la comuna 3 "Manrique". La población estudiantil beneficiada con el programa Quédate en Colmayor, como herramienta de gestión académica, beneficia al 27,7% de los estudiantes acompañados, con una distribución prevalente del beneficio institucional, sobre las estudiantes mujeres, con una participación del 61%, dentro del grupo de beneficiados, del programa Quédate en Colmayor.

INSTITUCIÓN UNIVERSITARIA COLEGIO MAYOR DE ANTIOQUIA	**Consolidado General de Factores y Variables Relevantes, para la Tabulación del Banco de Caracterizaciones Comunales del Segundo Semestre del Año 2023, Capítulo IUCMA, Proyecto "Gestores Educativos".**		
	Fecha de elaboración:		15/12/2023
	Comuna : 3	**Nombre:**	**ANEXO MANRIQUE**

Coordinación Proyecto "Gestores Educativos", IU Colmayor, Año 2023.			
Número de Variables Relevantes Contenidas en la Tabulación para Análisis:			**33**
Número de Factores Analizados:	**4**	**Número de Estudiantes Becados y Acompañados:**	**130**

4. FACTOR INSTITUCIONAL

ANEXO GRÁFICO COMPLEMENTARIO, FACTOR INSTITUCIONAL

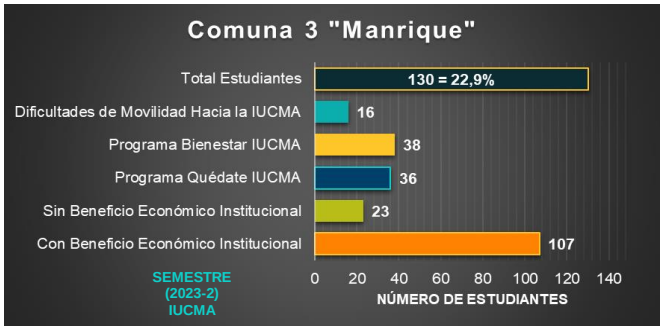

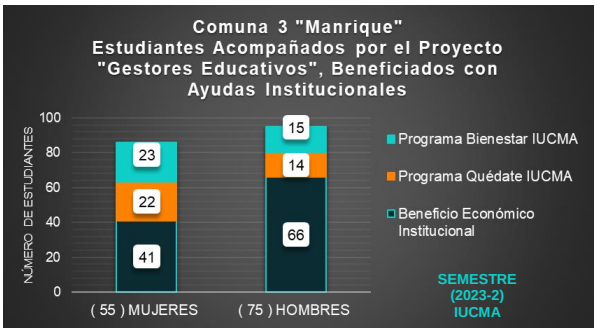

DESCRIPCIÓN CRÍTICA DEL FACTOR INSTITUCIONAL, COMUNA 3 "MANRIQUE", SEMESTRE (2023-2), CAPÍTULO IUCMA.

En la Comuna 3 "Manrique", el factor institucional, indica dentro de la población estudiantil analizada, una prevalencia de estudiantes con Beneficios económicos institucionales de fuentes variadas, con una participación representativa, correspondiente al 82,3% aproximadamente. Dentro de los programas mas representativos, de apoyo institucional a los estudiantes, brindado por la IU Colmayor, se encuentran los siguientes; Programa "Quédate en Colmayor" con un 27,7% de acogimiento y Bienestar con un 29,2% de cobertura. Dentro de estos dos programas institucionales, el proceso más demandado por los estudiantes corresponde al de Asesorías Académicas, con un 27,7% de representación. La dificultad de movilidad que tienen los estudiantes para su desplazamiento oportuno hacia la IU Colmayor, nos indica que el 12,3% de la población estudiantil, correspondiente a 16 estudiantes de la población acompañada, tienen dificultades, representadas en factores prevalentes como son; la falta de dinero para los pasajes, debido a la distancia que hay entre la IU y sus residencias. Por tal motivo, al final de la hoja, se anexa un cuadro que detalla de forma descriptiva, la población con beneficios económicos institucionales, con el fin, de contribuir a la gestión efectiva de los recursos económicos disponibles para la atención de la población acompañada en riesgo de vulnerabilidad, de la IU Colmayor.

***ANEXO FACTOR INSTITUCIONAL.**

ANÁLISIS DETALLADO DE LOS BENEFICIOS ECONÓMICOS INSTITUCIONALES DE LOS ESTUDIANTES ACOMPAÑADOS DE LA IU COLMAYOR

ITERACIONES DE LOS BENEFICIOS ECONÓMICOS INSTITUCIONALES DE FUENTES VARIADAS, RECIBIDOS POR LOS ESTUDIANTES ACOMPAÑADOS, DE LA COMUNA 3 "MANRIQUE", DE LA IU COLMAYOR, SEMESTRE 2023-2.

1	36	7	1	4	13	16	3	2	1	1	1	10	5	3	3	23	**130**
														PSA	O		**TOTAL DE ESTUDIANTES ACOMPAÑADOS EN LA COMUNA 3 "MANRIQUE", EN EL SEMESTRE (2023-2).**
										MC	PSA	PSA	O	MC	PSA		
				SCD	MC	PSA	O	PSA	MC	SCD	SCD	MC	MC	SCD	MC		
JA	SCD	MC	PSA	JA	SCD	SCD	SCD	MC	SSRO	JA	JA	SCD	SCD	JA	SCD	NRBA	

SIGNIFICADO DE LAS SIGLAS UTILIZADAS EN LA TABLA, PARA NOMBRAR LOS BENEFICIOS INSTITUCIONALES.

JA	JÓVENES EN ACCIÓN	**PSA**	PROGRAMA DE SEGURIDAD ALIMENTARIA
MC	METRO CÍVICA	**SEPM**	SOSTENIMIENTO EPM
SCD	SOSTENIMIENTO CONVENIO DIRECTO	**O**	OTRO
SSRO	SOSTENIMIENTO SAPIENCIA RECURSO ORDINARIO	**NRBA**	NO RECIBE BENEFICIO ADICIONAL
SSRC	SOSTENIMIENTO SAPIENCIA RECURSO COMUNA		

Anexo Gráfico Complementario, Enfoque Detallado, IU ITM

Comuna Activa dentro del Proyecto “Gestores Educativos”

Segundo Semestre Académico, del Año 2023;

Comuna 3 “Manrique”

ELABORADO POR:
Coordinación del Proyecto
“Gestores Educativos”

Distrito de Medellín.
Institución Universitaria Colegio Mayor de Antioquia.
Diciembre 15 de 2023.

INSTITUCIÓN UNIVERSITARIA COLEGIO MAYOR DE ANTIOQUIA

Consolidado General de Factores y Variables Relevantes, para la Tabulación del Banco de Caracterizaciones Comunales del Segundo Semestre del Año 2023, Capítulo IU ITM, Proyecto "Gestores Educativos".

Fecha de elaboración:		15/12/2023
Comuna : 3	**Nombre:**	**ANEXO MANRIQUE**

Coordinación Proyecto "Gestores Educativos", IU Colmayor, Año 2023.

Número de Variables Relevantes Contenidas en la Tabulación para Análisis:			**33**
Número de Factores Analizados:	**4**	**Número de Estudiantes Becados y Acompañados:**	**172**

Georreferenciación Visual de la COMUNA 3, dentro del Distrito de Medellín.

Distribución Administrativa Barrial, COMUNA 3.

Barrios de la Comuna Número 3 "Manrique"

1. La Salle
2. Las Granjas
3. Campo Valdés
4. Santa Inés
5. El Raizal
6. El Pomar
7. Manrique Central No. 2
8. Manrique Oriental
9. Versalles No. 1
10. Versalles No. 2
11. La Cruz
12. Oriente (Bello Oriente)
13. María Cano-Carambolas
14. San José de la Cima No. 1
15. San José de la Cima No. 2

Participación Porcentual del Proyecto de Acompañamiento Gestores Educativos en la COMUNA 3, frente a las Comunas Activas (2,3,5,6,9 y 10), en el semestre (2023-2).

22,5%

1. FACTOR INDIVIDUAL

ANEXO GRÁFICO COMPLEMENTARIO, FACTOR INDIVIDUAL

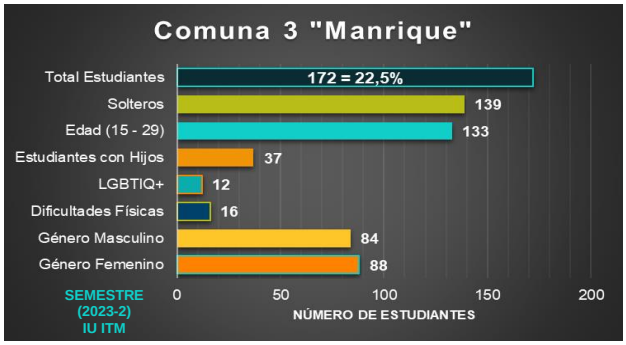

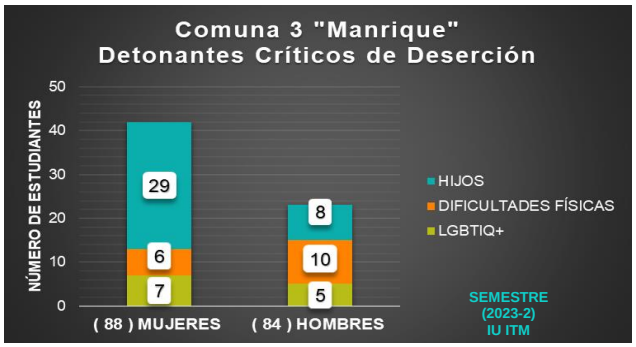

DESCRIPCIÓN CRÍTICA DEL FACTOR INDIVIDUAL, COMUNA 3 "MANRIQUE", SEMESTRE (2023-2), CAPÍTULO IU ITM.

En la Comuna 3 "Manrique", el factor individual, indica dentro de la población estudiantil analizada, una leve prevalencia de género femenino en el segundo semestre del año 2023, correspondiente al 51,2%. Además, el rango de edad prevalente, se distribuye entre los 15 y 29 años de edad con un 77,3% de representación, conformado por estudiantes solteros, con leve incidencia, a nivel de patologías incapacitantes. La población estudiantil con hijos, corresponde al 21,5% de la población general de estudio, dentro de la cual, se identifica en una distribución de prevalencia, que el grupo de mujeres estudiantes con hijos, corresponde al 78,4%, dentro de la variable representativa. El rango de edad más crítico de los hijos, corresponde a la (Primera Infancia), comprendida entre los 0 y 5 años de edad, representado en 14 infantes susceptibles de cuidado permanente. La identidad de género prevalente, corresponde a la población cisgénero, con un 98,2% de participación y la orientación sexual más representativa, es la heterosexual, con un 93% de representación respectivamente. **Como dato de control específico, la población con requerimiento de gafas por condición visual degradada, corresponde al 34,8% aproximadamente.**

INSTITUCIÓN UNIVERSITARIA COLEGIO MAYOR DE ANTIOQUIA	**Consolidado General de Factores y Variables Relevantes, para la Tabulación del Banco de Caracterizaciones Comunales del Segundo Semestre del Año 2023, Capítulo IU ITM, Proyecto "Gestores Educativos".**		
	Fecha de elaboración:		15/12/2023
	Comuna : 3	**Nombre:**	**ANEXO MANRIQUE**

Coordinación Proyecto "Gestores Educativos", IU Colmayor, Año 2023.			
Número de Variables Relevantes Contenidas en la Tabulación para Análisis:			**33**
Número de Factores Analizados:	**4**	**Número de Estudiantes Becados y Acompañados:**	**172**

2. FACTOR SOCIOECONÓMICO

ANEXO GRÁFICO COMPLEMENTARIO, FACTOR SOCIOECONÓMICO

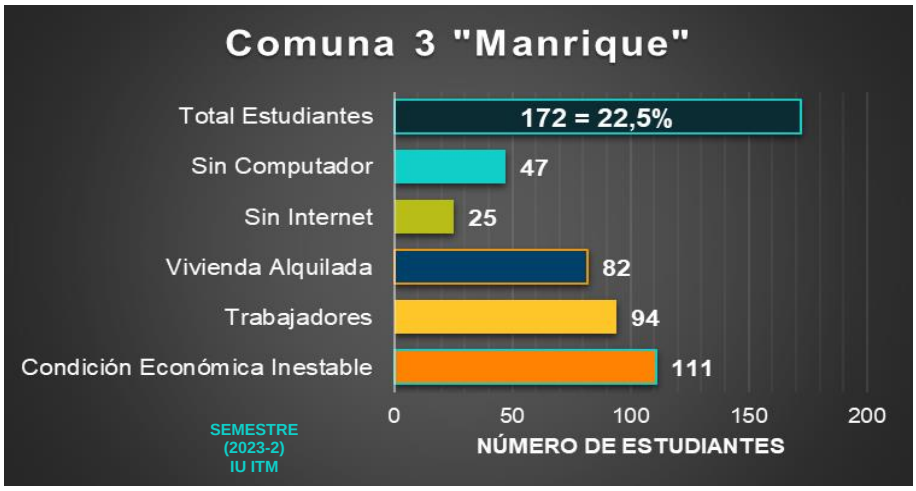

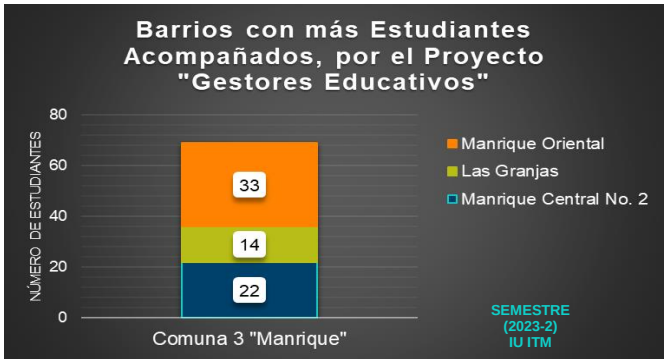

DESCRIPCIÓN CRÍTICA DEL FACTOR SOCIOECONÓMICO, COMUNA 3 "MANRIQUE", SEMESTRE (2023-2), CAPÍTULO IU ITM.

En la Comuna 3 "Manrique", el factor socioeconómico, indica dentro de la población estudiantil analizada, una prevalencia de la condición económica regular, correspondiente al 59,3%. La población se distribuye predominantemente en los barrios; Manrique Central No.2 y Manrique Oriental, con un 32% de representación. La población que por requerimiento necesita emplearse, corresponde al 54,6%, con una distribución de leve prevalencia en los estudiantes hombres trabajadores, con un 51% de representación, dentro de la población trabajadora. El ambiente familiar es relativamente estable, sosteniendose en un rango de 4 a 5 como calificativo, dentro de una modalidad de vivienda habitada, donde la prevalencia de casa propia es de un 23,2% y alquilada de un 47,6%. La conectividad a internet como insumo requerido e indispensable, para la formación académica del estudiante por fuera de la IU ITM, permite identificar, que un 14,5% de los estudiantes, tienen dificultad para acceder a este recurso, adicionalmente, un 27,3% de los estudiantes, no posee un equipo de computo para gestionar su vida académica por medio del canal virtual. Frente al desplazamiento rutinario de los estudiantes hacia la universidad, la modalidad prevalente, es a través del Metro, con un 62,2% de representación respectivamente. Como requerimientos básicos para el rendimiento académico en general, la población acompañada de la IU ITM, califica su alimentación diaria, como buena, en un 72,6% de representación y su percepción de condición mental diaria, como buena en un 70,3% de representación respectivamente.

INSTITUCIÓN UNIVERSITARIA COLEGIO MAYOR DE ANTIOQUIA	**Consolidado General de Factores y Variables Relevantes, para la Tabulación del Banco de Caracterizaciones Comunales del Segundo Semestre del Año 2023, Capítulo IU ITM, Proyecto "Gestores Educativos".**		
	Fecha de elaboración:		15/12/2023
	Comuna : 3	**Nombre:**	**ANEXO MANRIQUE**

Coordinación Proyecto "Gestores Educativos", IU Colmayor, Año 2023.			
Número de Variables Relevantes Contenidas en la Tabulación para Análisis:			**33**
Número de Factores Analizados:	**4**	**Número de Estudiantes Becados y Acompañados:**	**172**

3. FACTOR ACADÉMICO

ANEXO GRÁFICO COMPLEMENTARIO, FACTOR ACADÉMICO

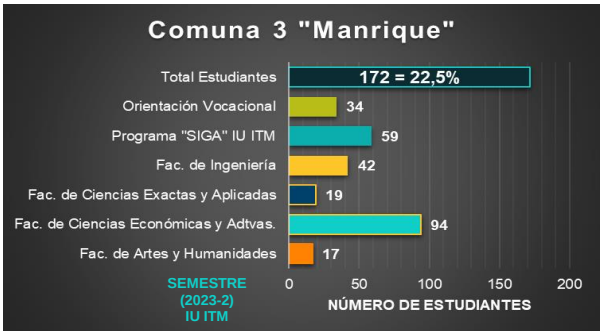

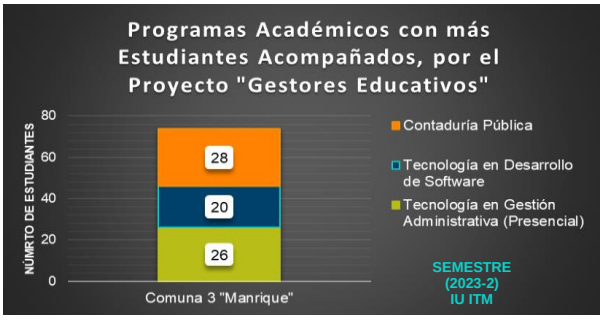

DESCRIPCIÓN CRÍTICA DEL FACTOR ACADÉMICO, COMUNA 3 "MANRIQUE", SEMESTRE (2023-2), CAPÍTULO IU ITM.

En la Comuna 3 "Manrique", el factor académico, indica dentro de la población estudiantil analizada, una prevalencia de estudiantes inscritos en la facultad de Ciencias Económicas y Administrativas, correspondiente al 54,6% aproximadamente. Los programas académicos más acogidos por los estudiantes acompañados, corresponden a; Contaduría Pública con 16,3%, Tecnología en Gestión Administrativa (Presencial), con un 15,1%, de participación y Tecnología en Desarrollo de Software, con una participación del 11,6% respectivamente. Se identifica una distribución variada de participación estudiantil, dentro de los 10 semestres académicos, con una representación máxima, en el segundo semestre correspondiente al 40% y una representación mínima, en el noveno y décimo semestre, con una participación igual del 1,7% respectivamente. Dentro de la importancia de la orientación vocacional como herramienta de permanencia académica, se identifica un grupo de estudiantes sin orientación previa a su ingreso a la IU ITM, correspondiente a un 80,2% de la población estudiantil analizada, dentro de la cual, se identifica que los estudiantes hombres gozan de este beneficio de forma prevalente, representado en un 55,8% de consolidación, dentro del grupo de 34 estudiantes que si se benefician de esta herramienta, los cuales, representan un 19,7%, dentro de los 172 estudiantes acompañados y analizados, en la comuna 3 "Manrique". La población estudiantil beneficiada con el programa "SIGA" de la IU ITM, como herramienta de gestión académica, beneficia al 34,3% de los estudiantes acompañados, con una distribución prevalente del beneficio institucional, sobre los estudiantes Hombres, con una participación del 50,8%, dentro del grupo de beneficiados, del programa "SIGA" de la IU ITM.

INSTITUCIÓN UNIVERSITARIA COLEGIO MAYOR DE ANTIOQUIA

Consolidado General de Factores y Variables Relevantes, para la Tabulación del Banco de Caracterizaciones Comunales del Segundo Semestre del Año 2023, Capítulo IU ITM, Proyecto "Gestores Educativos".

Fecha de elaboración:		15/12/2023
Comuna : 3	**Nombre:**	**ANEXO MANRIQUE**

Coordinación Proyecto "Gestores Educativos", IU Colmayor, Año 2023.

Número de Variables Relevantes Contenidas en la Tabulación para Análisis:			**33**
Número de Factores Analizados:	**4**	**Número de Estudiantes Becados y Acompañados:**	**172**

4. FACTOR INSTITUCIONAL

ANEXO GRÁFICO COMPLEMENTARIO, FACTOR INSTITUCIONAL

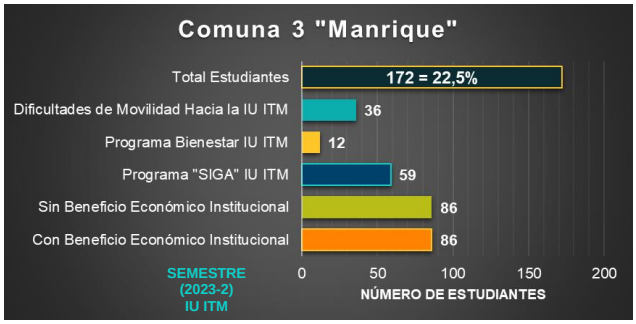

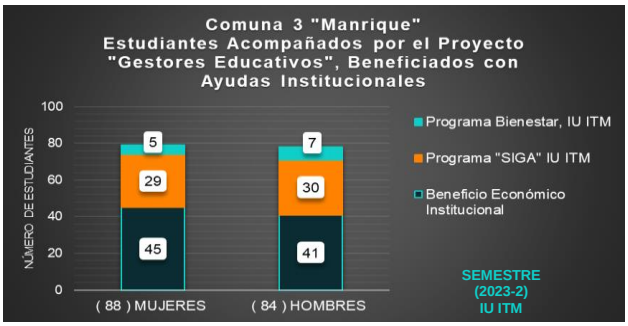

DESCRIPCIÓN CRÍTICA DEL FACTOR INSTITUCIONAL, COMUNA 3 "MANRIQUE", SEMESTRE (2023-2), CAPÍTULO IU ITM.

En la Comuna 3 "Manrique", el factor institucional, indica dentro de la población estudiantil analizada, una prevalencia de estudiantes con Beneficios económicos institucionales de fuentes variadas, con una participación representativa, correspondiente al 50% aproximadamente. Dentro de los programas mas representativos, de apoyo institucional a los estudiantes, brindado por la IU ITM, se encuentran los siguientes; Programa "SIGA" de la IU ITM, con un 34% de acogimiento y Programa Bienestar de la IU ITM, con un 7% de cobertura. Dentro de estos dos programas institucionales, el proceso más demandado por los estudiantes corresponde al de Asesorías Académicas, con un 34% de representación. La dificultad de movilidad que tienen los estudiantes para su desplazamiento oportuno hacia la IU ITM, nos indica que el 21% de la población estudiantil, correspondiente a 36 estudiantes de la población acompañada, tienen dificultades, representadas en un factor prevalente como es; la falta de dinero para los pasajes, debido a la distancia que hay entre la IU y sus residencias. Por tal motivo, al final de la hoja, se anexa un cuadro que detalla de forma descriptiva, la población con beneficios económicos institucionales, con el fin, de contribuir a la gestión efectiva de los recursos económicos disponibles para la atención de la población acompañada en riesgo de vulnerabilidad, de la IU ITM. ***"SIGA"; Servicio de Intervención y Gestión Académica, de la IU ITM.***

*ANEXO FACTOR INSTITUCIONAL.

ANÁLISIS DETALLADO DE LOS BENEFICIOS ECONÓMICOS INSTITUCIONALES DE LOS ESTUDIANTES ACOMPAÑADOS DE LA IU ITM

ITERACIONES DE LOS BENEFICIOS ECONÓMICOS INSTITUCIONALES DE FUENTES VARIADAS, RECIBIDOS POR LOS ESTUDIANTES ACOMPAÑADOS, DE LA COMUNA 3 "MANRIQUE", DE LA IU ITM, SEMESTRE 2023-2.

11	19	32	1	3	12	4	1	1	1	1	86	172
										PSA		TOTAL DE ESTUDIANTES ACOMPAÑADOS EN LA COMUNA 3 "MANRIQUE", EN EL SEMESTRE (2023-2).
						MC	MC	PSA	PSA	MC		
			SCD	MC	MC	SCD	SSRO	MC	MC	SCD		
JA	SCD	MC	JA	JA	SCD	JA	JA	JA	SCD	JA	NRBA	

SIGNIFICADO DE LAS SIGLAS UTILIZADAS EN LA TABLA, PARA NOMBRAR LOS BENEFICIOS INSTITUCIONALES.

JA	JÓVENES EN ACCIÓN	**PSA**	PROGRAMA DE SEGURIDAD ALIMENTARIA
MC	METRO CÍVICA	**SEPM**	SOSTENIMIENTO EPM
SCD	SOSTENIMIENTO CONVENIO DIRECTO	**O**	OTRO
SSRO	SOSTENIMIENTO SAPIENCIA RECURSO ORDINARIO	**NRBA**	NO RECIBE BENEFICIO ADICIONAL
SSRC	SOSTENIMIENTO SAPIENCIA RECURSO COMUNA		

Anexo Gráfico Complementario, Enfoque Detallado, IU PB

Comuna Activa dentro del Proyecto “Gestores Educativos”

Segundo Semestre Académico, del Año 2023;

Comuna 3 “Manrique”

ELABORADO POR:
Coordinación del Proyecto
“Gestores Educativos”

Distrito de Medellín.
Institución Universitaria Colegio Mayor de Antioquia.
Diciembre 15 de 2023.

INSTITUCIÓN UNIVERSITARIA COLEGIO MAYOR DE ANTIOQUIA

Consolidado General de Factores y Variables Relevantes, para la Tabulación del Banco de Caracterizaciones Comunales del Segundo Semestre del Año 2023, Capítulo IU PB, Proyecto "Gestores Educativos".

Fecha de elaboración:		15/12/2023
Comuna : 3	**Nombre:**	**ANEXO MANRIQUE**

Coordinación Proyecto "Gestores Educativos", IU Colmayor, Año 2023.

Número de Variables Relevantes Contenidas en la Tabulación para Análisis:			**33**
Número de Factores Analizados:	**4**	**Número de Estudiantes Becados y Acompañados:**	**85**

Georreferenciación Visual de la COMUNA 3, dentro del Distrito de Medellín.

Distribución Administrativa Barrial, COMUNA 3.

Barrios de la Comuna Número 3 "Manrique"

1. La Salle
2. Las Granjas
3. Campo Valdés
4. Santa Inés
5. El Raizal
6. El Pomar
7. Manrique Central No. 2
8. Manrique Oriental
9. Versalles No. 1
10. Versalles No. 2
11. La Cruz
12. Oriente (Bello Oriente)
13. María Cano-Carambolas
14. San José de la Cima No. 1
15. San José de la Cima No. 2

Participación Porcentual del Proyecto de Acompañamiento Gestores Educativos en la COMUNA 3, frente a las Comunas Activas (2,3,5,6,9 y 10), en el semestre (2023-2).

18,6%

1. FACTOR INDIVIDUAL

ANEXO GRÁFICO COMPLEMENTARIO, FACTOR INDIVIDUAL

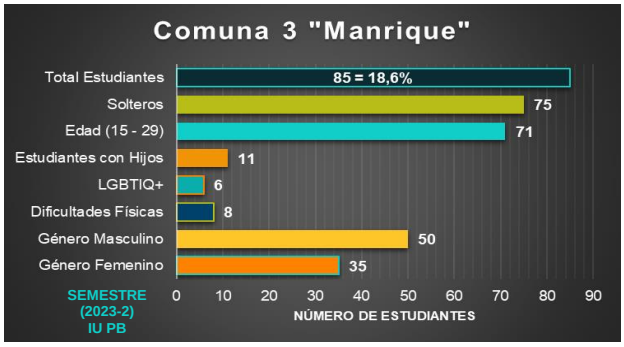

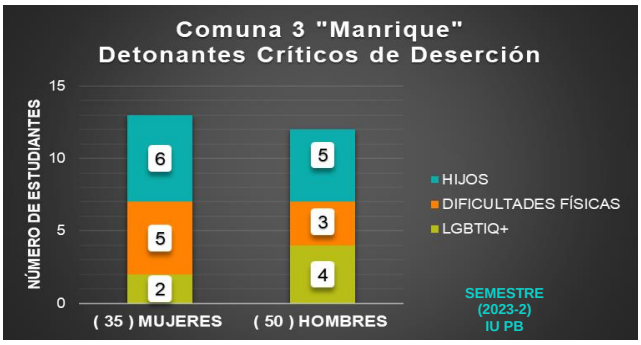

DESCRIPCIÓN CRÍTICA DEL FACTOR INDIVIDUAL, COMUNA 3 "MANRIQUE", SEMESTRE (2023-2), CAPÍTULO IU PB.

En la Comuna 3 "Manrique", el factor individual, indica dentro de la población estudiantil analizada, una leve prevalencia de género masculino en el segundo semestre del año 2023, correspondiente al 59%. Además, el rango de edad prevalente, se distribuye entre los 15 y 29 años de edad con un 83,5% de representación, conformado por estudiantes solteros, con leve incidencia, a nivel de patologías incapacitantes. La población estudiantil con hijos, corresponde al 13% de la población general de estudio, dentro de la cual, se identifica en una distribución de prevalencia, que el grupo de mujeres estudiantes con hijos, corresponde al 54,5%, dentro de la variable representativa. El rango de edad más crítico de los hijos, corresponde a la (Primera Infancia), comprendida entre los 0 y 5 años de edad, representado en 7 infantes susceptibles de cuidado permanente. La identidad de género prevalente, corresponde a la población cisgénero, con un 99% de participación y la orientación sexual más representativa, es la heterosexual, con un 93% de representación respectivamente. **Como dato de control específico, la población con requerimiento de gafas por condición visual degradada, corresponde al 41% aproximadamente.**

INSTITUCIÓN UNIVERSITARIA COLEGIO MAYOR DE ANTIOQUIA	**Consolidado General de Factores y Variables Relevantes, para la Tabulación del Banco de Caracterizaciones Comunales del Segundo Semestre del Año 2023, Capítulo IU PB, Proyecto "Gestores Educativos".**		
	Fecha de elaboración:		15/12/2023
	Comuna : 3	**Nombre:**	**ANEXO MANRIQUE**
Coordinación Proyecto "Gestores Educativos", IU Colmayor, Año 2023.			
Número de Variables Relevantes Contenidas en la Tabulación para Análisis:			**33**
Número de Factores Analizados:	**4**	**Número de Estudiantes Becados y Acompañados:**	**85**

2. FACTOR SOCIOECONÓMICO

ANEXO GRÁFICO COMPLEMENTARIO, FACTOR SOCIOECONÓMICO

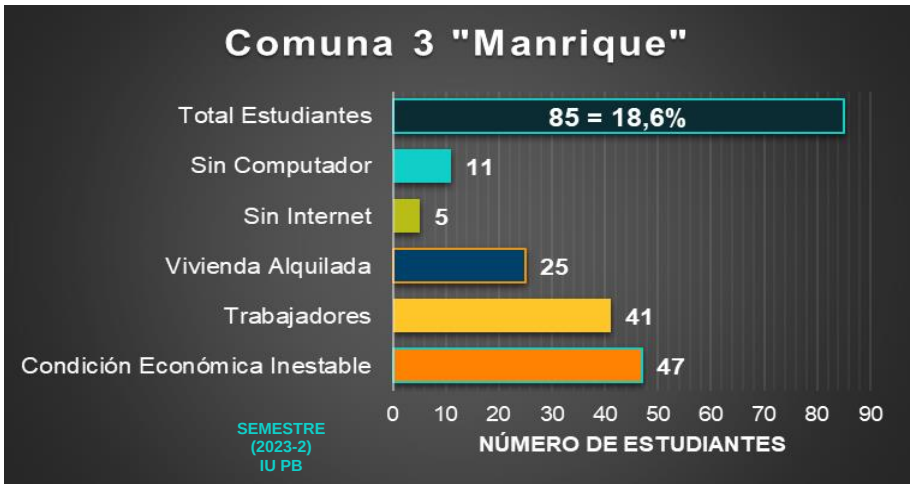

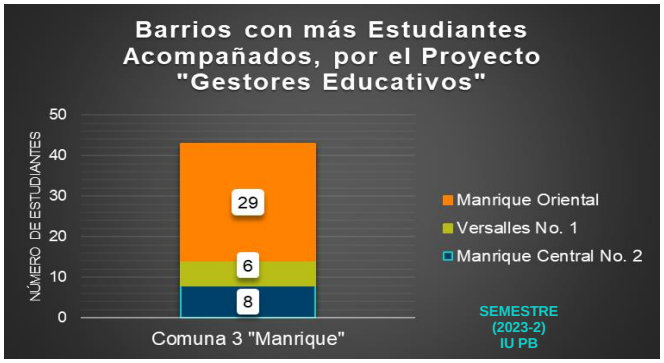

DESCRIPCIÓN CRÍTICA DEL FACTOR SOCIOECONÓMICO, COMUNA 3 "MANRIQUE", SEMESTRE (2023-2), CAPÍTULO IU PB.

En la Comuna 3 "Manrique", el factor socioeconómico, indica dentro de la población estudiantil analizada, una prevalencia de la condición económica regular, correspondiente al 53%. La población se distribuye predominantemente en el barrio; Manrique Oriental, con un 34% de representación. La población que por requerimiento necesita emplearse, corresponde al 48%, con una distribución de prevalencia, en el grupo de estudiantes hombres, con un 61% de representación, dentro de la población trabajadora. El ambiente familiar es relativamente estable, sosteniendose en un rango de 4 a 5 como calificativo, dentro de una modalidad de vivienda habitada, donde la prevalencia de casa propia es de un 42% y alquilada de un 29,4%. La conectividad a internet como insumo requerido e indispensable, para la formación académica del estudiante por fuera de la IU Pascual Bravo, permite identificar, que un 6% de los estudiantes, tienen dificultad para acceder a este recurso, adicionalmente, un 13% de los estudiantes, no posee un equipo de computo para gestionar su vida académica por medio del canal virtual. Frente al desplazamiento rutinario de los estudiantes hacia la universidad, la modalidad prevalente, es a través del Metro, con un 73% de representación respectivamente. Como requerimientos básicos para el rendimiento académico en general, la población acompañada de la IU PB, califica su alimentación diaria, como buena, en un 76,4% de representación y su percepción de condición mental diaria, como buena en un 72% de representación respectivamente.

INSTITUCIÓN UNIVERSITARIA COLEGIO MAYOR DE ANTIOQUIA	**Consolidado General de Factores y Variables Relevantes, para la Tabulación del Banco de Caracterizaciones Comunales del Segundo Semestre del Año 2023, Capítulo IU PB, Proyecto "Gestores Educativos".**		
	Fecha de elaboración:		15/12/2023
	Comuna : 3	**Nombre:**	**ANEXO MANRIQUE**
Coordinación Proyecto "Gestores Educativos", IU Colmayor, Año 2023.			
Número de Variables Relevantes Contenidas en la Tabulación para Análisis:			**33**
Número de Factores Analizados:	**4**	**Número de Estudiantes Becados y Acompañados:**	**85**

3. FACTOR ACADÉMICO

ANEXO GRÁFICO COMPLEMENTARIO, FACTOR ACADÉMICO

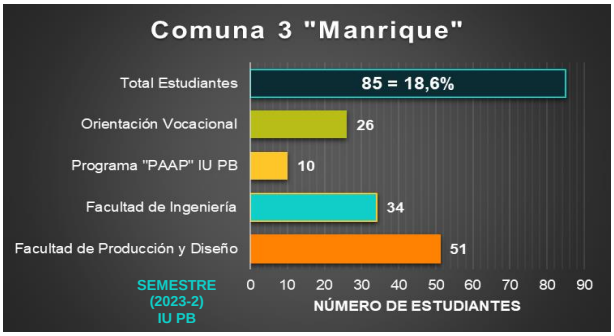

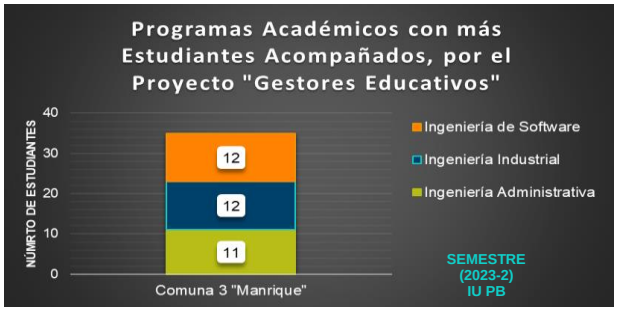

DESCRIPCIÓN CRÍTICA DEL FACTOR ACADÉMICO, COMUNA 3 "MANRIQUE", SEMESTRE (2023-2), CAPÍTULO IU PB.

En la Comuna 3 "Manrique", el factor académico, indica dentro de la población estudiantil analizada, una prevalencia de estudiantes inscritos en la facultad de Producción y Diseño, correspondiente al 60% y a la facultad de Ingeniería del 40% aproximadamente. Los programas académicos más acogidos por los estudiantes acompañados, corresponden a; Ingeniería Industrial con 14%, e Ingeniería de Software con un 14% respectivamente. Se identifica una distribución variada de participación estudiantil, dentro de los 10 semestres académicos, con una representación máxima, en el segundo semestre correspondiente al 16,4% y una representación mínima, en el décimo semestre, con una participación del 3,5% respectivamente. Dentro de la importancia de la orientación vocacional como herramienta de permanencia académica, se identifica un grupo de estudiantes sin orientación previa a su ingreso a la IU Pascual Bravo, correspondiente a un 69,4% de la población estudiantil analizada, dentro de la cual, se identifica que los estudiantes hombres gozan de este beneficio de forma prevalente, representado en un 57,7% de consolidación, dentro del grupo de 26 estudiantes que si se benefician de esta herramienta, los cuales, representan un 30,5%, dentro de los 85 estudiantes acompañados y analizados, en la comuna 3 "Manrique". La población estudiantil beneficiada con el programa "PAAP" de la IU PB, como herramienta de gestión académica, beneficia al 11,7% de los estudiantes acompañados, con una distribución prevalente del beneficio institucional, sobre los estudiantes hombres, con una participación del 60%, dentro del grupo de beneficiados, del programa "PAAP" de la IU Pascual Bravo.

INSTITUCIÓN UNIVERSITARIA COLEGIO MAYOR DE ANTIOQUIA

Consolidado General de Factores y Variables Relevantes, para la Tabulación del Banco de Caracterizaciones Comunales del Segundo Semestre del Año 2023, Capítulo IU PB, Proyecto "Gestores Educativos".

Fecha de elaboración:		15/12/2023
Comuna : 3	**Nombre:**	**ANEXO MANRIQUE**

Coordinación Proyecto "Gestores Educativos", IU Colmayor, Año 2023.

Número de Variables Relevantes Contenidas en la Tabulación para Análisis:			**33**
Número de Factores Analizados:	**4**	**Número de Estudiantes Becados y Acompañados:**	**85**

4. FACTOR INSTITUCIONAL

ANEXO GRÁFICO COMPLEMENTARIO, FACTOR INSTITUCIONAL



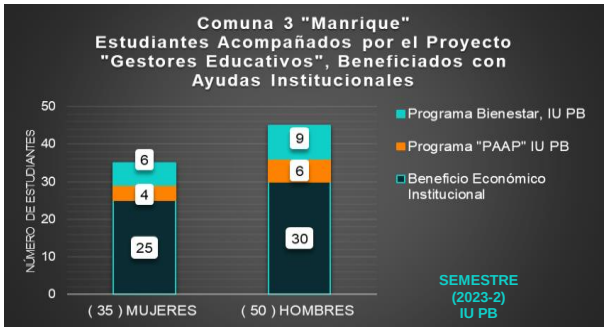

DESCRIPCIÓN CRÍTICA DEL FACTOR INSTITUCIONAL, COMUNA 3 "MANRIQUE", SEMESTRE (2023-2), CAPÍTULO IU PB.

En la Comuna 3 "Manrique", el factor institucional, indica dentro de la población estudiantil analizada, una prevalencia de estudiantes con Beneficios económicos institucionales de fuentes variadas, con una participación representativa, correspondiente al 65% aproximadamente. Dentro de los programas mas representativos, de apoyo institucional a los estudiantes, brindado por la IU Pascual Bravo, se encuentran los siguientes; Programa "PAAP" de la IU PB, con un 12% de acogimiento y el Programa Bienestar de la IU PB, con un 17,6% de cobertura. Dentro de estos dos programas institucionales, el proceso más demandado por los estudiantes corresponde al de Asesorías Académicas, con un 12% de representación. La dificultad de movilidad que tienen los estudiantes para su desplazamiento oportuno hacia la IU PB, nos indica que el 16,5% de la población estudiantil, correspondiente a 14 estudiantes de la población acompañada, tienen dificultades, representada en el factor prevalente como es; la falta de dinero para los pasajes, debido a la distancia que hay entre la IU y sus residencias. Por tal motivo, al final de la hoja, se anexa un cuadro que detalla de forma descriptiva, la población con beneficios económicos institucionales, con el fin, de contribuir a la gestión efectiva de los recursos económicos disponibles para la atención de la población acompañada en riesgo de vulnerabilidad, de la IU Pascual Bravo. ***"PAAP"; Programa de Asesoría Académica Permanente, de la IU PB.***

***ANEXO FACTOR INSTITUCIONAL.**

ANÁLISIS DETALLADO DE LOS BENEFICIOS ECONÓMICOS INSTITUCIONALES DE LOS ESTUDIANTES ACOMPAÑADOS DE LA IU PB

ITERACIONES DE LOS BENEFICIOS ECONÓMICOS INSTITUCIONALES DE FUENTES VARIADAS, RECIBIDOS POR LOS ESTUDIANTES ACOMPAÑADOS, DE LA COMUNA 3 "MANRIQUE", DE LA IU PB, SEMESTRE 2023-2.

3	19	14	2	1	1	6	2	1	1	4	1	30	85
											O		TOTAL DE ESTUDIANTES ACOMPAÑADOS EN LA COMUNA 3 "MANRIQUE", EN EL SEMESTRE (2023-2).
									SSRO	MC	PSA		
			SCD	MC	SSRO	MC	PSA	PSA	SCD	SCD	MC		
JA	SCD	MC	JA	JA	SCD	SCD	SCD	MC	JA	JA	SCD	NRBA	

SIGNIFICADO DE LAS SIGLAS UTILIZADAS EN LA TABLA, PARA NOMBRAR LOS BENEFICIOS INSTITUCIONALES.

JA	JÓVENES EN ACCIÓN	**PSA**	PROGRAMA DE SEGURIDAD ALIMENTARIA
MC	METRO CÍVICA	**SEPM**	SOSTENIMIENTO EPM
SCD	SOSTENIMIENTO CONVENIO DIRECTO	**O**	OTRO
SSRO	SOSTENIMIENTO SAPIENCIA RECURSO ORDINARIO	**NRBA**	NO RECIBE BENEFICIO ADICIONAL
SSRC	SOSTENIMIENTO SAPIENCIA RECURSO COMUNA		