



INSTITUCIÓN UNIVERSITARIA
**COLEGIO MAYOR
DE ANTIOQUIA**

Acreditados
en **ALTA CALIDAD**

Tabulación Ponderada General, del Primer Semestre
Académico, Año 2023

Proyecto “Gestores Educativos”

Análisis de Factores y Variables Relevantes, Frente a la Permanencia
Estudiantil, en la IUCMA, IU ITM e IU Pascual Bravo.

Comuna 3 “Manrique”

ELABORADO POR:
Coordinación del Proyecto
“Gestores Educativos”

Distrito de Medellín.
Institución Universitaria Colegio Mayor de Antioquia.
Noviembre 15 de 2023.



Tabulación Ponderada General, Comuna 3 “Manrique” Semestre 2023-1.

Proyecto “Gestores Educativos”.

Coordinación Proyecto “Gestores Educativos”

Oficina de Presupuesto Participativo, Institución Universitaria Colegio Mayor de Antioquia.

Notas de autor

Este proyecto fue promovido y financiado, gracias a la Unidad de Planeación Institucional y Proyectos Especiales, adscrito a la Rectoría de la IU Colegio Mayor de Antioquia, que surge desde el 2018, por la necesidad de las diferentes comunas, para trabajar por la permanencia en la educación superior, a través, de acompañamiento técnico y psicosocial, de un grupo interdisciplinario de profesionales, en atención, de los estudiantes beneficiarios del Programa de Planeación Local y Presupuesto Participativo, del Distrito de Medellín.

Contacto: Karina.patino@colmayor.edu.co





Contenido

Introducción	(3)
Tabulación Semestre 2023-1. Enfoque Detallado, Comuna 3 “Manrique”. IUCMA.	(7)
Tabulación Semestre 2023-1. Enfoque Detallado, Comuna 3 “Manrique”. IU ITM.	(12)
Tabulación Semestre 2023-1. Enfoque Detallado, Comuna 3 “Manrique”. IU PB.	(17)
Conclusiones.	(21)
Bibliografía.	(22)
Anexo Gráfico Complementario, Enfoque Detallado, Tabulación Comuna 3 “Manrique”, IUCMA. Semestre 2023-1.	(24)
Anexo Gráfico Complementario, Enfoque Detallado, Tabulación Comuna 3 “Manrique”, IU ITM. Semestre 2023-1.	(29)
Anexo Gráfico Complementario, Enfoque Detallado, Tabulación Comuna 3 “Manrique”, IU PB. Semestre 2023-1.	(34)





Introducción

La tabulación ponderada de base estadística contenida en el siguiente informe, surge como producto estratégico complementario, dentro de la cadena de valor documental, generada por el proyecto institucional de acompañamiento a la educación superior; “Gestores Educativos” de la IU Colegio Mayor de Antioquia. La tabulación ponderada como herramienta de análisis, tiene por finalidad, facilitar la identificación oportuna, de los aspectos críticos que rodean el proceso formativo del estudiante, y que pueden motivar una deserción, dentro su respectivo semestre académico, además, permite una movilización asertiva, de los recursos institucionales disponibles, en atención de las necesidades académicas, de los estudiantes beneficiarios del Programa de Planeación Local y Presupuesto Participativo, de las comunas del Distrito de Medellín, acogidas al proyecto “Gestores Educativos” de la IU Colmayor.

La tabulación ponderada de base estadística, consta de 31 variables relevantes enmarcadas en los 4 factores determinantes, definidos por el ministerio de educación nacional, para entender el fenómeno de la deserción, en las Instituciones de Educación Superior (IES) en Colombia, los cuales, corresponden a los factores; individual, socioeconómico, académico e institucional. Además, para su construcción, se utilizó como fuente principal, el Banco de caracterizaciones de la IU Colmayor, en el cual, en el semestre académico 2023-1, para la Comuna 3 “Manrique”, se caracterizaron y se acompañaron 335 estudiantes en su totalidad, pertenecientes a 3 Instituciones de Educación Superior (IES), distribuidos de la siguiente forma; IU Colegio Mayor de Antioquia (IUCMA) 107 estudiantes, IU ITM 147 estudiantes, e IU Pascual Bravo (IU PB) 81 estudiantes.



INSTITUCIÓN UNIVERSITARIA
**COLEGIO MAYOR
DE ANTIOQUIA**



Acreditados
en **ALTA CALIDAD**

Tabulación de Enfoque Detallado, IUCMA
Comuna Activa dentro del Proyecto “Gestores Educativos”
Primer Semestre Académico, del Año 2023;

Comuna 3 “Manrique”


ELABORADO POR:
Coordinación del Proyecto
“Gestores Educativos”

Distrito de Medellín.
Institución Universitaria Colegio Mayor de Antioquia.
Noviembre 15 de 2023.

 <div>INSTITUCIÓN UNIVERSITARIA COLEGIO MAYOR DE ANTIOQUIA</div>	Consolidado General de Factores y Variables Relevantes, para la Tabulación del Banco de Caracterizaciones Comunes del Primer Semestre del Año 2023, Capítulo IUCMA, Proyecto "Gestores Educativos".		
	Fecha de elaboración:		15/11/2023
	Comuna : 3	Nombre:	MANRIQUE
Coordinación Proyecto "Gestores Educativos", IU Colmayor, Año 2023.			
Número de Variables Relevantes Contenidas en la Tabulación para Análisis:			31
Número de Factores Analizados:	4	Número de Estudiantes Becados y Acompañados:	107
Georreferenciación Visual de la COMUNA 3, dentro del Distrito de Medellín.		Distribución Administrativa Barrial, COMUNA 3.	
		<div>Barrios de la Comuna Número 3 "Manrique"</div> <div><div><div>1. La Salle</div><div>2. Las Granjas</div><div>3. Campo Valdés</div><div>4. Santa Inés</div><div>5. El Raizal</div><div>6. El Pomar</div><div>7. Manrique Central No. 2</div><div>8. Manrique Oriental</div></div><div><div>9. Versalles No. 1</div><div>10. Versalles No. 2</div><div>11. La Cruz</div><div>12. Oriente (Bello Oriente)</div><div>13. María Cano-Carambolas</div><div>14. San José de la Cima No. 1</div><div>15. San José de la Cima No. 2</div></div></div>	
		<div>Representación porcentual de la población estudiantil acompañada de la Comuna 3, perteneciente a la IUCMA, frente a las 3 (IES) Activas, correspondientes a; IUCMA, IU ITM e IU Pascual Bravo, en el semestre (2023-1).</div> <div>32%</div>	

1. FACTOR INDIVIDUAL																																											
<table><tr><th colspan="2">GÉNERO DE LOS ESTUDIANTES</th></tr><tr><td>MASCULINO</td><td>42</td></tr><tr><td>FEMENINO</td><td>65</td></tr><tr><td>TOTAL</td><td>107</td></tr></table>	GÉNERO DE LOS ESTUDIANTES		MASCULINO	42	FEMENINO	65	TOTAL	107	<table><tr><th colspan="2">RANGO DE EDAD EN AÑOS</th></tr><tr><td>15 A 19</td><td>34</td></tr><tr><td>20 A 24</td><td>37</td></tr><tr><td>25 A 29</td><td>18</td></tr><tr><td>30 A 34</td><td>7</td></tr><tr><td>35 A 39</td><td>5</td></tr><tr><td>40 +</td><td>6</td></tr><tr><td>TOTAL</td><td>107</td></tr></table>	RANGO DE EDAD EN AÑOS		15 A 19	34	20 A 24	37	25 A 29	18	30 A 34	7	35 A 39	5	40 +	6	TOTAL	107																		
GÉNERO DE LOS ESTUDIANTES																																											
MASCULINO	42																																										
FEMENINO	65																																										
TOTAL	107																																										
RANGO DE EDAD EN AÑOS																																											
15 A 19	34																																										
20 A 24	37																																										
25 A 29	18																																										
30 A 34	7																																										
35 A 39	5																																										
40 +	6																																										
TOTAL	107																																										
<table><tr><th colspan="2">IDENTIDAD DE GÉNERO DE LOS ESTUDIANTES</th></tr><tr><td>HOMBRE (CIS)</td><td>32</td></tr><tr><td>MUJER (CIS)</td><td>44</td></tr><tr><td>MUJER TRANS.</td><td>0</td></tr><tr><td>HOMBRE TRANS.</td><td>1</td></tr><tr><td>NO BINARIO</td><td>0</td></tr><tr><td>GÉNERO FLUIDO</td><td>0</td></tr><tr><td>TRAVESTI</td><td>0</td></tr><tr><td>OTRO</td><td>1</td></tr><tr><td>NO DESEO RESPONDER</td><td>29</td></tr><tr><td>TOTAL</td><td>107</td></tr></table>	IDENTIDAD DE GÉNERO DE LOS ESTUDIANTES		HOMBRE (CIS)	32	MUJER (CIS)	44	MUJER TRANS.	0	HOMBRE TRANS.	1	NO BINARIO	0	GÉNERO FLUIDO	0	TRAVESTI	0	OTRO	1	NO DESEO RESPONDER	29	TOTAL	107	<table><tr><th colspan="2">ORIENTACIÓN SEXUAL DE LOS ESTUDIANTES</th></tr><tr><td>LESBIANA</td><td>1</td></tr><tr><td>BISEXUAL</td><td>4</td></tr><tr><td>GAY</td><td>0</td></tr><tr><td>PANSEXUAL</td><td>0</td></tr><tr><td>ASEXUAL</td><td>0</td></tr><tr><td>HETEROSEXUAL</td><td>80</td></tr><tr><td>OTRO</td><td>1</td></tr><tr><td>NO DESEO RESPONDER</td><td>21</td></tr><tr><td>TOTAL</td><td>107</td></tr></table>	ORIENTACIÓN SEXUAL DE LOS ESTUDIANTES		LESBIANA	1	BISEXUAL	4	GAY	0	PANSEXUAL	0	ASEXUAL	0	HETEROSEXUAL	80	OTRO	1	NO DESEO RESPONDER	21	TOTAL	107
IDENTIDAD DE GÉNERO DE LOS ESTUDIANTES																																											
HOMBRE (CIS)	32																																										
MUJER (CIS)	44																																										
MUJER TRANS.	0																																										
HOMBRE TRANS.	1																																										
NO BINARIO	0																																										
GÉNERO FLUIDO	0																																										
TRAVESTI	0																																										
OTRO	1																																										
NO DESEO RESPONDER	29																																										
TOTAL	107																																										
ORIENTACIÓN SEXUAL DE LOS ESTUDIANTES																																											
LESBIANA	1																																										
BISEXUAL	4																																										
GAY	0																																										
PANSEXUAL	0																																										
ASEXUAL	0																																										
HETEROSEXUAL	80																																										
OTRO	1																																										
NO DESEO RESPONDER	21																																										
TOTAL	107																																										
<table><tr><th colspan="2">ESTUDIANTES CON HIJOS</th></tr><tr><td>SI</td><td>17</td></tr><tr><td>NO</td><td>90</td></tr><tr><td>TOTAL</td><td>107</td></tr><tr><td>HOMBRES CON HIJOS</td><td>8</td></tr><tr><td>MUJERES CON HIJOS</td><td>9</td></tr><tr><td>TOTAL</td><td>17</td></tr><tr><td colspan="2">Estudiantes con Hijos en Primera Infancia</td></tr><tr><td colspan="2">5</td></tr></table>	ESTUDIANTES CON HIJOS		SI	17	NO	90	TOTAL	107	HOMBRES CON HIJOS	8	MUJERES CON HIJOS	9	TOTAL	17	Estudiantes con Hijos en Primera Infancia		5		<table><tr><th colspan="2">RANGO DE EDAD DE LOS HIJOS</th></tr><tr><td>(0 - 5) Años (Primera Infancia)</td><td>6</td></tr><tr><td>(6 - 11) Años (Infancia)</td><td>6</td></tr><tr><td>(12 - 18) Años (Adolescencia)</td><td>7</td></tr><tr><td>19 +</td><td>12</td></tr></table>	RANGO DE EDAD DE LOS HIJOS		(0 - 5) Años (Primera Infancia)	6	(6 - 11) Años (Infancia)	6	(12 - 18) Años (Adolescencia)	7	19 +	12														
ESTUDIANTES CON HIJOS																																											
SI	17																																										
NO	90																																										
TOTAL	107																																										
HOMBRES CON HIJOS	8																																										
MUJERES CON HIJOS	9																																										
TOTAL	17																																										
Estudiantes con Hijos en Primera Infancia																																											
5																																											
RANGO DE EDAD DE LOS HIJOS																																											
(0 - 5) Años (Primera Infancia)	6																																										
(6 - 11) Años (Infancia)	6																																										
(12 - 18) Años (Adolescencia)	7																																										
19 +	12																																										

DESCRIPCIÓN CRÍTICA DEL FACTOR INDIVIDUAL, COMUNA 3 "MANRIQUE", SEMESTRE (2023-1), CAPÍTULO IUCMA.	
<p>En la Comuna 3 "Manrique", el factor individual, indica dentro de la población estudiantil analizada, una prevalencia de género femenino en el primer semestre del año 2023, correspondiente al 60,7%. Además, el rango de edad prevalente, se distribuye entre los 15 y 29 años de edad con un 83,2% de representación, conformado por estudiantes solteros, con leve incidencia, a nivel de patologías incapacitantes. La población estudiantil con hijos, corresponde al 15,9% de la población general de estudio, dentro de la cual, se identifica en una distribución de prevalencia, que el grupo de mujeres estudiantes con hijos, corresponde al 52,9%, dentro de la variable representativa. El rango de edades más crítico de los hijos, abarca la población (recién nacida, neonata, lactante, de etapa preescolar y escolar) comprendida entre los 0 y 11 años, representado en 12 infantes susceptibles de cuidado permanente. La identidad de género prevalente, corresponde a la población cisgénero, con un 71% de participación y la orientación sexual más representativa, es la heterosexual, con un 74,7% de representación respectivamente.</p>	

 <div style="display: inline-block; text-align: left;"> INSTITUCIÓN UNIVERSITARIA COLEGIO MAYOR DE ANTIOQUIA </div>	Consolidado General de Factores y Variables Relevantes, para la Tabulación del Banco de Caracterizaciones Comunes del Primer Semestre del Año 2023, Capítulo IUCMA, Proyecto "Gestores Educativos".		
	Fecha de elaboración:		15/11/2023
	Comuna : 3	Nombre:	MANRIQUE

Coordinación Proyecto "Gestores Educativos", IU Colmayor, Año 2023.			
Número de Variables Relevantes Contenidas en la Tabulación para Análisis:		31	
Número de Factores Analizados:	4	Número de Estudiantes Becados y Acompañados:	107

2. FACTOR SOCIOECONÓMICO			
--------------------------	--	--	--

COMUNA	
3	

MODALIDAD DE VIVIENDA HABITADA	
ALQUILADA	43
FAMILIAR	33
INQUILINO EN CUARTO	0
PRESTADA	1
PROPIA	30
TOTAL	107

ESTUDIANTES QUE TRABAJAN	
SI	46
NO	61
TOTAL	107
HOMBRES TRABAJAN	23
MUJERES TRABAJAN	23
TOTAL	46

ACCESO A SERVICIOS PÚBLICOS BÁSICOS	
ACUEDUCTO	106
RED DE GAS	89
ELECTRICIDAD	107
ALCANTARILLADO	106
INTERNET	92
TELEFONÍA MÓVIL (CELULAR)	106
TELEFONÍA FIJA	27

MEDIO DE TRANSPORTE USADO, HACIA LA IUCMA	
CAMINANDO	2
BICICLETA	1
MOTO	16
CARRO	1
BUS	28
METRO	58
DISPOSITIVO ELECTRICO	1
TOTAL	107

BARRIOS	ESTUDIANTES
Aragón (Corregimiento 80)**	1
Guadalupe (Comuna 1)**	1
Balcones de Jardín*	1
Barrios Unidos*	3
Bello Oriente	3
Campo Valdés	4
Maria Cano - Carambolas	1
El Pomar	7
El Raizal	5
Las Granjas	11
TOTAL	37

BARRIOS	ESTUDIANTES
La Cruz	4
Manrique Oriental	13
La Salle	6
Las Esmeraldas*	1
Manrique Central No. 2	15
Santa Inés	14
San José de la Cima No. 1	6
San José de la Cima No. 2	5
Versalles 1	4
Versalles 2	2
TOTAL	70

TOTAL ESTUDIANTES	107
--------------------------	------------

*Barrios que no están dentro de la Distribución Administrativa Barrial del DAP.
**Barrios que no Pertenecen a la Comuna 3

CONECTIVIDAD A INTERNET	
SI	92
NO	15
TOTAL	107

CONDICIÓN ECONÓMICA	ESTUDIANTES
BUENA	35
REGULAR	65
MALA	7
TOTAL	107

ALIMENTACIÓN DIARIA	ESTUDIANTES
BUENA	75
REGULAR	32
MALA	0
TOTAL	107


SALUD MENTAL	ESTUDIANTES
BUENA	72
REGULAR	34
MALA	1
TOTAL	107

COMPUTADOR	
SOLO FAMILIAR	32
SOLO PERSONAL	47
FAMILIAR Y PERSONAL	5
NINGUNO	23
TOTAL	107

AMBIENTE FAMILIAR	ESTUDIANTES
1	1
2	1
3	3
4	38
5	64
TOTAL	107

DESCRIPCIÓN CRÍTICA DEL FACTOR SOCIOECONÓMICO, COMUNA 3 "MANRIQUE", SEMESTRE (2023-1), CAPÍTULO IUCMA.
--

En la Comuna 3 "Manrique", el factor socioeconómico, indica dentro de la población estudiantil analizada, una prevalencia de la condición económica regular, correspondiente al 60,7%. La población se distribuye predominantemente en los barrios; Manrique Central No.2, Santa Inés, Manrique Oriental y Las Granjas, con un 49,5% de representación. La población que por requerimiento necesita emplearse, corresponde al 43%, con una distribución idéntica entre los hombres y las mujeres trabajadoras, con un 50% de representación, dentro de la población trabajadora. El ambiente familiar es relativamente estable, sosteniéndose en un rango de 4 a 5 como calificativo, dentro de una modalidad de vivienda habitada, donde la prevalencia de casa propia es de un 28% y alquilada de un 40,2%. La conectividad a internet como insumo requerido e indispensable, para la formación académica del estudiante por fuera de la IU Colmayor, permite identificar, que un 14% de los estudiantes, tienen dificultad para acceder a este recurso, adicionalmente, un 21,5% de los estudiantes, no posee un equipo de computo para gestionar su vida académica por medio del canal virtual. Frente al desplazamiento rutinario de los estudiantes hacia la universidad, la modalidad prevalente, es a través del Metro, con un 54,2% de representación respectivamente. Como requerimientos básicos para el rendimiento académico en general, la población acompañada de la IU Colmayor, califica su alimentación diaria, como buena, en un 70% de representación y su percepción de condición mental diaria, como buena en un 67,3% de representación respectivamente.

 <div style="display: inline-block; vertical-align: middle;"> INSTITUCIÓN UNIVERSITARIA COLEGIO MAYOR DE ANTIOQUIA </div>	Consolidado General de Factores y Variables Relevantes, para la Tabulación del Banco de Caracterizaciones Comunes del Primer Semestre del Año 2023, Capítulo IUCMA, Proyecto "Gestores Educativos".		
	Fecha de elaboración:		15/11/2023
	Comuna : 3	Nombre:	MANRIQUE
Coordinación Proyecto "Gestores Educativos", IU Colmayor, Año 2023.			
Número de Variables Relevantes Contenidas en la Tabulación para Análisis:			31
Número de Factores Analizados:	4	Número de Estudiantes Becados y Acompañados:	107

3. FACTOR ACADÉMICO			
---------------------	--	--	--


FACULTAD	ESTUDIANTES
ADMINISTRACIÓN	35
ARQUITECTURA E INGENIERÍA	27
CIENCIAS DE LA SALUD	21
CIENCIAS SOCIALES	24
TOTAL	107

SEMESTRE	ESTUDIANTES
1	26
2	13
3	16
4	8
5	11
6	9
7	6
8	6
9	8
10	4
TOTAL	107

ESTUDIANTES CON ORIENTACIÓN VOCACIONAL	
SI	18
NO	89
TOTAL	107
HOMBRES	7
MUJERES	11
TOTAL	18

ESTUDIANTES EN "QUÉDATE EN COLMAYOR"	
SI	19
NO	88
TOTAL	107
HOMBRES	7
MUJERES	12
TOTAL	19

DESCRIPCIÓN CRÍTICA DEL FACTOR ACADÉMICO, COMUNA 3 "MANRIQUE", SEMESTRE (2023-1), CAPÍTULO IUCMA.	
<p>En la Comuna 3 "Manrique", el factor académico, indica dentro de la población estudiantil analizada, una prevalencia de estudiantes inscritos en la facultad de Administración, correspondiente al 32,7% y a la facultad de Arquitectura e Ingeniería del 25,2% aproximadamente. Los programas académicos más acogidos por los estudiantes acompañados, corresponden a; Planeación y Desarrollo Social con 18,7%, Bacteriología y Laboratorio Clínico y Tecnología en Gestión de Servicios Gastronómicos, ambas con una participación igual del 10,3% respectivamente. Se identifica una distribución variada de participación estudiantil, dentro de los 10 semestres académicos, con una representación máxima, en el primer semestre correspondiente al 24,3% y una representación mínima, en el décimo semestre, con una participación del 4% respectivamente. Dentro de la importancia de la orientación vocacional como herramienta de permanencia académica, se identifica un grupo de estudiantes sin orientación previa a su ingreso a la IU Colmayor, correspondiente a un 83% de la población estudiantil analizada, dentro de la cual, se identifica que las estudiantes mujeres gozan de este beneficio de forma prevalente, representado en un 61% de consolidación, dentro del grupo de 18 estudiantes que si se benefician de esta herramienta, los cuales, representan un 17%, dentro de los 107 estudiantes acompañados y analizados, en la comuna 3 "Manrique". La población estudiantil beneficiada con el programa Quédate en Colmayor, como herramienta de gestión académica, beneficia al 17,7% de los estudiantes acompañados, con una distribución prevalente del beneficio institucional, sobre las estudiantes mujeres, con una participación del 63%, dentro del grupo de beneficiados, del programa Quédate en Colmayor.</p>	

 <div>INSTITUCIÓN UNIVERSITARIA COLEGIO MAYOR DE ANTIOQUIA</div>		Consolidado General de Factores y Variables Relevantes, para la Tabulación del Banco de Caracterizaciones Comunes del Primer Semestre del Año 2023, Capítulo IUCMA, Proyecto "Gestores Educativos".			
		Fecha de elaboración:		15/11/2023	
		Comuna : 3		Nombre:	MANRIQUE
Coordinación Proyecto "Gestores Educativos", IU Colmayor, Año 2023.					
Número de Variables Relevantes Contenidas en la Tabulación para Análisis:				31	
Número de Factores Analizados:		4	Número de Estudiantes Becados y Acompañados:		107
4. FACTOR INSTITUCIONAL					
BENEFICIO ECONÓMICO INSTITUCIONAL		PROGRAMA BIENESTAR, IUCMA		PROGRAMA QUÉDATE, IUCMA	
SI	74	SI	13	SI	19
NO	33	NO	94	NO	88
TOTAL	107	TOTAL	107	TOTAL	107
HOMBRES	32	HOMBRES	2	HOMBRES	7
MUJERES	42	MUJERES	11	MUJERES	12
TOTAL	74	TOTAL	13	TOTAL	19
TIPOS DE BENEFICIOS ECONÓMICOS INSTITUCIONALES DE LOS ESTUDIANTES, IUCMA		PROCESOS MÁS SOLICITADOS POR LOS ESTUDIANTES, IUCMA		DIFICULTADES PARA MOVILIZARSE HACIA LA IUCMA	
JÓVENES EN ACCIÓN	12	TUTORÍAS ACADÉMICAS	19	SI	24
METRO CÍVICA	28	DEPORTES Y RECREACIÓN	4	NO	83
SOSTENIMIENTO CONVENIO DIRECTO	39	NUTRICIÓN Y SOSTENIMIENTO	3	TOTAL	107
SOSTENIMIENTO PP SAPIENCIA	10	PSICOLOGÍA	6	HOMBRES	4
PROGRAMA SEGURIDAD ALIMENTARIA	2	NINGUNO	75	MUJERES	20
MATRÍCULA CERO	3	TOTAL	107	TOTAL	24
CRÉDITO CONDONABLE SAPIENCIA	0				
SOSTENIMIENTO EPM	0				
OTRO	2				
*Ver Anexo al Final					
DESCRIPCIÓN CRÍTICA DEL FACTOR INSTITUCIONAL, COMUNA 3 "MANRIQUE", SEMESTRE (2023-1), CAPÍTULO IUCMA.					
<p>En la Comuna 3 "Manrique", el factor institucional, indica dentro de la población estudiantil analizada, una prevalencia de estudiantes con Beneficios económicos institucionales de fuentes variadas, con una participación representativa, correspondiente al 69% aproximadamente. Dentro de los programas mas representativos, de apoyo institucional a los estudiantes, brindado por la IU Colmayor, se encuentran los siguientes; Programa "Quédate en Colmayor" con un 17,7% de acogimiento y Bienestar con un 12% de cobertura. Dentro de estos dos programas institucionales, el proceso más demandado por los estudiantes corresponde al de Asesorías Académicas, con un 17,7% de representación. La dificultad de movilidad que tienen los estudiantes para su desplazamiento oportuno hacia la IU Colmayor, nos indica que el 22,4% de la población estudiantil, correspondiente a 24 estudiantes de la población acompañada, tienen dificultades, representadas en factores prevalentes como son; la falta de dinero para los pasajes, debido a la distancia que hay entre la IU y sus residencias, y problemas físicos en menor medida. Por tal motivo, al final de la hoja, se anexa un cuadro que detalla de forma descriptiva, la población con beneficios económicos institucionales, con el fin, de contribuir a la gestión efectiva de los recursos económicos disponibles para la atención de la población acompañada en riesgo de vulnerabilidad, de la IU Colmayor.</p>					

*ANEXO FACTOR INSTITUCIONAL.																					
ANÁLISIS DETALLADO DE LOS BENEFICIOS ECONÓMICOS INSTITUCIONALES DE LOS ESTUDIANTES ACOMPAÑADOS DE LA IU COLMAYOR																					
ITERACIONES DE LOS BENEFICIOS ECONÓMICOS INSTITUCIONALES DE FUENTES VARIADAS, RECIBIDOS POR LOS ESTUDIANTES ACOMPAÑADOS, DE LA COMUNA 3 "MANRIQUE", DE LA IU COLMAYOR, SEMESTRE 2023-1.																					
																			107		
																				TOTAL DE ESTUDIANTES ACOMPAÑADOS EN LA COMUNA 3 "MANRIQUE", EN EL SEMESTRE (2023-1).	
JA	MO	MC	O	PSA	SCD	SPPS	MC	SCD	MO	PSA	SCD	MC	O	SPPS	MC	SCD	SPPS	NRBA			
SIGNIFICADO DE LAS SIGLAS UTILIZADAS EN LA TABLA, PARA NOMBRAR LOS BENEFICIOS INSTITUCIONALES.																					
JA	JÓVENES EN ACCIÓN						MO	MATRÍCULA CERO						SEPM	SOSTENIMIENTO EPM						
MC	METRO CÍVICA						SCD	SOSTENIMIENTO CONVENIO DIRECTO						CCS	CRÉDITO CONDONABLE SAPIENCIA						
SCD	SOSTENIMIENTO PP SAPIENCIA						O	OTRO						NRBA	NO RECIBE BENEFICIO ADICIONAL						
SPPS	PROGRAMA DE SEGURIDAD ALIMENTARIA																				



INSTITUCIÓN UNIVERSITARIA
**COLEGIO MAYOR
DE ANTIOQUIA**



Acreditados
en **ALTA CALIDAD**

Tabulación de Enfoque Detallado, IU ITM
Comuna Activa dentro del Proyecto “Gestores Educativos”
Primer Semestre Académico, del Año 2023;

Comuna 3 “Manrique”


ELABORADO POR:
Coordinación del Proyecto
“Gestores Educativos”

Distrito de Medellín.
Institución Universitaria Colegio Mayor de Antioquia.
Noviembre 15 de 2023.

<div><div>INSTITUCIÓN UNIVERSITARIA COLEGIO MAYOR DE ANTIOQUIA</div></div>	Consolidado General de Factores y Variables Relevantes, para la Tabulación del Banco de Caracterizaciones Comunes del Primer Semestre del Año 2023, Capítulo IU ITM, Proyecto "Gestores Educativos".		
	Fecha de elaboración:		15/11/2023
	Comuna : 3	Nombre:	MANRIQUE
Coordinación Proyecto "Gestores Educativos", IU Colmayor, Año 2023.			
Número de Variables Relevantes Contenidas en la Tabulación para Análisis:			31
Número de Factores Analizados:	4	Número de Estudiantes Becados y Acompañados:	147
Georreferenciación Visual de la COMUNA 3, dentro del Distrito de Medellín.		Distribución Administrativa Barrial, COMUNA 3.	
<div></div>		<div>Barrios de la Comuna Número 3 "Manrique"</div> <div><div><div>1. La Salle</div><div>2. Las Granjas</div><div>3. Campo Valdés</div><div>4. Santa Inés</div><div>5. El Raizal</div><div>6. El Pomar</div><div>7. Manrique Central No. 2</div><div>8. Manrique Oriental</div></div><div><div>9. Versalles No. 1</div><div>10. Versalles No. 2</div><div>11. La Cruz</div><div>12. Oriente (Bello Oriente)</div><div>13. María Cano-Carambolas</div><div>14. San José de la Cima No. 1</div><div>15. San José de la Cima No. 2</div></div></div>	
Representación porcentual de la población estudiantil acompañada de la Comuna 3, perteneciente a la IU ITM, frente a las 3 (IES) Activas, correspondientes a; IUCMA, IU ITM e IU Pascual Bravo, en el semestre (2023-1).			44%


1. FACTOR INDIVIDUAL																																							
<div>GÉNERO DE LOS ESTUDIANTES</div> <table><tr><td>MASCULINO</td><td>78</td></tr><tr><td>FEMENINO</td><td>69</td></tr><tr><td>TOTAL</td><td>147</td></tr></table>	MASCULINO	78	FEMENINO	69	TOTAL	147	<div>RANGO DE EDAD EN AÑOS</div> <table><tr><td>15 A 19</td><td>67</td></tr><tr><td>20 A 24</td><td>43</td></tr><tr><td>25 A 29</td><td>10</td></tr><tr><td>30 A 34</td><td>15</td></tr><tr><td>35 A 39</td><td>9</td></tr><tr><td>40 +</td><td>3</td></tr><tr><td>TOTAL</td><td>147</td></tr></table>	15 A 19	67	20 A 24	43	25 A 29	10	30 A 34	15	35 A 39	9	40 +	3	TOTAL	147																		
MASCULINO	78																																						
FEMENINO	69																																						
TOTAL	147																																						
15 A 19	67																																						
20 A 24	43																																						
25 A 29	10																																						
30 A 34	15																																						
35 A 39	9																																						
40 +	3																																						
TOTAL	147																																						
<div>IDENTIDAD DE GÉNERO DE LOS ESTUDIANTES</div> <table><tr><td>HOMBRE (CIS)</td><td>77</td></tr><tr><td>MUJER (CIS)</td><td>66</td></tr><tr><td>MUJER TRANS.</td><td>0</td></tr><tr><td>HOMBRE TRANS.</td><td>0</td></tr><tr><td>NO BINARIO</td><td>0</td></tr><tr><td>GÉNERO FLUIDO</td><td>0</td></tr><tr><td>TRAVESTI</td><td>0</td></tr><tr><td>OTRO</td><td>0</td></tr><tr><td>NO DESEO RESPONDER</td><td>4</td></tr><tr><td>TOTAL</td><td>147</td></tr></table>	HOMBRE (CIS)	77	MUJER (CIS)	66	MUJER TRANS.	0	HOMBRE TRANS.	0	NO BINARIO	0	GÉNERO FLUIDO	0	TRAVESTI	0	OTRO	0	NO DESEO RESPONDER	4	TOTAL	147	<div>ORIENTACIÓN SEXUAL DE LOS ESTUDIANTES</div> <table><tr><td>LESBIANA</td><td>1</td></tr><tr><td>BISEXUAL</td><td>1</td></tr><tr><td>GAY</td><td>4</td></tr><tr><td>PANSEXUAL</td><td>1</td></tr><tr><td>ASEXUAL</td><td>0</td></tr><tr><td>HETEROSEXUAL</td><td>132</td></tr><tr><td>OTRO</td><td>0</td></tr><tr><td>NO DESEO RESPONDER</td><td>8</td></tr><tr><td>TOTAL</td><td>147</td></tr></table>	LESBIANA	1	BISEXUAL	1	GAY	4	PANSEXUAL	1	ASEXUAL	0	HETEROSEXUAL	132	OTRO	0	NO DESEO RESPONDER	8	TOTAL	147
HOMBRE (CIS)	77																																						
MUJER (CIS)	66																																						
MUJER TRANS.	0																																						
HOMBRE TRANS.	0																																						
NO BINARIO	0																																						
GÉNERO FLUIDO	0																																						
TRAVESTI	0																																						
OTRO	0																																						
NO DESEO RESPONDER	4																																						
TOTAL	147																																						
LESBIANA	1																																						
BISEXUAL	1																																						
GAY	4																																						
PANSEXUAL	1																																						
ASEXUAL	0																																						
HETEROSEXUAL	132																																						
OTRO	0																																						
NO DESEO RESPONDER	8																																						
TOTAL	147																																						
<div>ESTUDIANTES CON HIJOS</div> <table><tr><td>SI</td><td>24</td></tr><tr><td>NO</td><td>123</td></tr><tr><td>TOTAL</td><td>147</td></tr><tr><td>HOMBRES CON HIJOS</td><td>7</td></tr><tr><td>MUJERES CON HIJOS</td><td>17</td></tr><tr><td>TOTAL</td><td>24</td></tr><tr><td>Estudiantes con Hijos en Primera Infancia</td><td>7</td></tr></table>	SI	24	NO	123	TOTAL	147	HOMBRES CON HIJOS	7	MUJERES CON HIJOS	17	TOTAL	24	Estudiantes con Hijos en Primera Infancia	7	<div>RANGO DE EDAD DE LOS HIJOS</div> <table><tr><td>(0 - 5) Años (Primera Infancia)</td><td>8</td></tr><tr><td>(6 - 11) Años (Infancia)</td><td>14</td></tr><tr><td>(12 - 18) Años (Adolescencia)</td><td>9</td></tr><tr><td>19 +</td><td>2</td></tr></table>	(0 - 5) Años (Primera Infancia)	8	(6 - 11) Años (Infancia)	14	(12 - 18) Años (Adolescencia)	9	19 +	2																
SI	24																																						
NO	123																																						
TOTAL	147																																						
HOMBRES CON HIJOS	7																																						
MUJERES CON HIJOS	17																																						
TOTAL	24																																						
Estudiantes con Hijos en Primera Infancia	7																																						
(0 - 5) Años (Primera Infancia)	8																																						
(6 - 11) Años (Infancia)	14																																						
(12 - 18) Años (Adolescencia)	9																																						
19 +	2																																						

DESCRIPCIÓN CRÍTICA DEL FACTOR INDIVIDUAL, COMUNA 3 "MANRIQUE", SEMESTRE (2023-1), CAPÍTULO IU ITM.	
En la Comuna 3 "Manrique", el factor individual, indica dentro de la población estudiantil analizada, una prevalencia de género masculino en el primer semestre del año 2023, correspondiente al 53%. Además, el rango de edad prevalente, se distribuye entre los 15 y 29 años de edad con un 82% de representación, conformado por estudiantes solteros, con leve incidencia, a nivel de patologías incapacitantes. La población estudiantil con hijos, corresponde al 16% de la población general de estudio, dentro de la cual, se identifica en una distribución de prevalencia, que el grupo de mujeres estudiantes con hijos, corresponde al 71%, dentro de la variable representativa. El rango de edades más crítico de los hijos, abarca la población (recién nacida, neonata, lactante, de etapa preescolar y escolar) comprendida entre los 0 y 11 años, representado en 22 infantes susceptibles de cuidado permanente. La identidad de género prevalente, corresponde a la población cisgénero, con un 97% de participación y la orientación sexual más representativa, es la heterosexual, con un 90% de representación respectivamente.	

 INSTITUCIÓN UNIVERSITARIA COLEGIO MAYOR DE ANTIOQUIA	Consolidado General de Factores y Variables Relevantes, para la Tabulación del Banco de Caracterizaciones Comunes del Primer Semestre del Año 2023, Capítulo IU ITM, Proyecto "Gestores Educativos".		
	Fecha de elaboración:		15/11/2023
	Comuna : 3	Nombre:	MANRIQUE
Coordinación Proyecto "Gestores Educativos", IU Colmayor, Año 2023.			
Número de Variables Relevantes Contenidas en la Tabulación para Análisis:		31	
Número de Factores Analizados:	4	Número de Estudiantes Becados y Acompañados:	147

2. FACTOR SOCIOECONÓMICO			
COMUNA 3			
MODALIDAD DE VIVIENDA HABITADA			
ALQUILADA	69		
FAMILIAR	44		
INQUILINO EN CUARTO	0		
PRESTADA	1		
PROPIA	33		
TOTAL	147		
ESTUDIANTES QUE TRABAJAN			
SI	67		
NO	80		
TOTAL	147		
HOMBRES TRABAJAN	35		
MUJERES TRABAJAN	32		
TOTAL	67		
ACCESO A SERVICIOS PÚBLICOS BÁSICOS			
ACUEDUCTO	145		
RED DE GAS	123		
ELECTRICIDAD	145		
ALCANTARILLADO	142		
INTERNET	132		
TELEFONÍA MÓVIL (CELULAR)	143		
TELEFONÍA FIJA	53		
MEDIO DE TRANSPORTE USADO, HACIA LA IU ITM			
CAMINANDO	9		
BICICLETA	2		
MOTO	30		
CARRO	0		
BUS	24		
METRO	82		
DISPOSITIVO ELECTRICO	0		
TOTAL	147		
		BARRIOS	ESTUDIANTES
		Aranjuez (Comuna 4)**	1
		Villa Hermosa (Comuna 8)**	1
		Bello**	1
		Guadalupe*	3
		Barrios Unidos*	4
		Campo Valdés	3
		El Raizal	3
		Las Esmeraldas*	3
		Jardín*	7
		La Cruz	11
		La Salle	6
		Las Granjas	15
		TOTAL	58
		TOTAL ESTUDIANTES	147
		*Barrios que no están dentro de la Distribución Administrativa Barrial del DAP.	
		**Barrios que no Pertenecen a la Comuna 3	
		BARRIOS	ESTUDIANTES
		Balcones de Jardín*	1
		Manrique Central No. 2	24
		Manrique Oriental	31
		San José de la Cima No. 1	9
		Versalles No. 1	9
		María Cano - Carambolas	1
		Moscú No. 1	1
		San Blás	3
		San Pablo*	1
		Santa Inés	6
		Las Nieves*	3
		TOTAL	89
		TOTAL ESTUDIANTES	147
		*Barrios que no están dentro de la Distribución Administrativa Barrial del DAP.	
		**Barrios que no Pertenecen a la Comuna 3	
		CONECTIVIDAD A INTERNET	
		SI	132
		NO	15
		TOTAL	147
		CONDICIÓN ECONÓMICA	ESTUDIANTES
		BUENA	51
		REGULAR	83
		MALA	13
		TOTAL	147
		ALIMENTACIÓN DIARIA	ESTUDIANTES
		BUENA	112
		REGULAR	35
		MALA	0
		TOTAL	147
		COMPUTADOR	
		SOLO FAMILIAR	55
		SOLO PERSONAL	49
		FAMILIAR Y PERSONAL	7
		NINGUNO	36
		TOTAL	147
		AMBIENTE FAMILIAR	ESTUDIANTES
		1	0
		2	0
		3	13
		4	47
		5	87
		TOTAL	147
		SALUD MENTAL	ESTUDIANTES
		BUENA	107
		REGULAR	40
		MALA	0
		TOTAL	147

DESCRIPCIÓN CRÍTICA DEL FACTOR SOCIOECONÓMICO, COMUNA 3 "MANRIQUE", SEMESTRE (2023-1), CAPÍTULO IU ITM.
<p>En la Comuna 3 "Manrique", el factor socioeconómico, indica dentro de la población estudiantil analizada, una prevalencia de la condición económica regular, correspondiente al 56%. La población se distribuye predominantemente en los barrios; Manrique Central No.2 y Manrique Oriental, con un 37% de representación. La población que por requerimiento necesita emplearse, corresponde al 46%, con una distribución de leve prevalencia en los estudiantes hombres trabajadores, con un 52% de representación, dentro de la población trabajadora. El ambiente familiar es relativamente estable, sosteniéndose en un rango de 4 a 5 como calificativo, dentro de una modalidad de vivienda habitada, donde la prevalencia de casa propia es de un 22% y alquilada de un 47%. La conectividad a internet como insumo requerido e indispensable, para la formación académica del estudiante por fuera de la IU ITM, permite identificar, que un 10% de los estudiantes, tienen dificultad para acceder a este recurso, adicionalmente, un 24% de los estudiantes, no posee un equipo de computo para gestionar su vida académica por medio del canal virtual. Frente al desplazamiento rutinario de los estudiantes hacia la universidad, la modalidad prevalente, es a través del Metro, con un 56% de representación respectivamente. Como requerimientos básicos para el rendimiento académico en general, la población acompañada de la IU ITM, califica su alimentación diaria, como buena, en un 76% de representación y su percepción de condición mental diaria, como buena en un 73% de representación respectivamente.</p>

<div></div> <div>INSTITUCIÓN UNIVERSITARIA COLEGIO MAYOR DE ANTIOQUIA</div>		Consolidado General de Factores y Variables Relevantes, para la Tabulación del Banco de Caracterizaciones Comunes del Primer Semestre del Año 2023, Capítulo IU ITM, Proyecto "Gestores Educativos".																																																																					
Fecha de elaboración:		15/11/2023																																																																					
Comuna : 3		Nombre:	MANRIQUE																																																																				
Coordinación Proyecto "Gestores Educativos", IU Colmayor, Año 2023.																																																																							
Número de Variables Relevantes Contenidas en la Tabulación para Análisis:		31																																																																					
Número de Factores Analizados:	4	Número de Estudiantes Becados y Acompañados:	147																																																																				
3. FACTOR ACADÉMICO																																																																							
<table><tr><th>FACULTAD</th><th>ESTUDIANTES</th></tr><tr><td>ARTES Y HUMANIDADES</td><td>15</td></tr><tr><td>CIENCIAS ECONÓMICAS Y ADTVAS.</td><td>79</td></tr><tr><td>CIENCIAS EXACTAS Y APLICADAS</td><td>16</td></tr><tr><td>INGENIERÍA</td><td>37</td></tr><tr><td>TOTAL</td><td>147</td></tr></table>		FACULTAD	ESTUDIANTES	ARTES Y HUMANIDADES	15	CIENCIAS ECONÓMICAS Y ADTVAS.	79	CIENCIAS EXACTAS Y APLICADAS	16	INGENIERÍA	37	TOTAL	147	<table><tr><th>PROGRAMA</th><th>ESTUDIANTES</th></tr><tr><td>CINE</td><td>5</td></tr><tr><td>TECNOLOGÍA EN DISEÑO INDUSTRIAL</td><td>6</td></tr><tr><td>ARTES VISUALES</td><td>3</td></tr><tr><td>ARTES DE LA GRABACIÓN Y PRODUCCIÓN MUSICAL</td><td>1</td></tr><tr><td>TECNOLOGÍA EN GESTIÓN ADMINISTRATIVA (PRESENCIAL)</td><td>20</td></tr><tr><td>TECNOLOGÍA EN CONTROL DE LA CALIDAD</td><td>4</td></tr><tr><td>TECNOLOGÍA EN ANÁLISIS DE COSTOS Y PRESUPUESTOS (PRESENCIAL)</td><td>15</td></tr><tr><td>TECNOLOGÍA EN ANÁLISIS DE COSTOS Y PRESUPUESTOS (VIRTUAL)</td><td>1</td></tr><tr><td>TECNOLOGÍA EN SISTEMAS DE PRODUCCIÓN</td><td>1</td></tr><tr><td>ADMINISTRACIÓN TECNOLÓGICA</td><td>12</td></tr><tr><td>CONTADURÍA PÚBLICA</td><td>21</td></tr><tr><td>INGENIERÍA DE CALIDAD</td><td>5</td></tr><tr><td>TECNOLOGÍA EN MANTENIMIENTO DE EQUIPOS BIOMÉDICOS</td><td>1</td></tr><tr><td>TECNOLOGÍA EN CONSTRUCCIÓN DE ACABADOS ARQUITECTÓNICOS</td><td>1</td></tr><tr><td>INGENIERÍA BIOMÉDICA</td><td>6</td></tr><tr><td>QUÍMICA INDUSTRIAL</td><td>4</td></tr><tr><td>CIENCIAS AMBIENTALES</td><td>4</td></tr><tr><td>TECNOLOGÍA EN DISPOSITIVOS Y PROGRAMACIÓN DE SOLUCIONES DE SOFTWARE COMO SERVICIOS SAS (VIRTUAL)</td><td>2</td></tr><tr><td>TECNOLOGÍA EN DESARROLLO DE APLICACIONES PARA DISPOSITIVOS MÓVILES (VIRTUAL)</td><td>1</td></tr><tr><td>TECNOLOGÍA EN DESARROLLO DE SOFTWARE</td><td>20</td></tr><tr><td>TECNOLOGÍA EN AUTOMATIZACIÓN ELECTRÓNICA</td><td>1</td></tr><tr><td>TECNOLOGÍA EN GESTIÓN DE REDES DE COMUNICACIONES</td><td>6</td></tr><tr><td>TECNOLOGÍA EN SISTEMAS ELECTROMECÁNICOS</td><td>2</td></tr><tr><td>INGENIERÍA ELECTRÓNICA</td><td>1</td></tr><tr><td>INGENIERÍA DE SISTEMAS</td><td>1</td></tr><tr><td>INGENIERÍA MECATRÓNICA</td><td>3</td></tr><tr><td>TOTAL</td><td>147</td></tr></table>		PROGRAMA	ESTUDIANTES	CINE	5	TECNOLOGÍA EN DISEÑO INDUSTRIAL	6	ARTES VISUALES	3	ARTES DE LA GRABACIÓN Y PRODUCCIÓN MUSICAL	1	TECNOLOGÍA EN GESTIÓN ADMINISTRATIVA (PRESENCIAL)	20	TECNOLOGÍA EN CONTROL DE LA CALIDAD	4	TECNOLOGÍA EN ANÁLISIS DE COSTOS Y PRESUPUESTOS (PRESENCIAL)	15	TECNOLOGÍA EN ANÁLISIS DE COSTOS Y PRESUPUESTOS (VIRTUAL)	1	TECNOLOGÍA EN SISTEMAS DE PRODUCCIÓN	1	ADMINISTRACIÓN TECNOLÓGICA	12	CONTADURÍA PÚBLICA	21	INGENIERÍA DE CALIDAD	5	TECNOLOGÍA EN MANTENIMIENTO DE EQUIPOS BIOMÉDICOS	1	TECNOLOGÍA EN CONSTRUCCIÓN DE ACABADOS ARQUITECTÓNICOS	1	INGENIERÍA BIOMÉDICA	6	QUÍMICA INDUSTRIAL	4	CIENCIAS AMBIENTALES	4	TECNOLOGÍA EN DISPOSITIVOS Y PROGRAMACIÓN DE SOLUCIONES DE SOFTWARE COMO SERVICIOS SAS (VIRTUAL)	2	TECNOLOGÍA EN DESARROLLO DE APLICACIONES PARA DISPOSITIVOS MÓVILES (VIRTUAL)	1	TECNOLOGÍA EN DESARROLLO DE SOFTWARE	20	TECNOLOGÍA EN AUTOMATIZACIÓN ELECTRÓNICA	1	TECNOLOGÍA EN GESTIÓN DE REDES DE COMUNICACIONES	6	TECNOLOGÍA EN SISTEMAS ELECTROMECÁNICOS	2	INGENIERÍA ELECTRÓNICA	1	INGENIERÍA DE SISTEMAS	1	INGENIERÍA MECATRÓNICA	3	TOTAL	147
FACULTAD	ESTUDIANTES																																																																						
ARTES Y HUMANIDADES	15																																																																						
CIENCIAS ECONÓMICAS Y ADTVAS.	79																																																																						
CIENCIAS EXACTAS Y APLICADAS	16																																																																						
INGENIERÍA	37																																																																						
TOTAL	147																																																																						
PROGRAMA	ESTUDIANTES																																																																						
CINE	5																																																																						
TECNOLOGÍA EN DISEÑO INDUSTRIAL	6																																																																						
ARTES VISUALES	3																																																																						
ARTES DE LA GRABACIÓN Y PRODUCCIÓN MUSICAL	1																																																																						
TECNOLOGÍA EN GESTIÓN ADMINISTRATIVA (PRESENCIAL)	20																																																																						
TECNOLOGÍA EN CONTROL DE LA CALIDAD	4																																																																						
TECNOLOGÍA EN ANÁLISIS DE COSTOS Y PRESUPUESTOS (PRESENCIAL)	15																																																																						
TECNOLOGÍA EN ANÁLISIS DE COSTOS Y PRESUPUESTOS (VIRTUAL)	1																																																																						
TECNOLOGÍA EN SISTEMAS DE PRODUCCIÓN	1																																																																						
ADMINISTRACIÓN TECNOLÓGICA	12																																																																						
CONTADURÍA PÚBLICA	21																																																																						
INGENIERÍA DE CALIDAD	5																																																																						
TECNOLOGÍA EN MANTENIMIENTO DE EQUIPOS BIOMÉDICOS	1																																																																						
TECNOLOGÍA EN CONSTRUCCIÓN DE ACABADOS ARQUITECTÓNICOS	1																																																																						
INGENIERÍA BIOMÉDICA	6																																																																						
QUÍMICA INDUSTRIAL	4																																																																						
CIENCIAS AMBIENTALES	4																																																																						
TECNOLOGÍA EN DISPOSITIVOS Y PROGRAMACIÓN DE SOLUCIONES DE SOFTWARE COMO SERVICIOS SAS (VIRTUAL)	2																																																																						
TECNOLOGÍA EN DESARROLLO DE APLICACIONES PARA DISPOSITIVOS MÓVILES (VIRTUAL)	1																																																																						
TECNOLOGÍA EN DESARROLLO DE SOFTWARE	20																																																																						
TECNOLOGÍA EN AUTOMATIZACIÓN ELECTRÓNICA	1																																																																						
TECNOLOGÍA EN GESTIÓN DE REDES DE COMUNICACIONES	6																																																																						
TECNOLOGÍA EN SISTEMAS ELECTROMECÁNICOS	2																																																																						
INGENIERÍA ELECTRÓNICA	1																																																																						
INGENIERÍA DE SISTEMAS	1																																																																						
INGENIERÍA MECATRÓNICA	3																																																																						
TOTAL	147																																																																						
<table><tr><th>SEMESTRE</th><th>ESTUDIANTES</th></tr><tr><td>1</td><td>76</td></tr><tr><td>2</td><td>22</td></tr><tr><td>3</td><td>14</td></tr><tr><td>4</td><td>8</td></tr><tr><td>5</td><td>8</td></tr><tr><td>6</td><td>2</td></tr><tr><td>7</td><td>8</td></tr><tr><td>8</td><td>5</td></tr><tr><td>9</td><td>3</td></tr><tr><td>10</td><td>1</td></tr><tr><td>TOTAL</td><td>147</td></tr></table>		SEMESTRE	ESTUDIANTES	1	76	2	22	3	14	4	8	5	8	6	2	7	8	8	5	9	3	10	1	TOTAL	147																																														
SEMESTRE	ESTUDIANTES																																																																						
1	76																																																																						
2	22																																																																						
3	14																																																																						
4	8																																																																						
5	8																																																																						
6	2																																																																						
7	8																																																																						
8	5																																																																						
9	3																																																																						
10	1																																																																						
TOTAL	147																																																																						
<table><tr><th colspan="2">ESTUDIANTES CON ORIENTACIÓN VOCACIONAL</th></tr><tr><td>SI</td><td>17</td></tr><tr><td>NO</td><td>130</td></tr><tr><td>TOTAL</td><td>147</td></tr><tr><td>HOMBRES</td><td>9</td></tr><tr><td>MUJERES</td><td>8</td></tr><tr><td>TOTAL</td><td>17</td></tr></table>		ESTUDIANTES CON ORIENTACIÓN VOCACIONAL		SI	17	NO	130	TOTAL	147	HOMBRES	9	MUJERES	8	TOTAL	17																																																								
ESTUDIANTES CON ORIENTACIÓN VOCACIONAL																																																																							
SI	17																																																																						
NO	130																																																																						
TOTAL	147																																																																						
HOMBRES	9																																																																						
MUJERES	8																																																																						
TOTAL	17																																																																						
<table><tr><th colspan="2">*ESTUDIANTES EN "SIGA" IU ITM</th></tr><tr><td>SI</td><td>39</td></tr><tr><td>NO</td><td>108</td></tr><tr><td>TOTAL</td><td>147</td></tr><tr><td>HOMBRES</td><td>21</td></tr><tr><td>MUJERES</td><td>18</td></tr><tr><td>TOTAL</td><td>39</td></tr></table>		*ESTUDIANTES EN "SIGA" IU ITM		SI	39	NO	108	TOTAL	147	HOMBRES	21	MUJERES	18	TOTAL	39																																																								
*ESTUDIANTES EN "SIGA" IU ITM																																																																							
SI	39																																																																						
NO	108																																																																						
TOTAL	147																																																																						
HOMBRES	21																																																																						
MUJERES	18																																																																						
TOTAL	39																																																																						
*"SIGA"; Servicio de Intervención y Gestión Académica, de la IU ITM.																																																																							
DESCRIPCIÓN CRÍTICA DEL FACTOR ACADÉMICO, COMUNA 3 "MANRIQUE", SEMESTRE (2023-1), CAPÍTULO IU ITM.																																																																							
<p>En la Comuna 3 "Manrique", el factor académico, indica dentro de la población estudiantil analizada, una prevalencia de estudiantes inscritos en la facultad de Ciencias Económicas y Administrativas, correspondiente al 54% aproximadamente. Los programas académicos más acogidos por los estudiantes acompañados, corresponden a; Contaduría Pública con 14%, Tecnología en Gestión Administrativa (Presencial) y Tecnología en Desarrollo de Software, ambas con una participación igual del 13,6% respectivamente. Se identifica una distribución variada de participación estudiantil, dentro de los 10 semestres académicos, con una representación máxima, en el primer semestre correspondiente al 52% y una representación mínima, en el décimo semestre, con una participación del 1% respectivamente. Dentro de la importancia de la orientación vocacional como herramienta de permanencia académica, se identifica un grupo de estudiantes sin orientación previa a su ingreso a la IU ITM, correspondiente a un 88% de la población estudiantil analizada, dentro de la cual, se identifica que los estudiantes hombres gozan de este beneficio de forma prevalente, representado en un 53% de consolidación, dentro del grupo de 17 estudiantes que si se benefician de esta herramienta, los cuales, representan un 12%, dentro de los 147 estudiantes acompañados y analizados, en la comuna 3 "Manrique". La población estudiantil beneficiada con el programa "SIGA" de la IU ITM, como herramienta de gestión académica, beneficia al 27% de los estudiantes acompañados, con una distribución prevalente del beneficio institucional, sobre los estudiantes Hombres, con una participación del 54%, dentro del grupo de beneficiados, del programa "SIGA" de la IU ITM.</p>																																																																							

*ANEXO FACTOR INSTITUCIONAL.															
ANÁLISIS DETALLADO DE LOS BENEFICIOS ECONÓMICOS INSTITUCIONALES DE LOS ESTUDIANTES ACOMPAÑADOS DE LA IU ITM															
ITERACIONES DE LOS BENEFICIOS ECONÓMICOS INSTITUCIONALES DE FUENTES VARIADAS, RECIBIDOS POR LOS ESTUDIANTES ACOMPAÑADOS, DE LA COMUNA 3 "MANRIQUE", DE LA IU ITM, SEMESTRE 2023-1.															
11	1	37	1	2	2	1	5	2	1	1	83	147			
												TOTAL DE ESTUDIANTES ACOMPAÑADOS EN LA COMUNA 3 "MANRIQUE", EN EL SEMESTRE (2023-1).			
						M0	MC	MC	MC	MC					
								SCD	SCD	SPPS					
JA	M0	MC	O	SCD	SPPS	JA	JA	SCD	JA	JA	NRBA				
SIGNIFICADO DE LAS SIGLAS UTILIZADAS EN LA TABLA, PARA NOMBRAR LOS BENEFICIOS INSTITUCIONALES.															
JA	JÓVENES EN ACCIÓN						M0	MATRÍCULA CERO							
MC	METRO CÍVICA						SEPM	SOSTENIMIENTO EPM							
SCD	SOSTENIMIENTO CONVENIO DIRECTO						CCS	CRÉDITO CONDONABLE SAPIENCIA							
SPPS	SOSTENIMIENTO PP SAPIENCIA						O	OTRO							
PSA	PROGRAMA DE SEGURIDAD ALIMENTARIA						NRBA	NO RECIBE BENEFICIO ADICIONAL							



INSTITUCIÓN UNIVERSITARIA
**COLEGIO MAYOR
DE ANTIOQUIA**

Acreditados
en **ALTA CALIDAD**

Tabulación de Enfoque Detallado, IU PB

Comuna Activa dentro del Proyecto “Gestores Educativos”



Primer Semestre Académico, del Año 2023;

Comuna 3 “Manrique”

ELABORADO POR:


Coordinación del Proyecto
“Gestores Educativos”


Distrito de Medellín.
Institución Universitaria Colegio Mayor de Antioquia.
Noviembre 15 de 2023.


<div><div>INSTITUCIÓN UNIVERSITARIA COLEGIO MAYOR DE ANTIOQUIA</div></div>	Consolidado General de Factores y Variables Relevantes, para la Tabulación del Banco de Caracterizaciones Comunes del Primer Semestre del Año 2023, Capítulo IU PB, Proyecto "Gestores Educativos".		
	Fecha de elaboración:		15/11/2023
	Comuna : 3	Nombre:	MANRIQUE
Coordinación Proyecto "Gestores Educativos", IU Colmayor, Año 2023.			
Número de Variables Relevantes Contenidas en la Tabulación para Análisis:			31
Número de Factores Analizados:	4	Número de Estudiantes Becados y Acompañados:	81
Georreferenciación Visual de la COMUNA 3, dentro del Distrito de Medellín.		Distribución Administrativa Barrial, COMUNA 3.	
<div></div>		<div>Barrios de la Comuna Número 3 "Manrique"</div> <div><div><div>1. La Salle</div><div>2. Las Granjas</div><div>3. Campo Valdés</div><div>4. Santa Inés</div><div>5. El Raizal</div><div>6. El Pomar</div><div>7. Manrique Central No. 2</div><div>8. Manrique Oriental</div></div><div><div>9. Versalles No. 1</div><div>10. Versalles No. 2</div><div>11. La Cruz</div><div>12. Oriente (Bello Oriente)</div><div>13. María Cano-Carambolas</div><div>14. San José de la Cima No. 1</div><div>15. San José de la Cima No. 2</div></div></div>	
		<div>Representación porcentual de la población estudiantil acompañada de la Comuna 3, perteneciente a la IU PB, frente a las 3 (IES) Activas, correspondientes a; IUCMA, IU ITM e IU Pascual Bravo, en el semestre (2023-1).</div> <div>24%</div>	

1. FACTOR INDIVIDUAL																																							
<div>GÉNERO DE LOS ESTUDIANTES</div> <table><tr><td>MASCULINO</td><td>43</td></tr><tr><td>FEMENINO</td><td>38</td></tr><tr><td>TOTAL</td><td>81</td></tr></table>	MASCULINO	43	FEMENINO	38	TOTAL	81	<div>RANGO DE EDAD EN AÑOS</div> <table><tr><td>15 A 19</td><td>21</td></tr><tr><td>20 A 24</td><td>38</td></tr><tr><td>25 A 29</td><td>11</td></tr><tr><td>30 A 34</td><td>7</td></tr><tr><td>35 A 39</td><td>2</td></tr><tr><td>40 +</td><td>2</td></tr><tr><td>TOTAL</td><td>81</td></tr></table>	15 A 19	21	20 A 24	38	25 A 29	11	30 A 34	7	35 A 39	2	40 +	2	TOTAL	81																		
MASCULINO	43																																						
FEMENINO	38																																						
TOTAL	81																																						
15 A 19	21																																						
20 A 24	38																																						
25 A 29	11																																						
30 A 34	7																																						
35 A 39	2																																						
40 +	2																																						
TOTAL	81																																						
<div>IDENTIDAD DE GÉNERO DE LOS ESTUDIANTES</div> <table><tr><td>HOMBRE (CIS)</td><td>29</td></tr><tr><td>MUJER (CIS)</td><td>25</td></tr><tr><td>MUJER TRANS.</td><td>0</td></tr><tr><td>HOMBRE TRANS.</td><td>0</td></tr><tr><td>NO BINARIO</td><td>0</td></tr><tr><td>GÉNERO FLUIDO</td><td>0</td></tr><tr><td>TRAVESTI</td><td>0</td></tr><tr><td>OTRO</td><td>0</td></tr><tr><td>NO DESEO RESPONDER</td><td>27</td></tr><tr><td>TOTAL</td><td>81</td></tr></table>	HOMBRE (CIS)	29	MUJER (CIS)	25	MUJER TRANS.	0	HOMBRE TRANS.	0	NO BINARIO	0	GÉNERO FLUIDO	0	TRAVESTI	0	OTRO	0	NO DESEO RESPONDER	27	TOTAL	81	<div>ORIENTACIÓN SEXUAL DE LOS ESTUDIANTES</div> <table><tr><td>LESBIANA</td><td>2</td></tr><tr><td>BISEXUAL</td><td>2</td></tr><tr><td>GAY</td><td>3</td></tr><tr><td>PANSEXUAL</td><td>0</td></tr><tr><td>ASEXUAL</td><td>0</td></tr><tr><td>HETEROSEXUAL</td><td>70</td></tr><tr><td>OTRO</td><td>0</td></tr><tr><td>NO DESEO RESPONDER</td><td>4</td></tr><tr><td>TOTAL</td><td>81</td></tr></table>	LESBIANA	2	BISEXUAL	2	GAY	3	PANSEXUAL	0	ASEXUAL	0	HETEROSEXUAL	70	OTRO	0	NO DESEO RESPONDER	4	TOTAL	81
HOMBRE (CIS)	29																																						
MUJER (CIS)	25																																						
MUJER TRANS.	0																																						
HOMBRE TRANS.	0																																						
NO BINARIO	0																																						
GÉNERO FLUIDO	0																																						
TRAVESTI	0																																						
OTRO	0																																						
NO DESEO RESPONDER	27																																						
TOTAL	81																																						
LESBIANA	2																																						
BISEXUAL	2																																						
GAY	3																																						
PANSEXUAL	0																																						
ASEXUAL	0																																						
HETEROSEXUAL	70																																						
OTRO	0																																						
NO DESEO RESPONDER	4																																						
TOTAL	81																																						
<div>ESTUDIANTES CON HIJOS</div> <table><tr><td>SI</td><td>5</td></tr><tr><td>NO</td><td>76</td></tr><tr><td>TOTAL</td><td>81</td></tr><tr><td>HOMBRES CON HIJOS</td><td>1</td></tr><tr><td>MUJERES CON HIJOS</td><td>4</td></tr><tr><td>TOTAL</td><td>5</td></tr><tr><td colspan="2">Estudiantes con Hijos en Primera Infancia</td></tr><tr><td colspan="2">2</td></tr></table>	SI	5	NO	76	TOTAL	81	HOMBRES CON HIJOS	1	MUJERES CON HIJOS	4	TOTAL	5	Estudiantes con Hijos en Primera Infancia		2		<div>RANGO DE EDAD DE LOS HIJOS</div> <table><tr><td>(0 - 5) Años (Primera Infancia)</td><td>2</td></tr><tr><td>(6 - 11) Años (Infancia)</td><td>2</td></tr><tr><td>(12 - 18) Años (Adolescencia)</td><td>4</td></tr><tr><td>19 +</td><td>2</td></tr></table>	(0 - 5) Años (Primera Infancia)	2	(6 - 11) Años (Infancia)	2	(12 - 18) Años (Adolescencia)	4	19 +	2														
SI	5																																						
NO	76																																						
TOTAL	81																																						
HOMBRES CON HIJOS	1																																						
MUJERES CON HIJOS	4																																						
TOTAL	5																																						
Estudiantes con Hijos en Primera Infancia																																							
2																																							
(0 - 5) Años (Primera Infancia)	2																																						
(6 - 11) Años (Infancia)	2																																						
(12 - 18) Años (Adolescencia)	4																																						
19 +	2																																						

DESCRIPCIÓN CRÍTICA DEL FACTOR INDIVIDUAL, COMUNA 3 "MANRIQUE", SEMESTRE (2023-1), CAPÍTULO IU PB.	
<p>En la Comuna 3 "Manrique", el factor individual, indica dentro de la población estudiantil analizada, una prevalencia de género masculino en el primer semestre del año 2023, correspondiente al 53%. Además, el rango de edad prevalente, se distribuye entre los 15 y 29 años de edad con un 86% de representación, conformado por estudiantes solteros, con leve incidencia, a nivel de patologías incapacitantes. La población estudiantil con hijos, corresponde al 6% de la población general de estudio, dentro de la cual, se identifica en una distribución de prevalencia, que el grupo de mujeres estudiantes con hijos, corresponde al 80%, dentro de la variable representativa. El rango de edades más crítico de los hijos, abarca la población (recién nacida, neonata, lactante, de etapa preescolar y escolar) comprendida entre los 0 y 11 años, representado en 4 infantes susceptibles de cuidado permanente. La identidad de género prevalente, corresponde a la población cisgénero, con un 67% de participación y la orientación sexual más representativa, es la heterosexual, con un 86% de representación respectivamente.</p>	

 INSTITUCIÓN UNIVERSITARIA COLEGIO MAYOR DE ANTIOQUIA	Consolidado General de Factores y Variables Relevantes, para la Tabulación del Banco de Caracterizaciones Comunes del Primer Semestre del Año 2023, Capítulo IU PB, Proyecto "Gestores Educativos".																																																						
	Fecha de elaboración:		15/11/2023																																																				
	Comuna : 3	Nombre:	MANRIQUE																																																				
Coordinación Proyecto "Gestores Educativos", IU Colmayor, Año 2023.																																																							
Número de Variables Relevantes Contenidas en la Tabulación para Análisis:		31																																																					
Número de Factores Analizados:	4	Número de Estudiantes Becados y Acompañados:	81																																																				
2. FACTOR SOCIOECONÓMICO																																																							
<table border="1"> <thead> <tr> <th colspan="2">COMUNA</th> </tr> </thead> <tbody> <tr> <td>3</td> <td></td> </tr> </tbody> </table>	COMUNA		3		<table border="1"> <thead> <tr> <th>BARRIOS</th> <th>ESTUDIANTES</th> <th>BARRIOS</th> <th>ESTUDIANTES</th> </tr> </thead> <tbody> <tr> <td>La Esperanza (C.5 Castilla)**</td> <td>1</td> <td>La Honda*</td> <td>3</td> </tr> <tr> <td>Jardín*</td> <td>5</td> <td>La Salle</td> <td>4</td> </tr> <tr> <td>La Cruz</td> <td>2</td> <td>La Cima*</td> <td>1</td> </tr> <tr> <td>Las Esmeraldas*</td> <td>2</td> <td>Manrique Oriental</td> <td>28</td> </tr> <tr> <td>Las Granjas</td> <td>6</td> <td>San Blas*</td> <td>5</td> </tr> <tr> <td>Las Nieves*</td> <td>1</td> <td>Santa Inés</td> <td>3</td> </tr> <tr> <td>Barrios Unidos*</td> <td>1</td> <td>Versalles No. 1</td> <td>6</td> </tr> <tr> <td>Manrique Central No. 2</td> <td>7</td> <td>Versalles No. 2</td> <td>1</td> </tr> <tr> <td>El Pomar</td> <td>4</td> <td>Villa Guadalupe*</td> <td>1</td> </tr> <tr> <td>TOTAL</td> <td>29</td> <td>TOTAL</td> <td>52</td> </tr> <tr> <td colspan="2">TOTAL ESTUDIANTES</td> <td colspan="2">81</td> </tr> </tbody> </table> <p><i>*Barrios que no están dentro de la Distribución Administrativa Barrial del DAP.</i> <i>**Barrios que no Pertenecen a la Comuna 3</i></p>			BARRIOS	ESTUDIANTES	BARRIOS	ESTUDIANTES	La Esperanza (C.5 Castilla)**	1	La Honda*	3	Jardín*	5	La Salle	4	La Cruz	2	La Cima*	1	Las Esmeraldas*	2	Manrique Oriental	28	Las Granjas	6	San Blas*	5	Las Nieves*	1	Santa Inés	3	Barrios Unidos*	1	Versalles No. 1	6	Manrique Central No. 2	7	Versalles No. 2	1	El Pomar	4	Villa Guadalupe*	1	TOTAL	29	TOTAL	52	TOTAL ESTUDIANTES		81	
COMUNA																																																							
3																																																							
BARRIOS	ESTUDIANTES	BARRIOS	ESTUDIANTES																																																				
La Esperanza (C.5 Castilla)**	1	La Honda*	3																																																				
Jardín*	5	La Salle	4																																																				
La Cruz	2	La Cima*	1																																																				
Las Esmeraldas*	2	Manrique Oriental	28																																																				
Las Granjas	6	San Blas*	5																																																				
Las Nieves*	1	Santa Inés	3																																																				
Barrios Unidos*	1	Versalles No. 1	6																																																				
Manrique Central No. 2	7	Versalles No. 2	1																																																				
El Pomar	4	Villa Guadalupe*	1																																																				
TOTAL	29	TOTAL	52																																																				
TOTAL ESTUDIANTES		81																																																					
<table border="1"> <thead> <tr> <th colspan="2">MODALIDAD DE VIVIENDA HABITADA</th> </tr> </thead> <tbody> <tr> <td>ALQUILADA</td> <td>28</td> </tr> <tr> <td>FAMILIAR</td> <td>20</td> </tr> <tr> <td>INQUILINO EN CUARTO</td> <td>1</td> </tr> <tr> <td>PRESTADA</td> <td>2</td> </tr> <tr> <td>PROPIA</td> <td>30</td> </tr> <tr> <td>TOTAL</td> <td>81</td> </tr> </tbody> </table>	MODALIDAD DE VIVIENDA HABITADA		ALQUILADA	28	FAMILIAR	20	INQUILINO EN CUARTO	1	PRESTADA	2	PROPIA	30	TOTAL	81	<table border="1"> <thead> <tr> <th colspan="2">ESTUDIANTES QUE TRABAJAN</th> </tr> </thead> <tbody> <tr> <td>SI</td> <td>41</td> </tr> <tr> <td>NO</td> <td>40</td> </tr> <tr> <td>TOTAL</td> <td>81</td> </tr> <tr> <td>HOMBRES TRABAJAN</td> <td>20</td> </tr> <tr> <td>MUJERES TRABAJAN</td> <td>21</td> </tr> <tr> <td>TOTAL</td> <td>41</td> </tr> </tbody> </table>			ESTUDIANTES QUE TRABAJAN		SI	41	NO	40	TOTAL	81	HOMBRES TRABAJAN	20	MUJERES TRABAJAN	21	TOTAL	41																								
MODALIDAD DE VIVIENDA HABITADA																																																							
ALQUILADA	28																																																						
FAMILIAR	20																																																						
INQUILINO EN CUARTO	1																																																						
PRESTADA	2																																																						
PROPIA	30																																																						
TOTAL	81																																																						
ESTUDIANTES QUE TRABAJAN																																																							
SI	41																																																						
NO	40																																																						
TOTAL	81																																																						
HOMBRES TRABAJAN	20																																																						
MUJERES TRABAJAN	21																																																						
TOTAL	41																																																						
<table border="1"> <thead> <tr> <th colspan="2">ACCESO A SERVICIOS PÚBLICOS BÁSICOS</th> </tr> </thead> <tbody> <tr> <td>ACUEDUCTO</td> <td>80</td> </tr> <tr> <td>RED DE GAS</td> <td>77</td> </tr> <tr> <td>ELECTRICIDAD</td> <td>81</td> </tr> <tr> <td>ALCANTARILLADO</td> <td>81</td> </tr> <tr> <td>INTERNET</td> <td>77</td> </tr> <tr> <td>TELEFONÍA MÓVIL (CELULAR)</td> <td>80</td> </tr> <tr> <td>TELEFONÍA FIJA</td> <td>41</td> </tr> </tbody> </table>	ACCESO A SERVICIOS PÚBLICOS BÁSICOS		ACUEDUCTO	80	RED DE GAS	77	ELECTRICIDAD	81	ALCANTARILLADO	81	INTERNET	77	TELEFONÍA MÓVIL (CELULAR)	80	TELEFONÍA FIJA	41	<table border="1"> <thead> <tr> <th colspan="2">CONECTIVIDAD A INTERNET</th> </tr> </thead> <tbody> <tr> <td>SI</td> <td>77</td> </tr> <tr> <td>NO</td> <td>4</td> </tr> <tr> <td>TOTAL</td> <td>81</td> </tr> </tbody> </table>			CONECTIVIDAD A INTERNET		SI	77	NO	4	TOTAL	81																												
ACCESO A SERVICIOS PÚBLICOS BÁSICOS																																																							
ACUEDUCTO	80																																																						
RED DE GAS	77																																																						
ELECTRICIDAD	81																																																						
ALCANTARILLADO	81																																																						
INTERNET	77																																																						
TELEFONÍA MÓVIL (CELULAR)	80																																																						
TELEFONÍA FIJA	41																																																						
CONECTIVIDAD A INTERNET																																																							
SI	77																																																						
NO	4																																																						
TOTAL	81																																																						
<table border="1"> <thead> <tr> <th colspan="2">MEDIO DE TRANSPORTE USADO, HACIA LA IU PB</th> </tr> </thead> <tbody> <tr> <td>CAMINANDO</td> <td>2</td> </tr> <tr> <td>BICICLETA</td> <td>0</td> </tr> <tr> <td>MOTO</td> <td>16</td> </tr> <tr> <td>CARRO</td> <td>0</td> </tr> <tr> <td>BUS</td> <td>22</td> </tr> <tr> <td>METRO</td> <td>41</td> </tr> <tr> <td>DISPOSITIVO ELECTRICO</td> <td>0</td> </tr> <tr> <td>TOTAL</td> <td>81</td> </tr> </tbody> </table>	MEDIO DE TRANSPORTE USADO, HACIA LA IU PB		CAMINANDO	2	BICICLETA	0	MOTO	16	CARRO	0	BUS	22	METRO	41	DISPOSITIVO ELECTRICO	0	TOTAL	81	<table border="1"> <thead> <tr> <th colspan="2">CONDICIÓN ECONÓMICA</th> </tr> </thead> <tbody> <tr> <td>BUENA</td> <td>41</td> </tr> <tr> <td>REGULAR</td> <td>35</td> </tr> <tr> <td>MALA</td> <td>5</td> </tr> <tr> <td>TOTAL</td> <td>81</td> </tr> </tbody> </table>			CONDICIÓN ECONÓMICA		BUENA	41	REGULAR	35	MALA	5	TOTAL	81																								
MEDIO DE TRANSPORTE USADO, HACIA LA IU PB																																																							
CAMINANDO	2																																																						
BICICLETA	0																																																						
MOTO	16																																																						
CARRO	0																																																						
BUS	22																																																						
METRO	41																																																						
DISPOSITIVO ELECTRICO	0																																																						
TOTAL	81																																																						
CONDICIÓN ECONÓMICA																																																							
BUENA	41																																																						
REGULAR	35																																																						
MALA	5																																																						
TOTAL	81																																																						
	<table border="1"> <thead> <tr> <th colspan="2">COMPUTADOR</th> </tr> </thead> <tbody> <tr> <td>SOLO FAMILIAR</td> <td>30</td> </tr> <tr> <td>SOLO PERSONAL</td> <td>33</td> </tr> <tr> <td>FAMILIAR Y PERSONAL</td> <td>8</td> </tr> <tr> <td>NINGUNO</td> <td>10</td> </tr> <tr> <td>TOTAL</td> <td>81</td> </tr> </tbody> </table>			COMPUTADOR		SOLO FAMILIAR	30	SOLO PERSONAL	33	FAMILIAR Y PERSONAL	8	NINGUNO	10	TOTAL	81																																								
COMPUTADOR																																																							
SOLO FAMILIAR	30																																																						
SOLO PERSONAL	33																																																						
FAMILIAR Y PERSONAL	8																																																						
NINGUNO	10																																																						
TOTAL	81																																																						
	<table border="1"> <thead> <tr> <th colspan="2">ALIMENTACIÓN DIARIA</th> </tr> </thead> <tbody> <tr> <td>BUENA</td> <td>69</td> </tr> <tr> <td>REGULAR</td> <td>12</td> </tr> <tr> <td>MALA</td> <td>0</td> </tr> <tr> <td>TOTAL</td> <td>81</td> </tr> </tbody> </table>			ALIMENTACIÓN DIARIA		BUENA	69	REGULAR	12	MALA	0	TOTAL	81																																										
ALIMENTACIÓN DIARIA																																																							
BUENA	69																																																						
REGULAR	12																																																						
MALA	0																																																						
TOTAL	81																																																						
	<table border="1"> <thead> <tr> <th colspan="2">SALUD MENTAL</th> </tr> </thead> <tbody> <tr> <td>BUENA</td> <td>63</td> </tr> <tr> <td>REGULAR</td> <td>17</td> </tr> <tr> <td>MALA</td> <td>1</td> </tr> <tr> <td>TOTAL</td> <td>81</td> </tr> </tbody> </table>			SALUD MENTAL		BUENA	63	REGULAR	17	MALA	1	TOTAL	81																																										
SALUD MENTAL																																																							
BUENA	63																																																						
REGULAR	17																																																						
MALA	1																																																						
TOTAL	81																																																						
DESCRIPCIÓN CRÍTICA DEL FACTOR SOCIOECONÓMICO, COMUNA 3 "MANRIQUE", SEMESTRE (2023-1), CAPÍTULO IU PB.																																																							
<p>En la Comuna 3 "Manrique", el factor socioeconómico, indica dentro de la población estudiantil analizada, una prevalencia de la condición económica buena, correspondiente al 51%. La población se distribuye predominantemente en el barrio; Manrique Oriental, con un 35% de representación. La población que por requerimiento necesita emplearse, corresponde al 51%, con una distribución casi idéntica entre los hombres y las mujeres trabajadoras, con un 51% de representación, de las estudiantes mujeres, dentro de la población trabajadora. El ambiente familiar es relativamente estable, sosteniéndose en un rango de 4 a 5 como calificativo, dentro de una modalidad de vivienda habitada, donde la prevalencia de casa propia es de un 37% y alquilada de un 35%. La conectividad a internet como insumo requerido e indispensable, para la formación académica del estudiante por fuera de la IU Pascual Bravo, permite identificar, que un 5% de los estudiantes, tienen dificultad para acceder a este recurso, adicionalmente, un 12% de los estudiantes, no posee un equipo de computo para gestionar su vida académica por medio del canal virtual. Frente al desplazamiento rutinario de los estudiantes hacia la universidad, la modalidad prevalente, es a través del Metro, con un 51% de representación respectivamente. Como requerimientos básicos para el rendimiento académico en general, la población acompañada de la IU PB, califica su alimentación diaria, como buena, en un 85% de representación y su percepción de condición mental diaria, como buena en un 78% de representación respectivamente.</p>																																																							

 <div>INSTITUCIÓN UNIVERSITARIA COLEGIO MAYOR DE ANTIOQUIA</div>	Consolidado General de Factores y Variables Relevantes, para la Tabulación del Banco de Caracterizaciones Comunes del Primer Semestre del Año 2023, Capítulo IU PB, Proyecto "Gestores Educativos".																																												
	Fecha de elaboración:		15/11/2023																																										
	Comuna : 3	Nombre:	MANRIQUE																																										
Coordinación Proyecto "Gestores Educativos", IU Colmayor, Año 2023.																																													
Número de Variables Relevantes Contenidas en la Tabulación para Análisis:			31																																										
Número de Factores Analizados:	4	Número de Estudiantes Becados y Acompañados:	81																																										
3. FACTOR ACADÉMICO																																													
<table><tr><th>FACULTAD</th><th>ESTUDIANTES</th></tr><tr><td>PRODUCCIÓN Y DISEÑO</td><td>49</td></tr><tr><td>INGENIERÍA</td><td>32</td></tr><tr><td>TOTAL</td><td>81</td></tr></table>	FACULTAD	ESTUDIANTES	PRODUCCIÓN Y DISEÑO	49	INGENIERÍA	32	TOTAL	81	<table><tr><th>PROGRAMA</th><th>ESTUDIANTES</th></tr><tr><td>INGENIERÍA ADMINISTRATIVA</td><td>12</td></tr><tr><td>INGENIERÍA INDUSTRIAL</td><td>10</td></tr><tr><td>PROFESIONAL EN DISEÑO DE VESTUARIO</td><td>6</td></tr><tr><td>PROFESIONAL EN GESTIÓN DEL DISEÑO</td><td>2</td></tr><tr><td>TECNOLOGÍA EN GESTIÓN DEL DISEÑO GRÁFICO</td><td>4</td></tr><tr><td>TECNOLOGÍA EN GESTIÓN DEL DISEÑO TEXTIL Y MODA</td><td>4</td></tr><tr><td>PROFESIONAL EN DISEÑO GRÁFICO</td><td>10</td></tr><tr><td>TECNOLOGÍA EN ANIMACIÓN DIGITAL</td><td>1</td></tr><tr><td>TECNOLOGÍA ELÉCTRICA</td><td>1</td></tr><tr><td>TECNOLOGÍA EN DESARROLLO DE SOFTWARE (PRESENCIAL)</td><td>5</td></tr><tr><td>TECNOLOGÍA EN MECÁNICA AUTOMOTRIZ (PRESENCIAL)</td><td>2</td></tr><tr><td>INGENIERÍA DE SOFTWARE</td><td>11</td></tr><tr><td>INGENIERÍA ELÉCTRICA</td><td>7</td></tr><tr><td>TECNOLOGÍA EN GESTIÓN DEL MANTENIMIENTO AERONÁUTICO</td><td>1</td></tr><tr><td>INGENIERÍA MECÁNICA</td><td>5</td></tr><tr><td>TOTAL</td><td>81</td></tr></table>			PROGRAMA	ESTUDIANTES	INGENIERÍA ADMINISTRATIVA	12	INGENIERÍA INDUSTRIAL	10	PROFESIONAL EN DISEÑO DE VESTUARIO	6	PROFESIONAL EN GESTIÓN DEL DISEÑO	2	TECNOLOGÍA EN GESTIÓN DEL DISEÑO GRÁFICO	4	TECNOLOGÍA EN GESTIÓN DEL DISEÑO TEXTIL Y MODA	4	PROFESIONAL EN DISEÑO GRÁFICO	10	TECNOLOGÍA EN ANIMACIÓN DIGITAL	1	TECNOLOGÍA ELÉCTRICA	1	TECNOLOGÍA EN DESARROLLO DE SOFTWARE (PRESENCIAL)	5	TECNOLOGÍA EN MECÁNICA AUTOMOTRIZ (PRESENCIAL)	2	INGENIERÍA DE SOFTWARE	11	INGENIERÍA ELÉCTRICA	7	TECNOLOGÍA EN GESTIÓN DEL MANTENIMIENTO AERONÁUTICO	1	INGENIERÍA MECÁNICA	5	TOTAL	81
FACULTAD	ESTUDIANTES																																												
PRODUCCIÓN Y DISEÑO	49																																												
INGENIERÍA	32																																												
TOTAL	81																																												
PROGRAMA	ESTUDIANTES																																												
INGENIERÍA ADMINISTRATIVA	12																																												
INGENIERÍA INDUSTRIAL	10																																												
PROFESIONAL EN DISEÑO DE VESTUARIO	6																																												
PROFESIONAL EN GESTIÓN DEL DISEÑO	2																																												
TECNOLOGÍA EN GESTIÓN DEL DISEÑO GRÁFICO	4																																												
TECNOLOGÍA EN GESTIÓN DEL DISEÑO TEXTIL Y MODA	4																																												
PROFESIONAL EN DISEÑO GRÁFICO	10																																												
TECNOLOGÍA EN ANIMACIÓN DIGITAL	1																																												
TECNOLOGÍA ELÉCTRICA	1																																												
TECNOLOGÍA EN DESARROLLO DE SOFTWARE (PRESENCIAL)	5																																												
TECNOLOGÍA EN MECÁNICA AUTOMOTRIZ (PRESENCIAL)	2																																												
INGENIERÍA DE SOFTWARE	11																																												
INGENIERÍA ELÉCTRICA	7																																												
TECNOLOGÍA EN GESTIÓN DEL MANTENIMIENTO AERONÁUTICO	1																																												
INGENIERÍA MECÁNICA	5																																												
TOTAL	81																																												
<table><tr><th>SEMESTRE</th><th>ESTUDIANTES</th></tr><tr><td>1</td><td>20</td></tr><tr><td>2</td><td>13</td></tr><tr><td>3</td><td>6</td></tr><tr><td>4</td><td>3</td></tr><tr><td>5</td><td>5</td></tr><tr><td>6</td><td>8</td></tr><tr><td>7</td><td>12</td></tr><tr><td>8</td><td>10</td></tr><tr><td>9</td><td>3</td></tr><tr><td>10</td><td>1</td></tr><tr><td>TOTAL</td><td>81</td></tr></table>	SEMESTRE	ESTUDIANTES	1	20	2	13	3	6	4	3	5	5	6	8	7	12	8	10	9	3	10	1	TOTAL	81	<table><tr><th>ESTUDIANTES CON ORIENTACIÓN VOCACIONAL</th><th></th></tr><tr><td>SI</td><td>16</td></tr><tr><td>NO</td><td>65</td></tr><tr><td>TOTAL</td><td>81</td></tr><tr><td>HOMBRES</td><td>10</td></tr><tr><td>MUJERES</td><td>6</td></tr><tr><td>TOTAL</td><td>16</td></tr></table>			ESTUDIANTES CON ORIENTACIÓN VOCACIONAL		SI	16	NO	65	TOTAL	81	HOMBRES	10	MUJERES	6	TOTAL	16				
SEMESTRE	ESTUDIANTES																																												
1	20																																												
2	13																																												
3	6																																												
4	3																																												
5	5																																												
6	8																																												
7	12																																												
8	10																																												
9	3																																												
10	1																																												
TOTAL	81																																												
ESTUDIANTES CON ORIENTACIÓN VOCACIONAL																																													
SI	16																																												
NO	65																																												
TOTAL	81																																												
HOMBRES	10																																												
MUJERES	6																																												
TOTAL	16																																												
<table><tr><th>*ESTUDIANTES EN "PAAP" IU PB</th><th></th></tr><tr><td>SI</td><td>8</td></tr><tr><td>NO</td><td>73</td></tr><tr><td>TOTAL</td><td>81</td></tr><tr><td>HOMBRES</td><td>7</td></tr><tr><td>MUJERES</td><td>1</td></tr><tr><td>TOTAL</td><td>8</td></tr><tr><td colspan="2">*"PAAP"; Programa de Asesoría Académica Permanente, de la IU PB.</td></tr></table>				*ESTUDIANTES EN "PAAP" IU PB		SI	8	NO	73	TOTAL	81	HOMBRES	7	MUJERES	1	TOTAL	8	*"PAAP"; Programa de Asesoría Académica Permanente, de la IU PB.																											
*ESTUDIANTES EN "PAAP" IU PB																																													
SI	8																																												
NO	73																																												
TOTAL	81																																												
HOMBRES	7																																												
MUJERES	1																																												
TOTAL	8																																												
*"PAAP"; Programa de Asesoría Académica Permanente, de la IU PB.																																													
DESCRIPCIÓN CRÍTICA DEL FACTOR ACADÉMICO, COMUNA 3 "MANRIQUE", SEMESTRE (2023-1), CAPÍTULO IU PB.																																													
<p>En la Comuna 3 "Manrique", el factor académico, indica dentro de la población estudiantil analizada, una prevalencia de estudiantes inscritos en la facultad de Producción y Diseño, correspondiente al 60% y a la facultad de Ingeniería del 40% aproximadamente. Los programas académicos más acogidos por los estudiantes acompañados, corresponden a; Ingeniería Administrativa con 15%, e Ingeniería de Software con un 14% respectivamente. Se identifica una distribución variada de participación estudiantil, dentro de los 10 semestres académicos, con una representación máxima, en el primer semestre correspondiente al 25% y una representación mínima, en el décimo semestre, con una participación del 1% respectivamente. Dentro de la importancia de la orientación vocacional como herramienta de permanencia académica, se identifica un grupo de estudiantes sin orientación previa a su ingreso a la IU Pascual Bravo, correspondiente a un 80% de la población estudiantil analizada, dentro de la cual, se identifica que los estudiantes hombres gozan de este beneficio de forma prevalente, representado en un 63% de consolidación, dentro del grupo de 16 estudiantes que si se benefician de esta herramienta, los cuales, representan un 20%, dentro de los 81 estudiantes acompañados y analizados, en la comuna 3 "Manrique". La población estudiantil beneficiada con el programa "PAAP" de la IU PB, como herramienta de gestión académica, beneficia al 10% de los estudiantes acompañados, con una distribución prevalente del beneficio institucional, sobre los estudiantes hombres, con una participación del 88%, dentro del grupo de beneficiados, del programa "PAAP" de la IU Pascual Bravo.</p>																																													

 <div>INSTITUCIÓN UNIVERSITARIA COLEGIO MAYOR DE ANTIOQUIA</div>	Consolidado General de Factores y Variables Relevantes, para la Tabulación del Banco de Caracterizaciones Comunes del Primer Semestre del Año 2023, Capítulo IU PB, Proyecto "Gestores Educativos".										
	Fecha de elaboración:		15/11/2023								
	Comuna : 3	Nombre:	MANRIQUE								
Coordinación Proyecto "Gestores Educativos", IU Colmayor, Año 2023.											
Número de Variables Relevantes Contenidas en la Tabulación para Análisis:			31								
Número de Factores Analizados:	4	Número de Estudiantes Becados y Acompañados:	81								
4. FACTOR INSTITUCIONAL											
BENEFICIO ECONÓMICO INSTITUCIONAL		PROGRAMA BIENESTAR, IU PB	PROGRAMA PAAP, IU PB								
SI	53	SI	8								
NO	28	NO	73								
TOTAL	81	TOTAL	81								
HOMBRES	29	HOMBRES	7								
MUJERES	24	MUJERES	1								
TOTAL	53	TOTAL	8								
TIPOS DE BENEFICIOS ECONÓMICOS INSTITUCIONALES DE LOS ESTUDIANTES, IU PB		PROCESOS MÁS SOLICITADOS POR LOS ESTUDIANTES, IU PB	DIFICULTADES PARA MOVILIZARSE HACIA LA IU PB								
JÓVENES EN ACCIÓN	5	TUTORÍAS ACADÉMICAS	17								
METRO CÍVICA	19	DEPORTES Y RECREACIÓN	64								
SOSTENIMIENTO CONVENIO DIRECTO	37	NUTRICIÓN Y SOSTENIMIENTO	81								
SOSTENIMIENTO PP SAPIENCIA	2	PSICOLOGÍA	6								
SEGURIDAD ALIMENTARIA	1	NINGUNO	11								
MATRÍCULA CERO	1	TOTAL	17								
CRÉDITO CONDONABLE SAPIENCIA	0										
SOSTENIMIENTO EPM	0										
OTRO	0										
*Ver Anexo al Final											
DESCRIPCIÓN CRÍTICA DEL FACTOR INSTITUCIONAL, COMUNA 3 "MANRIQUE", SEMESTRE (2023-1), CAPÍTULO IU PB.											
<p>En la Comuna 3 "Manrique", el factor institucional, indica dentro de la población estudiantil analizada, una prevalencia de estudiantes con Beneficios económicos institucionales de fuentes variadas, con una participación representativa, correspondiente al 65% aproximadamente. Dentro de los programas mas representativos, de apoyo institucional a los estudiantes, brindado por la IU Pascual Bravo, se encuentran los siguientes; Programa "PAAP" de la IU PB, con un 10% de acogimiento y el Programa Bienestar de la IU PB, con un 2% de cobertura. Dentro de estos dos programas institucionales, el proceso más demandado por los estudiantes corresponde al de Asesorías Académicas, con un 10% de representación. La dificultad de movilidad que tienen los estudiantes para su desplazamiento oportuno hacia la IU PB, nos indica que el 21% de la población estudiantil, correspondiente a 17 estudiantes de la población acompañada, tienen dificultades, representada en el factor prevalente como es; la falta de dinero para los pasajes, debido a la distancia que hay entre la IU y sus residencias. Por tal motivo, al final de la hoja, se anexa un cuadro que detalla de forma descriptiva, la población con beneficios económicos institucionales, con el fin, de contribuir a la gestión efectiva de los recursos económicos disponibles para la atención de la población acompañada en riesgo de vulnerabilidad, de la IU Pascual Bravo. "PAAP"; Programa de Asesoría Académica Permanente, de la IU PB.</p>											
*ANEXO FACTOR INSTITUCIONAL.											
ANÁLISIS DETALLADO DE LOS BENEFICIOS ECONÓMICOS INSTITUCIONALES DE LOS ESTUDIANTES ACOMPAÑADOS DE LA IU PB											
ITERACIONES DE LOS BENEFICIOS ECONÓMICOS INSTITUCIONALES DE FUENTES VARIADAS, RECIBIDOS POR LOS ESTUDIANTES ACOMPAÑADOS, DE LA COMUNA 3 "MANRIQUE", DE LA IU PB, SEMESTRE 2023-1.											
2	1	12	1	27	1	6	1	1	1	28	81
JA	MO	MC	PSA	SCD	JA	SCD	SPPS	SCD	JA	JA	NRBA
TOTAL DE ESTUDIANTES ACOMPAÑADOS EN LA COMUNA 3 "MANRIQUE", EN EL SEMESTRE (2023-1).											
SIGNIFICADO DE LAS SIGLAS UTILIZADAS EN LA TABLA, PARA NOMBRAR LOS BENEFICIOS INSTITUCIONALES.											
JA	JÓVENES EN ACCIÓN	MO	MATRÍCULA CERO	MC	METRO CÍVICA	SEPM	SOSTENIMIENTO EPM	SCD	SOSTENIMIENTO CONVENIO DIRECTO	CCS	CRÉDITO CONDONABLE SAPIENCIA
SPPS	SOSTENIMIENTO PP SAPIENCIA	O	OTRO	PSA	PROGRAMA DE SEGURIDAD ALIMENTARIA	NRBA	NO RECIBE BENEFICIO ADICIONAL				



Conclusiones

La Tabulación ponderada de base estadística, se consolida como una herramienta práctica para la identificación temprana de posibles detonantes de deserción académica, ya que permite en un semestre académico en curso, entender la realidad inmediata que rodea la vida del estudiante, facilitando la orientación y movilización de recursos institucionales disponibles, de forma efectiva, en atención de sus necesidades más críticas.

La tabulación ponderada como producto estratégico, dentro de una cadena de valor documental en el proyecto Gestores Educativos de la IUCMA, favorece la comunicación con los territorios, donde se encuentra activo el proyecto, ya que permite complementar las labores de los gestores, no solo para identificar y orientar oportunamente al estudiante, sino también, como herramienta estratégica, al momento de presentar la rendición de cuentas respectiva, en los territorios, donde el proyecto se encuentra activo.





Bibliografía.

- Banco de Caracterizaciones del primer semestre del año 2023, proyecto Gestores Educativos. IU Colmayor.
- Informes Comunales del Proyecto Gestores Educativos, Semestre (2023-1). IU Colmayor.
- Distribución Administrativa Barrial de las Comunas de Medellín, Departamento Administrativo de Planeación (DAP), Municipio de Medellín 2023.
- <https://www.medellin.gov.co/irj/portal/medellin?NavigationTarget=contenido/8485-Departamento-Administrativo-de-Planeacion>
- Ciclo de Vida – Ministerio de Salud y Protección Social, Gobierno Nacional de Colombia Año 2023.
- [https://www.minsalud.gov.co/proteccionsocial/Paginas/cicloVida.aspx#:~:text=Familia,Primera%20Infancia%20\(0%2D5%20a%C3%B1os\),Juventud%20\(14%20%2D%2026%20a%C3%B1os\)](https://www.minsalud.gov.co/proteccionsocial/Paginas/cicloVida.aspx#:~:text=Familia,Primera%20Infancia%20(0%2D5%20a%C3%B1os),Juventud%20(14%20%2D%2026%20a%C3%B1os))





INSTITUCIÓN UNIVERSITARIA
**COLEGIO MAYOR
DE ANTIOQUIA**

Acreditados
en **ALTA CALIDAD**

Anexo Gráfico Complementario, Enfoque Detallado, IUCMA

Comuna Activa dentro del Proyecto “Gestores Educativos”



Primer Semestre Académico, del Año 2023;


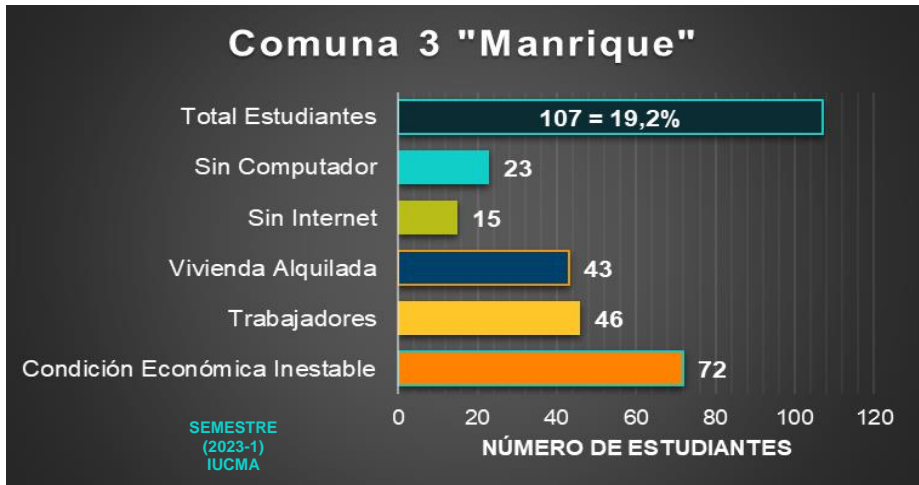


Comuna 3 “Manrique”


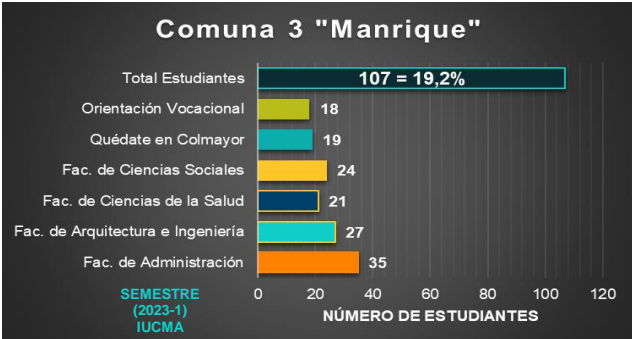
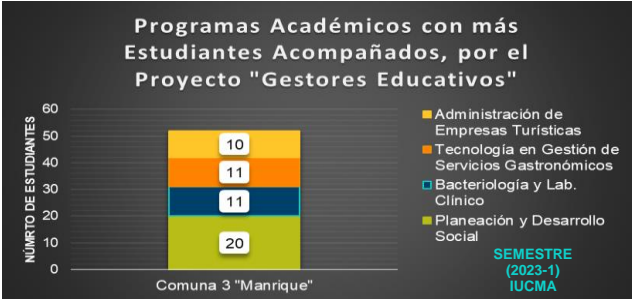
ELABORADO POR:


Coordinación del Proyecto
“Gestores Educativos”

Distrito de Medellín.
Institución Universitaria Colegio Mayor de Antioquia.
Noviembre 15 de 2023.

<div></div> <div>INSTITUCIÓN UNIVERSITARIA COLEGIO MAYOR DE ANTIOQUIA</div>	Consolidado General de Factores y Variables Relevantes, para la Tabulación del Banco de Caracterizaciones Comunes del Primer Semestre del Año 2023, Capítulo IUCMA, Proyecto "Gestores Educativos".		
	Fecha de elaboración:		15/11/2023
	Comuna : 3	Nombre:	ANEXO MANRIQUE
Coordinación Proyecto "Gestores Educativos", IU Colmayor, Año 2023.			
Número de Variables Relevantes Contenidas en la Tabulación para Análisis:			31
Número de Factores Analizados:	4	Número de Estudiantes Becados y Acompañados:	107
Georreferenciación Visual de la COMUNA 3, dentro del Distrito de Medellín.		Distribución Administrativa Barrial, COMUNA 3.	
<div></div>		<div>Barrios de la Comuna Número 3 "Manrique"</div> <div><div><div>1. La Salle</div><div>2. Las Granjas</div><div>3. Campo Valdés</div><div>4. Santa Inés</div><div>5. El Raizal</div><div>6. El Pomar</div><div>7. Manrique Central No. 2</div><div>8. Manrique Oriental</div></div><div><div>9. Versalles No. 1</div><div>10. Versalles No. 2</div><div>11. La Cruz</div><div>12. Oriente (Bello Oriente)</div><div>13. María Cano-Carambolas</div><div>14. San José de la Cima No. 1</div><div>15. San José de la Cima No. 2</div></div></div> <div>Representación porcentual de la población estudiantil acompañada de la Comuna 3, perteneciente a la IUCMA, frente a las 3 (IES) Activas, correspondientes a; IUCMA, IU ITM e IU Pascual Bravo, en el semestre (2023-1).</div> <div>32%</div>	
1. FACTOR INDIVIDUAL			
ANEXO GRÁFICO COMPLEMENTARIO, FACTOR INDIVIDUAL			
<div>Comuna 3 "Manrique"</div> <div><div><div>Total Estudiantes</div><div>107 = 19,2%</div></div><div><div>Solteros</div><div>90</div></div><div><div>Edad (15 - 29)</div><div>89</div></div><div><div>Estudiantes con Hijos</div><div>17</div></div><div><div>LGBTIQ+</div><div>27</div></div><div><div>Dificultades Físicas</div><div>10</div></div><div><div>Género Masculino</div><div>42</div></div><div><div>Género Femenino</div><div>65</div></div></div> <div>SEMESTRE (2023-1) IUCMA</div> <div>NÚMERO DE ESTUDIANTES</div>		<div>Comuna 3 "Manrique"</div> <div>Detonantes Críticos de Deserción</div> <div><div><div><div>9</div><div>8</div><div>19</div></div><div>HIJOS</div><div>DIFICULTADES FÍSICAS</div><div>LGBTIQ+</div></div><div><div><div>8</div><div>2</div><div>8</div></div><div>HIJOS</div><div>DIFICULTADES FÍSICAS</div><div>LGBTIQ+</div></div></div> <div>(65) MUJERES (42) HOMBRES</div> <div>SEMESTRE (2023-1) IUCMA</div>	
DESCRIPCIÓN CRÍTICA DEL FACTOR INDIVIDUAL, COMUNA 3 "MANRIQUE", SEMESTRE (2023-1), CAPÍTULO IUCMA.			
<p>En la Comuna 3 "Manrique", el factor individual, indica dentro de la población estudiantil analizada, una prevalencia de género femenino en el primer semestre del año 2023, correspondiente al 60,7%. Además, el rango de edad prevalente, se distribuye entre los 15 y 29 años de edad con un 83,2% de representación, conformado por estudiantes solteros, con leve incidencia, a nivel de patologías incapacitantes. La población estudiantil con hijos, corresponde al 15,9% de la población general de estudio, dentro de la cual, se identifica en una distribución de prevalencia, que el grupo de mujeres estudiantes con hijos, corresponde al 52,9%, dentro de la variable representativa. El rango de edades más crítico de los hijos, abarca la población (recién nacida, neonata, lactante, de etapa preescolar y escolar) comprendida entre los 0 y 11 años, representado en 12 infantes susceptibles de cuidado permanente. La identidad de género prevalente, corresponde a la población cisgénero, con un 71% de participación y la orientación sexual más representativa, es la heterosexual, con un 74,7% de representación respectivamente.</p>			

 <div>INSTITUCIÓN UNIVERSITARIA COLEGIO MAYOR DE ANTIOQUIA</div>	Consolidado General de Factores y Variables Relevantes, para la Tabulación del Banco de Caracterizaciones Comunes del Primer Semestre del Año 2023, Capítulo IUCMA, Proyecto "Gestores Educativos".																		
	Fecha de elaboración:		15/11/2023																
	Comuna : 3	Nombre:	ANEXO MANRIQUE																
Coordinación Proyecto "Gestores Educativos", IU Colmayor, Año 2023.																			
Número de Variables Relevantes Contenidas en la Tabulación para Análisis:			31																
Número de Factores Analizados:	4	Número de Estudiantes Becados y Acompañados:	107																
2. FACTOR SOCIOECONÓMICO																			
ANEXO GRÁFICO COMPLEMENTARIO, FACTOR SOCIOECONÓMICO																			
<div><div>Comuna 3 "Manrique"</div><table><tr><th>Factor</th><th>Número de Estudiantes</th></tr><tr><td>Total Estudiantes</td><td>107 = 19,2%</td></tr><tr><td>Sin Computador</td><td>23</td></tr><tr><td>Sin Internet</td><td>15</td></tr><tr><td>Vivienda Alquilada</td><td>43</td></tr><tr><td>Trabajadores</td><td>46</td></tr><tr><td>Condición Económica Inestable</td><td>72</td></tr></table><div>SEMESTRE (2023-1) IUCMA</div></div>				Factor	Número de Estudiantes	Total Estudiantes	107 = 19,2%	Sin Computador	23	Sin Internet	15	Vivienda Alquilada	43	Trabajadores	46	Condición Económica Inestable	72		
Factor	Número de Estudiantes																		
Total Estudiantes	107 = 19,2%																		
Sin Computador	23																		
Sin Internet	15																		
Vivienda Alquilada	43																		
Trabajadores	46																		
Condición Económica Inestable	72																		
<div><div>Barrios con más Estudiantes Acompañados, por el Proyecto "Gestores Educativos"</div><table><tr><th>Barrio</th><th>Número de Estudiantes</th></tr><tr><td>Manrique Oriental</td><td>13</td></tr><tr><td>Santa Inés</td><td>14</td></tr><tr><td>Manrique Central No. 2</td><td>15</td></tr></table><div>SEMESTRE (2023-1) IUCMA</div></div>		Barrio	Número de Estudiantes	Manrique Oriental	13	Santa Inés	14	Manrique Central No. 2	15	<div><div>Medios de Movilidad Hacia la IU Colmayor, más Usados por los Estudiantes</div><table><tr><th>Medio de Movilidad</th><th>Número de Estudiantes</th></tr><tr><td>Metro</td><td>58</td></tr><tr><td>Bus</td><td>28</td></tr><tr><td>Moto</td><td>16</td></tr></table><div>SEMESTRE (2023-1) IUCMA</div></div>		Medio de Movilidad	Número de Estudiantes	Metro	58	Bus	28	Moto	16
Barrio	Número de Estudiantes																		
Manrique Oriental	13																		
Santa Inés	14																		
Manrique Central No. 2	15																		
Medio de Movilidad	Número de Estudiantes																		
Metro	58																		
Bus	28																		
Moto	16																		
DESCRIPCIÓN CRÍTICA DEL FACTOR SOCIOECONÓMICO, COMUNA 3 "MANRIQUE", SEMESTRE (2023-1), CAPÍTULO IUCMA.																			
<p>En la Comuna 3 "Manrique", el factor socioeconómico, indica dentro de la población estudiantil analizada, una prevalencia de la condición económica regular, correspondiente al 60,7%. La población se distribuye predominantemente en los barrios; Manrique Central No.2, Santa Inés, Manrique Oriental y Las Granjas, con un 49,5% de representación. La población que por requerimiento necesita emplearse, corresponde al 43%, con una distribución idéntica entre los hombres y las mujeres trabajadoras, con un 50% de representación, dentro de la población trabajadora. El ambiente familiar es relativamente estable, sosteniéndose en un rango de 4 a 5 como calificativo, dentro de una modalidad de vivienda habitada, donde la prevalencia de casa propia es de un 28% y alquilada de un 40,2%. La conectividad a internet como insumo requerido e indispensable, para la formación académica del estudiante por fuera de la IU Colmayor, permite identificar, que un 14% de los estudiantes, tienen dificultad para acceder a este recurso, adicionalmente, un 21,5% de los estudiantes, no posee un equipo de computo para gestionar su vida académica por medio del canal virtual. Frente al desplazamiento rutinario de los estudiantes hacia la universidad, la modalidad prevalente, es a través del Metro, con un 54,2% de representación respectivamente. Como requerimientos básicos para el rendimiento académico en general, la población acompañada de la IU Colmayor, califica su alimentación diaria, como buena, en un 70% de representación y su percepción de condición mental diaria, como buena en un 67,3% de representación respectivamente.</p>																			

<div><div>INSTITUCIÓN UNIVERSITARIA COLEGIO MAYOR DE ANTIOQUIA</div></div>	Consolidado General de Factores y Variables Relevantes, para la Tabulación del Banco de Caracterizaciones Comunes del Primer Semestre del Año 2023, Capítulo IUCMA, Proyecto "Gestores Educativos".																		
	Fecha de elaboración:		15/11/2023																
	Comuna : 3	Nombre:	ANEXO MANRIQUE																
Coordinación Proyecto "Gestores Educativos", IU Colmayor, Año 2023.																			
Número de Variables Relevantes Contenidas en la Tabulación para Análisis:			31																
Número de Factores Analizados:	4	Número de Estudiantes Becados y Acompañados:	107																
3. FACTOR ACADÉMICO																			
ANEXO GRÁFICO COMPLEMENTARIO, FACTOR ACADÉMICO																			
<div><div>Comuna 3 "Manrique"</div><table><tr><th>Facultad</th><th>Número de Estudiantes</th></tr><tr><td>Total Estudiantes</td><td>107 = 19,2%</td></tr><tr><td>Orientación Vocacional</td><td>18</td></tr><tr><td>Quédate en Colmayor</td><td>19</td></tr><tr><td>Fac. de Ciencias Sociales</td><td>24</td></tr><tr><td>Fac. de Ciencias de la Salud</td><td>21</td></tr><tr><td>Fac. de Arquitectura e Ingeniería</td><td>27</td></tr><tr><td>Fac. de Administración</td><td>35</td></tr></table></div>				Facultad	Número de Estudiantes	Total Estudiantes	107 = 19,2%	Orientación Vocacional	18	Quédate en Colmayor	19	Fac. de Ciencias Sociales	24	Fac. de Ciencias de la Salud	21	Fac. de Arquitectura e Ingeniería	27	Fac. de Administración	35
Facultad	Número de Estudiantes																		
Total Estudiantes	107 = 19,2%																		
Orientación Vocacional	18																		
Quédate en Colmayor	19																		
Fac. de Ciencias Sociales	24																		
Fac. de Ciencias de la Salud	21																		
Fac. de Arquitectura e Ingeniería	27																		
Fac. de Administración	35																		
<div><div>Programas Académicos con más Estudiantes Acompañados, por el Proyecto "Gestores Educativos"</div><table><tr><th>Programa Académico</th><th>Número de Estudiantes</th></tr><tr><td>Administración de Empresas Turísticas</td><td>10</td></tr><tr><td>Tecnología en Gestión de Servicios Gastronómicos</td><td>11</td></tr><tr><td>Bacteriología y Lab. Clínico</td><td>11</td></tr><tr><td>Planeación y Desarrollo Social</td><td>20</td></tr></table></div>				Programa Académico	Número de Estudiantes	Administración de Empresas Turísticas	10	Tecnología en Gestión de Servicios Gastronómicos	11	Bacteriología y Lab. Clínico	11	Planeación y Desarrollo Social	20						
Programa Académico	Número de Estudiantes																		
Administración de Empresas Turísticas	10																		
Tecnología en Gestión de Servicios Gastronómicos	11																		
Bacteriología y Lab. Clínico	11																		
Planeación y Desarrollo Social	20																		
DESCRIPCIÓN CRÍTICA DEL FACTOR ACADÉMICO, COMUNA 3 "MANRIQUE", SEMESTRE (2023-1), CAPÍTULO IUCMA.																			
<p>En la Comuna 3 "Manrique", el factor académico, indica dentro de la población estudiantil analizada, una prevalencia de estudiantes inscritos en la facultad de Administración, correspondiente al 32,7% y a la facultad de Arquitectura e Ingeniería del 25,2% aproximadamente. Los programas académicos más acogidos por los estudiantes acompañados, corresponden a; Planeación y Desarrollo Social con 18,7%, Bacteriología y Laboratorio Clínico y Tecnología en Gestión de Servicios Gastronómicos, ambas con una participación igual del 10,3% respectivamente. Se identifica una distribución variada de participación estudiantil, dentro de los 10 semestres académicos, con una representación máxima, en el primer semestre correspondiente al 24,3% y una representación mínima, en el décimo semestre, con una participación del 4% respectivamente. Dentro de la importancia de la orientación vocacional como herramienta de permanencia académica, se identifica un grupo de estudiantes sin orientación previa a su ingreso a la IU Colmayor, correspondiente a un 83% de la población estudiantil analizada, dentro de la cual, se identifica que las estudiantes mujeres gozan de este beneficio de forma prevalente, representado en un 61% de consolidación, dentro del grupo de 18 estudiantes que si se benefician de esta herramienta, los cuales, representan un 17%, dentro de los 107 estudiantes acompañados y analizados, en la comuna 3 "Manrique". La población estudiantil beneficiada con el programa Quédate en Colmayor, como herramienta de gestión académica, beneficia al 17,7% de los estudiantes acompañados, con una distribución prevalente del beneficio institucional, sobre las estudiantes mujeres, con una participación del 63%, dentro del grupo de beneficiados, del programa Quédate en Colmayor.</p>																			

<div><div></div><div><div>INSTITUCIÓN UNIVERSITARIA</div><div>COLEGIO MAYOR</div><div>DE ANTIOQUIA</div></div></div>	Consolidado General de Factores y Variables Relevantes, para la Tabulación del Banco de Caracterizaciones Comunes del Primer Semestre del Año 2023, Capítulo IUCMA, Proyecto "Gestores Educativos".		
	Fecha de elaboración:		15/11/2023
	Comuna : 3	Nombre:	ANEXO MANRIQUE
Coordinación Proyecto "Gestores Educativos", IU Colmayor, Año 2023.			
Número de Variables Relevantes Contenidas en la Tabulación para Análisis:			31
Número de Factores Analizados:	4	Número de Estudiantes Becados y Acompañados:	107
4. FACTOR INSTITUCIONAL			
ANEXO GRÁFICO COMPLEMENTARIO, FACTOR INSTITUCIONAL			
<div>Comuna 3 "Manrique"</div> <div><div>Total Estudiantes</div><div>107 = 19,2%</div></div> <div><div>Dificultades de Movilidad Hacia la IUCMA</div><div>24</div></div> <div><div>Programa Bienestar IUCMA</div><div>13</div></div> <div><div>Programa Quédate IUCMA</div><div>19</div></div> <div><div>Sin Beneficio Económico Institucional</div><div>33</div></div> <div><div>Con Beneficio Económico Institucional</div><div>74</div></div> <div><div>SEMESTRE (2023-1) IUCMA</div><div>NÚMERO DE ESTUDIANTES</div></div>		<div>Comuna 3 "Manrique"</div> <div>Estudiantes Acompañados por el Proyecto "Gestores Educativos", Beneficiados con Ayudas Institucionales</div> <div><div>Programa Bienestar IUCMA</div><div>Programa Quédate IUCMA</div><div>Beneficio Económico Institucional</div></div> <div><div>SEMESTRE (2023-1) IUCMA</div><div>NÚMERO DE ESTUDIANTES</div></div> <div><div>(65) MUJERES</div><div>(42) HOMBRES</div></div>	
DESCRIPCIÓN CRÍTICA DEL FACTOR INSTITUCIONAL, COMUNA 3 "MANRIQUE", SEMESTRE (2023-1), CAPÍTULO IUCMA.			
<p>En la Comuna 3 "Manrique", el factor institucional, indica dentro de la población estudiantil analizada, una prevalencia de estudiantes con Beneficios económicos institucionales de fuentes variadas, con una participación representativa, correspondiente al 69% aproximadamente. Dentro de los programas mas representativos, de apoyo institucional a los estudiantes, brindado por la IU Colmayor, se encuentran los siguientes; Programa "Quédate en Colmayor" con un 17,7% de acogimiento y Bienestar con un 12% de cobertura. Dentro de estos dos programas institucionales, el proceso más demandado por los estudiantes corresponde al de Asesorías Académicas, con un 17,7% de representación. La dificultad de movilidad que tienen los estudiantes para su desplazamiento oportuno hacia la IU Colmayor, nos indica que el 22,4% de la población estudiantil, correspondiente a 24 estudiantes de la población acompañada, tienen dificultades, representadas en factores prevalentes como son; la falta de dinero para los pasajes, debido a la distancia que hay entre la IU y sus residencias, y problemas físicos en menor medida. Por tal motivo, al final de la hoja, se anexa un cuadro que detalla de forma descriptiva, la población con beneficios económicos institucionales, con el fin, de contribuir a la gestión efectiva de los recursos económicos disponibles para la atención de la población acompañada en riesgo de vulnerabilidad, de la IU Colmayor.</p>			

*ANEXO FACTOR INSTITUCIONAL.	
ANÁLISIS DETALLADO DE LOS BENEFICIOS ECONÓMICOS INSTITUCIONALES DE LOS ESTUDIANTES ACOMPAÑADOS DE LA IU COLMAYOR	
ITERACIONES DE LOS BENEFICIOS ECONÓMICOS INSTITUCIONALES DE FUENTES VARIADAS, RECIBIDOS POR LOS ESTUDIANTES ACOMPAÑADOS, DE LA COMUNA 3 "MANRIQUE", DE LA IU COLMAYOR, SEMESTRE 2023-1.	
<div><div>4</div><div>1</div><div>18</div><div>1</div><div>1</div><div>25</div><div>6</div><div>1</div><div>4</div><div>1</div><div>1</div><div>3</div><div>1</div><div>1</div><div>2</div><div>3</div><div>1</div><div>33</div></div>	<div>107</div> <div>TOTAL DE ESTUDIANTES ACOMPAÑADOS EN LA COMUNA 3 "MANRIQUE", EN EL SEMESTRE (2023-1).</div>
<div><div>JA</div><div>MO</div><div>MC</div><div>O</div><div>PSA</div><div>SCD</div><div>SPPS</div><div>MC</div><div>SCD</div><div>MO</div><div>PSA</div><div>MC</div><div>O</div><div>SPPS</div><div>MC</div><div>SCD</div><div>SPPS</div><div>NRBA</div></div>	
SIGNIFICADO DE LAS SIGLAS UTILIZADAS EN LA TABLA, PARA NOMBRAR LOS BENEFICIOS INSTITUCIONALES.	
<div><div>JA</div><div>JÓVENES EN ACCIÓN</div><div>MC</div><div>METRO CÍVICA</div><div>SCD</div><div>SOSTENIMIENTO CONVENIO DIRECTO</div><div>SPPS</div><div>SOSTENIMIENTO PP SAPIENCIA</div><div>PSA</div><div>PROGRAMA DE SEGURIDAD ALIMENTARIA</div><div>MO</div><div>MATRÍCULA CERO</div><div>SEPM</div><div>SOSTENIMIENTO EPM</div><div>CCS</div><div>CRÉDITO CONDONABLE SAPIENCIA</div><div>O</div><div>OTRO</div><div>NRBA</div><div>NO RECIBE BENEFICIO ADICIONAL</div></div>	



INSTITUCIÓN UNIVERSITARIA
**COLEGIO MAYOR
DE ANTIOQUIA**

Acreditados
en **ALTA CALIDAD**

Anexo Gráfico Complementario, Enfoque Detallado, IU ITM

Comuna Activa dentro del Proyecto “Gestores Educativos”



Primer Semestre Académico, del Año 2023;


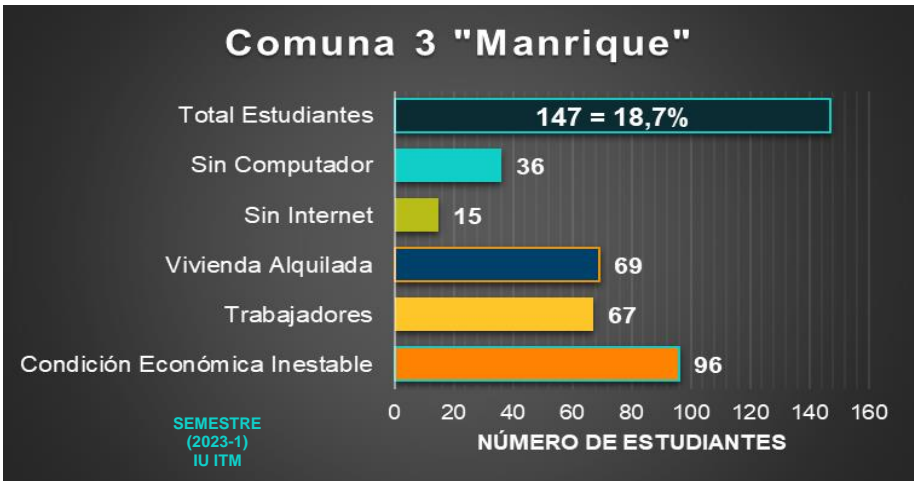
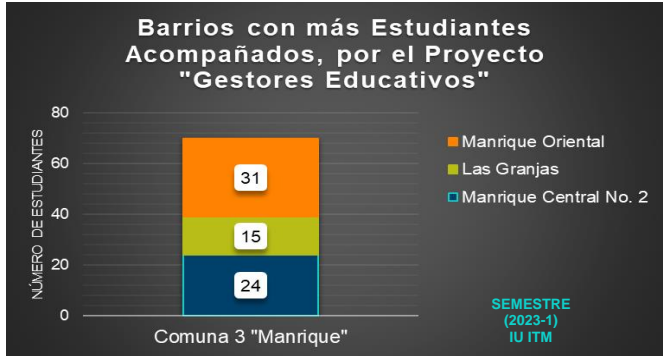

Comuna 3 “Manrique”


ELABORADO POR:

Coordinación del Proyecto
“Gestores Educativos”

Distrito de Medellín.
Institución Universitaria Colegio Mayor de Antioquia.
Noviembre 15 de 2023.

<div><div>INSTITUCIÓN UNIVERSITARIA COLEGIO MAYOR DE ANTIOQUIA</div></div>	Consolidado General de Factores y Variables Relevantes, para la Tabulación del Banco de Caracterizaciones Comunes del Primer Semestre del Año 2023, Capítulo IU ITM, Proyecto "Gestores Educativos".		
	Fecha de elaboración:		15/11/2023
	Comuna : 3	Nombre:	ANEXO MANRIQUE
Coordinación Proyecto "Gestores Educativos", IU Colmayor, Año 2023.			
Número de Variables Relevantes Contenidas en la Tabulación para Análisis:			31
Número de Factores Analizados:	4	Número de Estudiantes Becados y Acompañados:	147
Georreferenciación Visual de la COMUNA 3, dentro del Distrito de Medellín.		Distribución Administrativa Barrial, COMUNA 3.	
		<div>Barrios de la Comuna Número 3 "Manrique"</div> <div><div><div>1. La Salle</div><div>2. Las Granjas</div><div>3. Campo Valdés</div><div>4. Santa Inés</div><div>5. El Raizal</div><div>6. El Pomar</div><div>7. Manrique Central No. 2</div><div>8. Manrique Oriental</div></div><div><div>9. Versalles No. 1</div><div>10. Versalles No. 2</div><div>11. La Cruz</div><div>12. Oriente (Bello Oriente)</div><div>13. María Cano-Carambolas</div><div>14. San José de la Cima No. 1</div><div>15. San José de la Cima No. 2</div></div></div>	
		<div>Representación porcentual de la población estudiantil acompañada de la Comuna 3, perteneciente a la IU ITM, frente a las 3 (IES) Activas, correspondientes a; IUCMA, IU ITM e IU Pascual Bravo, en el semestre (2023-1).</div> <div>44%</div>	
1. FACTOR INDIVIDUAL			
ANEXO GRÁFICO COMPLEMENTARIO, FACTOR INDIVIDUAL			
<div>Comuna 3 "Manrique"</div> <div><div>Total Estudiantes</div><div>147 = 18,7%</div></div> <div><div>Solteros</div><div>126</div></div> <div><div>Edad (15 - 29)</div><div>120</div></div> <div><div>Estudiantes con Hijos</div><div>24</div></div> <div><div>LGBTIQ+</div><div>15</div></div> <div><div>Dificultades Físicas</div><div>23</div></div> <div><div>Género Masculino</div><div>78</div></div> <div><div>Género Femenino</div><div>69</div></div> <div>SEMESTRE (2023-1) IU ITM</div> <div>NÚMERO DE ESTUDIANTES</div>		<div>Comuna 3 "Manrique"</div> <div>Detonantes Críticos de Deserción</div> <div><div>HIJOS</div><div>DIFICULTADES FÍSICAS</div><div>LGBTIQ+</div></div> <div><div>17</div><div>14</div><div>8</div></div> <div><div>7</div><div>9</div><div>7</div></div> <div>SEMESTRE (2023-1) IU ITM</div> <div>(69) MUJERES (78) HOMBRES</div>	
DESCRIPCIÓN CRÍTICA DEL FACTOR INDIVIDUAL, COMUNA 3 "MANRIQUE", SEMESTRE (2023-1), CAPÍTULO IU ITM.			
<p>En la Comuna 3 "Manrique", el factor individual, indica dentro de la población estudiantil analizada, una prevalencia de género masculino en el primer semestre del año 2023, correspondiente al 53%. Además, el rango de edad prevalente, se distribuye entre los 15 y 29 años de edad con un 82% de representación, conformado por estudiantes solteros, con leve incidencia, a nivel de patologías incapacitantes. La población estudiantil con hijos, corresponde al 16% de la población general de estudio, dentro de la cual, se identifica en una distribución de prevalencia, que el grupo de mujeres estudiantes con hijos, corresponde al 71%, dentro de la variable representativa. El rango de edades más crítico de los hijos, abarca la población (recién nacida, neonata, lactante, de etapa preescolar y escolar) comprendida entre los 0 y 11 años, representado en 22 infantes susceptibles de cuidado permanente. La identidad de género prevalente, corresponde a la población cisgénero, con un 97% de participación y la orientación sexual más representativa, es la heterosexual, con un 90% de representación respectivamente.</p>			

<div><div>INSTITUCIÓN UNIVERSITARIA COLEGIO MAYOR DE ANTIOQUIA</div></div>	Consolidado General de Factores y Variables Relevantes, para la Tabulación del Banco de Caracterizaciones Comunes del Primer Semestre del Año 2023, Capítulo IU ITM, Proyecto "Gestores Educativos".		
	Fecha de elaboración:		15/11/2023
	Comuna : 3	Nombre:	ANEXO MANRIQUE
Coordinación Proyecto "Gestores Educativos", IU Colmayor, Año 2023.			
Número de Variables Relevantes Contenidas en la Tabulación para Análisis:			31
Número de Factores Analizados:	4	Número de Estudiantes Becados y Acompañados:	147
2. FACTOR SOCIOECONÓMICO			
ANEXO GRÁFICO COMPLEMENTARIO, FACTOR SOCIOECONÓMICO			
<div><div>Comuna 3 "Manrique"</div><div>SEMESTRE (2023-1) IU ITM</div></div>			
<div><div>Barrios con más Estudiantes Acompañados, por el Proyecto "Gestores Educativos"</div><div>SEMESTRE (2023-1) IU ITM</div></div>		<div><div>Medios de Movilidad Hacia la IU ITM, más Usados por los Estudiantes</div><div>SEMESTRE (2023-1) IU ITM</div></div>	
DESCRIPCIÓN CRÍTICA DEL FACTOR SOCIOECONÓMICO, COMUNA 3 "MANRIQUE", SEMESTRE (2023-1), CAPÍTULO IU ITM.			
<p>En la Comuna 3 "Manrique", el factor socioeconómico, indica dentro de la población estudiantil analizada, una prevalencia de la condición económica regular, correspondiente al 56%. La población se distribuye predominantemente en los barrios; Manrique Central No.2 y Manrique Oriental, con un 37% de representación. La población que por requerimiento necesita emplearse, corresponde al 46%, con una distribución de leve prevalencia en los estudiantes hombres trabajadores, con un 52% de representación, dentro de la población trabajadora. El ambiente familiar es relativamente estable, sosteniéndose en un rango de 4 a 5 como calificativo, dentro de una modalidad de vivienda habitada, donde la prevalencia de casa propia es de un 22% y alquilada de un 47%. La conectividad a internet como insumo requerido e indispensable, para la formación académica del estudiante por fuera de la IU ITM, permite identificar, que un 10% de los estudiantes, tienen dificultad para acceder a este recurso, adicionalmente, un 24% de los estudiantes, no posee un equipo de computo para gestionar su vida académica por medio del canal virtual. Frente al desplazamiento rutinario de los estudiantes hacia la universidad, la modalidad prevalente, es a través del Metro, con un 56% de representación respectivamente. Como requerimientos básicos para el rendimiento académico en general, la población acompañada de la IU ITM, califica su alimentación diaria, como buena, en un 76% de representación y su percepción de condición mental diaria, como buena en un 73% de representación respectivamente.</p>			

<div><div>INSTITUCIÓN UNIVERSITARIA COLEGIO MAYOR DE ANTIOQUIA</div></div>	Consolidado General de Factores y Variables Relevantes, para la Tabulación del Banco de Caracterizaciones Comunes del Primer Semestre del Año 2023, Capítulo IU ITM, Proyecto "Gestores Educativos".		
	Fecha de elaboración:		15/11/2023
	Comuna : 3	Nombre:	ANEXO MANRIQUE
Coordinación Proyecto "Gestores Educativos", IU Colmayor, Año 2023.			
Número de Variables Relevantes Contenidas en la Tabulación para Análisis:			31
Número de Factores Analizados:	4	Número de Estudiantes Becados y Acompañados:	147
3. FACTOR ACADÉMICO			
ANEXO GRÁFICO COMPLEMENTARIO, FACTOR ACADÉMICO			
<div><div>Comuna 3 "Manrique"</div><div><div>Total Estudiantes</div><div>147 = 18,7%</div></div><div><div>Orientación Vocacional</div><div>17</div></div><div><div>Programa "SIGA" IU ITM</div><div>39</div></div><div><div>Fac. de Ingeniería</div><div>37</div></div><div><div>Fac. de Ciencias Exactas y Aplicadas</div><div>16</div></div><div><div>Fac. de Ciencias Económicas y Adtvas.</div><div>79</div></div><div><div>Fac. de Artes y Humanidades</div><div>15</div></div><div><div>SEMESTRE (2023-1)</div><div>IU ITM</div></div><div><div>NÚMERO DE ESTUDIANTES</div><div>0 20 40 60 80 100 120 140 160</div></div></div>			
<div><div>Programas Académicos con más Estudiantes Acompañados, por el Proyecto "Gestores Educativos"</div><div><div>Tecnología en Desarrollo de Software</div><div>20</div></div><div><div>Contaduría Pública</div><div>21</div></div><div><div>Tecnología en Gestión Administrativa (Presencial)</div><div>20</div></div><div><div>SEMESTRE (2023-1)</div><div>IU ITM</div></div><div><div>NÚMERO DE ESTUDIANTES</div><div>0 20 40 60 80</div></div><div><div>Comuna 3 "Manrique"</div></div></div>			
DESCRIPCIÓN CRÍTICA DEL FACTOR ACADÉMICO, COMUNA 3 "MANRIQUE", SEMESTRE (2023-1), CAPÍTULO IU ITM.			
<p>En la Comuna 3 "Manrique", el factor académico, indica dentro de la población estudiantil analizada, una prevalencia de estudiantes inscritos en la facultad de Ciencias Económicas y Administrativas, correspondiente al 54% aproximadamente. Los programas académicos más acogidos por los estudiantes acompañados, corresponden a: Contaduría Pública con 14%, Tecnología en Gestión Administrativa (Presencial) y Tecnología en Desarrollo de Software, ambas con una participación igual del 13,6% respectivamente. Se identifica una distribución variada de participación estudiantil, dentro de los 10 semestres académicos, con una representación máxima, en el primer semestre correspondiente al 52% y una representación mínima, en el décimo semestre, con una participación del 1% respectivamente. Dentro de la importancia de la orientación vocacional como herramienta de permanencia académica, se identifica un grupo de estudiantes sin orientación previa a su ingreso a la IU ITM, correspondiente a un 88% de la población estudiantil analizada, dentro de la cual, se identifica que los estudiantes hombres gozan de este beneficio de forma prevalente, representado en un 53% de consolidación, dentro del grupo de 17 estudiantes que si se benefician de esta herramienta, los cuales, representan un 12%, dentro de los 147 estudiantes acompañados y analizados, en la comuna 3 "Manrique". La población estudiantil beneficiada con el programa "SIGA" de la IU ITM, como herramienta de gestión académica, beneficia al 27% de los estudiantes acompañados, con una distribución prevalente del beneficio institucional, sobre los estudiantes Hombres, con una participación del 54%, dentro del grupo de beneficiados, del programa "SIGA" de la IU ITM. "SIGA"; Servicio de Intervención y Gestión Académica, de la IU ITM.</p>			

<div><div>INSTITUCIÓN UNIVERSITARIA COLEGIO MAYOR DE ANTIOQUIA</div></div>	Consolidado General de Factores y Variables Relevantes, para la Tabulación del Banco de Caracterizaciones Comunes del Primer Semestre del Año 2023, Capítulo IU ITM, Proyecto "Gestores Educativos".		
	Fecha de elaboración:		15/11/2023
	Comuna : 3	Nombre:	ANEXO MANRIQUE
Coordinación Proyecto "Gestores Educativos", IU Colmayor, Año 2023.			
Número de Variables Relevantes Contenidas en la Tabulación para Análisis:			31
Número de Factores Analizados:	4	Número de Estudiantes Becados y Acompañados:	147
4. FACTOR INSTITUCIONAL			
ANEXO GRÁFICO COMPLEMENTARIO, FACTOR INSTITUCIONAL			
<div><div>Comuna 3 "Manrique"</div><div><div>Total Estudiantes</div><div>147 = 18,7%</div></div><div><div>Dificultades de Movilidad Hacia la IU ITM</div><div>40</div></div><div><div>Programa Bienestar IU ITM</div><div>8</div></div><div><div>Programa "SIGA" IU ITM</div><div>39</div></div><div><div>Sin Beneficio Económico Institucional</div><div>83</div></div><div><div>Con Beneficio Económico Institucional</div><div>64</div></div><div>SEMESTRE (2023-1) IU ITM</div><div>NÚMERO DE ESTUDIANTES</div></div> <div><div>Comuna 3 "Manrique"</div><div>Estudiantes Acompañados por el Proyecto "Gestores Educativos", Beneficiados con Ayudas Institucionales</div><div><div>Programa Bienestar, IU ITM</div><div>Programa "SIGA" IU ITM</div><div>Beneficio Económico Institucional</div></div><div><div>(69) MUJERES</div><div>(78) HOMBRES</div></div><div>SEMESTRE (2023-1) IU ITM</div></div>			
DESCRIPCIÓN CRÍTICA DEL FACTOR INSTITUCIONAL, COMUNA 3 "MANRIQUE", SEMESTRE (2023-1), CAPÍTULO IU ITM.			
<p>En la Comuna 3 "Manrique", el factor institucional, indica dentro de la población estudiantil analizada, una prevalencia de estudiantes con Beneficios económicos institucionales de fuentes variadas, con una participación representativa, correspondiente al 44% aproximadamente. Dentro de los programas mas representativos, de apoyo institucional a los estudiantes, brindado por la IU ITM, se encuentran los siguientes; Programa "SIGA" de la IU ITM, con un 27% de acogimiento y Programa Bienestar de la IU ITM, con un 5% de cobertura. Dentro de estos dos programas institucionales, el proceso más demandado por los estudiantes corresponde al de Asesorías Académicas, con un 27% de representación. La dificultad de movilidad que tienen los estudiantes para su desplazamiento oportuno hacia la IU ITM, nos indica que el 27% de la población estudiantil, correspondiente a 40 estudiantes de la población acompañada, tienen dificultades, representadas en un factor prevalente como es; la falta de dinero para los pasajes, debido a la distancia que hay entre la IU y sus residencias. Por tal motivo, al final de la hoja, se anexa un cuadro que detalla de forma descriptiva, la población con beneficios económicos institucionales, con el fin, de contribuir a la gestión efectiva de los recursos económicos disponibles para la atención de la población acompañada en riesgo de vulnerabilidad, de la IU ITM. "SIGA"; Servicio de Intervención y Gestión Académica, de la IU ITM.</p>			

*ANEXO FACTOR INSTITUCIONAL.	
ANÁLISIS DETALLADO DE LOS BENEFICIOS ECONÓMICOS INSTITUCIONALES DE LOS ESTUDIANTES ACOMPAÑADOS DE LA IU ITM	
ITERACIONES DE LOS BENEFICIOS ECONÓMICOS INSTITUCIONALES DE FUENTES VARIADAS, RECIBIDOS POR LOS ESTUDIANTES ACOMPAÑADOS, DE LA COMUNA 3 "MANRIQUE", DE LA IU ITM, SEMESTRE 2023-1.	
<div><div>11</div><div>1</div><div>37</div><div>1</div><div>2</div><div>2</div><div>1</div><div>5</div><div>2</div><div>1</div><div>1</div><div>83</div></div>	<div>147</div> <div>TOTAL DE ESTUDIANTES ACOMPAÑADOS EN LA COMUNA 3 "MANRIQUE", EN EL SEMESTRE (2023-1).</div>
<div><div>JA</div><div>M0</div><div>MC</div><div>O</div><div>SCD</div><div>SPPS</div><div>MC</div><div>MC</div><div>SCD</div><div>SPPS</div><div>NRBA</div></div>	
SIGNIFICADO DE LAS SIGLAS UTILIZADAS EN LA TABLA, PARA NOMBRAR LOS BENEFICIOS INSTITUCIONALES.	
<div>JA</div> <div>MC</div> <div>SCD</div> <div>SPPS</div> <div>PSA</div>	<div>JÓVENES EN ACCIÓN</div> <div>METRO CÍVICA</div> <div>SOSTENIMIENTO CONVENIO DIRECTO</div> <div>SOSTENIMIENTO PP SAPIENCIA</div> <div>PROGRAMA DE SEGURIDAD ALIMENTARIA</div>
<div>M0</div> <div>SEPM</div> <div>CCS</div> <div>O</div> <div>NRBA</div>	<div>MATRÍCULA CERO</div> <div>SOSTENIMIENTO EPM</div> <div>CRÉDITO CONDONABLE SAPIENCIA</div> <div>OTRO</div> <div>NO RECIBE BENEFICIO ADICIONAL</div>



INSTITUCIÓN UNIVERSITARIA
**COLEGIO MAYOR
DE ANTIOQUIA**

Acreditados
en **ALTA CALIDAD**



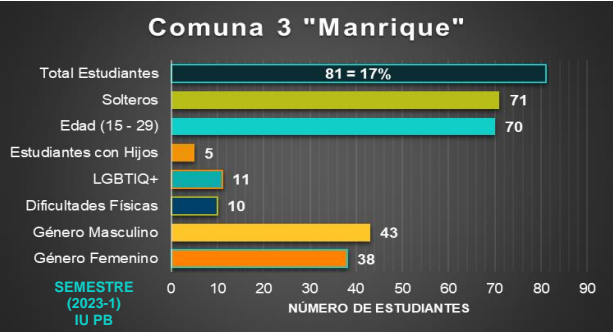
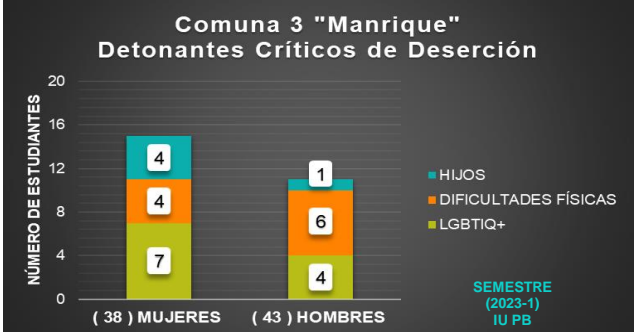
Anexo Gráfico Complementario, Enfoque Detallado, IU PB
Comuna Activa dentro del Proyecto “Gestores Educativos”


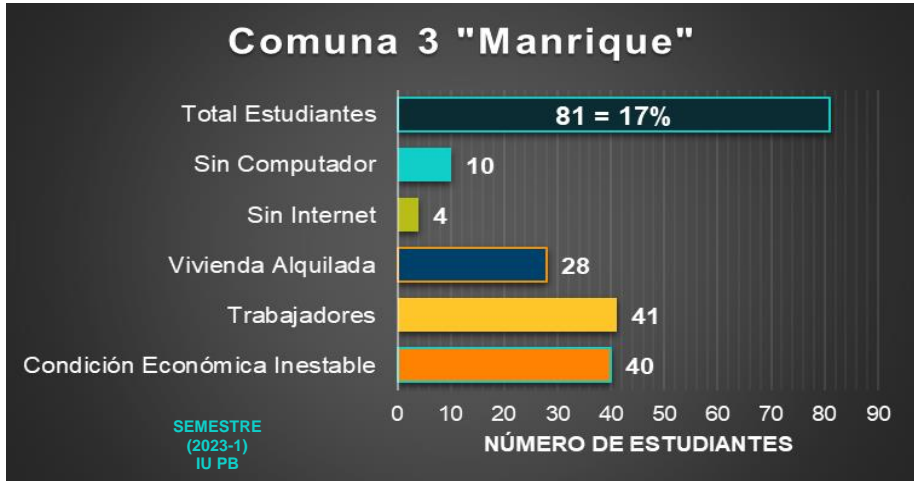


Primer Semestre Académico, del Año 2023;

Comuna 3 “Manrique”

ELABORADO POR:
Coordinación del Proyecto
“Gestores Educativos”

Distrito de Medellín.
Institución Universitaria Colegio Mayor de Antioquia.
Noviembre 15 de 2023.

<div><div>INSTITUCIÓN UNIVERSITARIA COLEGIO MAYOR DE ANTIOQUIA</div></div>	Consolidado General de Factores y Variables Relevantes, para la Tabulación del Banco de Caracterizaciones Comunes del Primer Semestre del Año 2023, Capítulo IU PB, Proyecto "Gestores Educativos".		
	Fecha de elaboración:		15/11/2023
	Comuna : 3	Nombre:	ANEXO MANRIQUE
Coordinación Proyecto "Gestores Educativos", IU Colmayor, Año 2023.			
Número de Variables Relevantes Contenidas en la Tabulación para Análisis:			31
Número de Factores Analizados:	4	Número de Estudiantes Becados y Acompañados:	81
Georreferenciación Visual de la COMUNA 3, dentro del Distrito de Medellín.		Distribución Administrativa Barrial, COMUNA 3.	
		<div>Barrios de la Comuna Número 3 "Manrique"</div> <div><div><div>1. La Salle</div><div>2. Las Granjas</div><div>3. Campo Valdés</div><div>4. Santa Inés</div><div>5. El Raizal</div><div>6. El Pomar</div><div>7. Manrique Central No. 2</div><div>8. Manrique Oriental</div></div><div><div>9. Versalles No. 1</div><div>10. Versalles No. 2</div><div>11. La Cruz</div><div>12. Oriente (Bello Oriente)</div><div>13. María Cano-Carambolas</div><div>14. San José de la Cima No. 1</div><div>15. San José de la Cima No. 2</div></div></div>	
		<div>Representación porcentual de la población estudiantil acompañada de la Comuna 3, perteneciente a la IU PB, frente a las 3 (IES) Activas, correspondientes a; IUCMA, IU ITM e IU Pascual Bravo, en el semestre (2023-1).</div> <div>24%</div>	
1. FACTOR INDIVIDUAL			
ANEXO GRÁFICO COMPLEMENTARIO, FACTOR INDIVIDUAL			
<div><div>Comuna 3 "Manrique"</div></div> <div><div>Comuna 3 "Manrique"</div><div>Detonantes Críticos de Deserción</div></div>			
DESCRIPCIÓN CRÍTICA DEL FACTOR INDIVIDUAL, COMUNA 3 "MANRIQUE", SEMESTRE (2023-1), CAPÍTULO IU PB.			
<p>En la Comuna 3 "Manrique", el factor individual, indica dentro de la población estudiantil analizada, una prevalencia de género masculino en el primer semestre del año 2023, correspondiente al 53%. Además, el rango de edad prevalente, se distribuye entre los 15 y 29 años de edad con un 86% de representación, conformado por estudiantes solteros, con leve incidencia, a nivel de patologías incapacitantes. La población estudiantil con hijos, corresponde al 6% de la población general de estudio, dentro de la cual, se identifica en una distribución de prevalencia, que el grupo de mujeres estudiantes con hijos, corresponde al 80%, dentro de la variable representativa. El rango de edades más crítico de los hijos, abarca la población (recién nacida, neonata, lactante, de etapa preescolar y escolar) comprendida entre los 0 y 11 años, representado en 4 infantes susceptibles de cuidado permanente. La identidad de género prevalente, corresponde a la población cisgénero, con un 67% de participación y la orientación sexual más representativa, es la heterosexual, con un 86% de representación respectivamente.</p>			

<div><div>INSTITUCIÓN UNIVERSITARIA COLEGIO MAYOR DE ANTIOQUIA</div></div>	Consolidado General de Factores y Variables Relevantes, para la Tabulación del Banco de Caracterizaciones Comunes del Primer Semestre del Año 2023, Capítulo IU PB, Proyecto "Gestores Educativos".		
	Fecha de elaboración:		15/11/2023
	Comuna : 3	Nombre:	ANEXO MANRIQUE
Coordinación Proyecto "Gestores Educativos", IU Colmayor, Año 2023.			
Número de Variables Relevantes Contenidas en la Tabulación para Análisis:			31
Número de Factores Analizados:	4	Número de Estudiantes Becados y Acompañados:	81
2. FACTOR SOCIOECONÓMICO			
ANEXO GRÁFICO COMPLEMENTARIO, FACTOR SOCIOECONÓMICO			
<div><div>Comuna 3 "Manrique"</div></div>			
<div><div>Barrios con más Estudiantes Acompañados, por el Proyecto "Gestores Educativos"</div></div>		<div><div>Medios de Movilidad Hacia la IU PB, más Usados por los Estudiantes</div></div>	
DESCRIPCIÓN CRÍTICA DEL FACTOR SOCIOECONÓMICO, COMUNA 3 "MANRIQUE", SEMESTRE (2023-1), CAPÍTULO IU PB.			
<p>En la Comuna 3 "Manrique", el factor socioeconómico, indica dentro de la población estudiantil analizada, una prevalencia de la condición económica buena, correspondiente al 51%. La población se distribuye predominantemente en el barrio; Manrique Oriental, con un 35% de representación. La población que por requerimiento necesita emplearse, corresponde al 51%, con una distribución casi idéntica entre los hombres y las mujeres trabajadoras, con un 51% de representación, de las estudiantes mujeres, dentro de la población trabajadora. El ambiente familiar es relativamente estable, sosteniéndose en un rango de 4 a 5 como calificativo, dentro de una modalidad de vivienda habitada, donde la prevalencia de casa propia es de un 37% y alquilada de un 35%. La conectividad a internet como insumo requerido e indispensable, para la formación académica del estudiante por fuera de la IU Pascual Bravo, permite identificar, que un 5% de los estudiantes, tienen dificultad para acceder a este recurso, adicionalmente, un 12% de los estudiantes, no posee un equipo de computo para gestionar su vida académica por medio del canal virtual. Frente al desplazamiento rutinario de los estudiantes hacia la universidad, la modalidad prevalente, es a través del Metro, con un 51% de representación respectivamente. Como requerimientos básicos para el rendimiento académico en general, la población acompañada de la IU PB, califica su alimentación diaria, como buena, en un 85% de representación y su percepción de condición mental diaria, como buena en un 78% de representación respectivamente.</p>			

<div></div> <div>INSTITUCIÓN UNIVERSITARIA COLEGIO MAYOR DE ANTIOQUIA</div>		Consolidado General de Factores y Variables Relevantes, para la Tabulación del Banco de Caracterizaciones Comunes del Primer Semestre del Año 2023, Capítulo IU PB, Proyecto "Gestores Educativos".		
		Fecha de elaboración:		15/11/2023
		Comuna : 3	Nombre:	ANEXO MANRIQUE
Coordinación Proyecto "Gestores Educativos", IU Colmayor, Año 2023.				
Número de Variables Relevantes Contenidas en la Tabulación para Análisis:			31	
Número de Factores Analizados:	4	Número de Estudiantes Becados y Acompañados:	81	
3. FACTOR ACADÉMICO				
ANEXO GRÁFICO COMPLEMENTARIO, FACTOR ACADÉMICO				
<div><div><div>Comuna 3 "Manrique"</div><div><div><div>Total Estudiantes</div><div>81 = 17%</div></div><div><div>Orientación Vocacional</div><div>16</div></div><div><div>Programa "PAAP" IU PB</div><div>8</div></div><div><div>Facultad de Ingeniería</div><div>32</div></div><div><div>Facultad de Producción y Diseño</div><div>49</div></div></div><div><div>SEMESTRE (2023-1) IU PB</div><div>0102030405060708090</div><div>NÚMERO DE ESTUDIANTES</div></div></div></div> <div><div><div>Programas Académicos con más Estudiantes Acompañados, por el Proyecto "Gestores Educativos"</div><div><div><div>Ingeniería de Software</div><div>11</div></div><div><div>Ingeniería Industrial</div><div>10</div></div><div><div>Ingeniería Administrativa</div><div>12</div></div></div><div><div>NÚMERO DE ESTUDIANTES</div><div>010203040</div><div>SEMESTRE (2023-1) IU PB</div></div><div>Comuna 3 "Manrique"</div></div></div>				
DESCRIPCIÓN CRÍTICA DEL FACTOR ACADÉMICO, COMUNA 3 "MANRIQUE", SEMESTRE (2023-1), CAPÍTULO IU PB.				
<p>En la Comuna 3 "Manrique", el factor académico, indica dentro de la población estudiantil analizada, una prevalencia de estudiantes inscritos en la facultad de Producción y Diseño, correspondiente al 60% y a la facultad de Ingeniería del 40% aproximadamente. Los programas académicos más acogidos por los estudiantes acompañados, corresponden a; Ingeniería Administrativa con 15%, e Ingeniería de Software con un 14% respectivamente. Se identifica una distribución variada de participación estudiantil, dentro de los 10 semestres académicos, con una representación máxima, en el primer semestre correspondiente al 25% y una representación mínima, en el décimo semestre, con una participación del 1% respectivamente. Dentro de la importancia de la orientación vocacional como herramienta de permanencia académica, se identifica un grupo de estudiantes sin orientación previa a su ingreso a la IU Pascual Bravo, correspondiente a un 80% de la población estudiantil analizada, dentro de la cual, se identifica que los estudiantes hombres gozan de este beneficio de forma prevalente, representado en un 63% de consolidación, dentro del grupo de 16 estudiantes que si se benefician de esta herramienta, los cuales, representan un 20%, dentro de los 81 estudiantes acompañados y analizados, en la comuna 3 "Manrique". La población estudiantil beneficiada con el programa "PAAP" de la IU PB, como herramienta de gestión académica, beneficia al 10% de los estudiantes acompañados, con una distribución prevalente del beneficio institucional, sobre los estudiantes hombres, con una participación del 88%, dentro del grupo de beneficiados, del programa "PAAP" de la IU Pascual Bravo.</p> <p>"PAAP"; Programa de Asesoría Académica Permanente, de la IU PB.</p>				

<div><div></div><div><div>INSTITUCIÓN UNIVERSITARIA</div><div>COLEGIO MAYOR</div><div>DE ANTIOQUIA</div></div></div>	Consolidado General de Factores y Variables Relevantes, para la Tabulación del Banco de Caracterizaciones Comunes del Primer Semestre del Año 2023, Capítulo IU PB, Proyecto "Gestores Educativos".		
	Fecha de elaboración:		15/11/2023
	Comuna : 3	Nombre:	ANEXO MANRIQUE
Coordinación Proyecto "Gestores Educativos", IU Colmayor, Año 2023.			
Número de Variables Relevantes Contenidas en la Tabulación para Análisis:			31
Número de Factores Analizados:	4	Número de Estudiantes Becados y Acompañados:	81
4. FACTOR INSTITUCIONAL			
ANEXO GRÁFICO COMPLEMENTARIO, FACTOR INSTITUCIONAL			
<div><div><div>Comuna 3 "Manrique"</div><div><div>Total Estudiantes</div><div>81 = 17%</div></div><div><div>Dificultades de Movilidad Hacia la IU PB</div><div>17</div></div><div><div>Programa Bienestar, IU PB</div><div>2</div></div><div><div>Programa "PAAP" IU PB</div><div>8</div></div><div><div>Sin Beneficio Económico Institucional</div><div>28</div></div><div><div>Con Beneficio Económico Institucional</div><div>53</div></div><div><div>SEMESTRE (2023-1)</div><div>IU PB</div></div><div><div>NÚMERO DE ESTUDIANTES</div><div>020406080100</div></div></div></div> <div><div><div>Comuna 3 "Manrique"</div><div>Estudiantes Acompañados por el Proyecto "Gestores Educativos", Beneficiarios de Ayudas Institucionales</div><div><div>Programa Bienestar, IU PB</div><div>Programa "PAAP" IU PB</div><div>Beneficio Económico Institucional</div></div><div><div>NÚMERO DE ESTUDIANTES</div><div>01020304050</div></div><div><div>(38) MUJERES</div><div>(43) HOMBRES</div></div><div><div>SEMESTRE (2023-1)</div><div>IU PB</div></div></div></div>			
DESCRIPCIÓN CRÍTICA DEL FACTOR INSTITUCIONAL, COMUNA 3 "MANRIQUE", SEMESTRE (2023-1), CAPÍTULO IU PB.			
<p>En la Comuna 3 "Manrique", el factor institucional, indica dentro de la población estudiantil analizada, una prevalencia de estudiantes con Beneficios económicos institucionales de fuentes variadas, con una participación representativa, correspondiente al 65% aproximadamente. Dentro de los programas mas representativos, de apoyo institucional a los estudiantes, brindado por la IU Pascual Bravo, se encuentran los siguientes; Programa "PAAP" de la IU PB, con un 10% de acogimiento y el Programa Bienestar de la IU PB, con un 2% de cobertura. Dentro de estos dos programas institucionales, el proceso más demandado por los estudiantes corresponde al de Asesorías Académicas, con un 10% de representación. La dificultad de movilidad que tienen los estudiantes para su desplazamiento oportuno hacia la IU PB, nos indica que el 21% de la población estudiantil, correspondiente a 17 estudiantes de la población acompañada, tienen dificultades, representada en el factor prevalente como es; la falta de dinero para los pasajes, debido a la distancia que hay entre la IU y sus residencias. Por tal motivo, al final de la hoja, se anexa un cuadro que detalla de forma descriptiva, la población con beneficios económicos institucionales, con el fin, de contribuir a la gestión efectiva de los recursos económicos disponibles para la atención de la población acompañada en riesgo de vulnerabilidad, de la IU Pascual Bravo. "PAAP"; <i>Programa de Asesoría Académica Permanente, de la IU PB.</i></p>			

*ANEXO FACTOR INSTITUCIONAL.	
ANÁLISIS DETALLADO DE LOS BENEFICIOS ECONÓMICOS INSTITUCIONALES DE LOS ESTUDIANTES ACOMPAÑADOS DE LA IU PB	
<div><div>ITERACIONES DE LOS BENEFICIOS ECONÓMICOS INSTITUCIONALES DE FUENTES VARIADAS, RECIBIDOS POR LOS ESTUDIANTES ACOMPAÑADOS, DE LA COMUNA 3 "MANRIQUE", DE LA IU PB, SEMESTRE 2023-1.</div><div><div><div><div>2</div><div>1</div><div>12</div><div>1</div><div>27</div><div>1</div><div>6</div><div>1</div><div>1</div><div>1</div><div>28</div></div><div><div>TOTAL DE ESTUDIANTES ACOMPAÑADOS EN LA COMUNA 3 "MANRIQUE", EN EL SEMESTRE (2023-1).</div><div>81</div></div></div><div><div>JA</div><div>MO</div><div>MC</div><div>PSA</div><div>SCD</div><div>JA</div><div>SCD</div><div>SPPS</div><div>SCD</div><div>JA</div><div>JA</div><div>NRBA</div></div></div></div>	
<div><div>SIGNIFICADO DE LAS SIGLAS UTILIZADAS EN LA TABLA, PARA NOMBRAR LOS BENEFICIOS INSTITUCIONALES.</div><div><div>JA</div><div>MO</div><div>MC</div><div>SCD</div><div>SPPS</div><div>PSA</div><div>JÓVENES EN ACCIÓN</div><div>MATRÍCULA CERO</div><div>METRO CÍVICA</div><div>SOSTENIMIENTO CONVENIO DIRECTO</div><div>SOSTENIMIENTO PP SAPIENCIA</div><div>PROGRAMA DE SEGURIDAD ALIMENTARIA</div></div><div><div>MO</div><div>SEPM</div><div>CCS</div><div>O</div><div>NRBA</div><div>MATRÍCULA CERO</div><div>SOSTENIMIENTO EPM</div><div>CRÉDITO CONDONABLE SAPIENCIA</div><div>OTRO</div><div>NO RECIBE BENEFICIO ADICIONAL</div></div></div>	