

Rendición de Cuentas

       Vigencia 2023

Juan David Gómez Flórez
Rector 2020 - 2024

“Con educación superior de calidad y pertinencia, aportamos al futuro de la región y el país”



INSTITUCIÓN UNIVERSITARIA
COLEGIO MAYOR
DE ANTIOQUIA®

Acreditados
en ALTA CALIDAD

Plan Anticorrupción y Atención al Ciudadano 2024

En cumplimiento de la Ley 1474 de 2011 se definen los siguientes componentes:

- 1. Metodología para la identificación de riesgos de corrupción y acciones para su manejo**
- 2. Estrategias antitrámites**
- 3. Rendición de cuentas**
- 4. Mecanismos para mejorar la atención al ciudadano**
- 5. Mecanismos para la transparencia**
- 6. Iniciativas adicionales**

Plan de Desarrollo Institucional 2020 - 2024

“Con educación superior de calidad y pertinencia, aportamos al futuro de la región y el país”



LÍNEAS ESTRATÉGICAS

Plan de Desarrollo Institucional 2020 - 2024



1.

Transformación académica con calidad y pertinencia



2.

Formación integral de los docentes



3.

Investigación, innovación y emprendimiento



4.

Visibilidad nacional e internacional, interculturalidad y diálogo de saberes



5.

Entorno y participación en el contexto regional y nacional



6.

Colmayor, un espacio para tu Bienestar



7.

Desarrollo y gestión integral, un compromiso institucional

LÍNEA
ESTRATÉGICA **1**

TRANSFORMACIÓN
ACADÉMICA
CON CALIDAD
Y PERTINENCIA





TRANSFORMACIÓN
CURRICULAR



19 Programas académicos con procesos de actualización curricular y formulación de resultados de aprendizaje por programa y asignaturas

- 7** programas tecnológicos
- 9** programas universitarios
- 3** programas de posgrado

2021:

- Implementación del nuevo sistema de evaluación y aseguramiento de los aprendizajes. Decreto 1330 de 2019
- Fortalecimiento de la calidad y pertinencia curricular de los programas académicos. Resolución 392 del 30 de diciembre de 2021
- Transformación de la Facultad de Ciencias Sociales en: Facultad de Ciencias Sociales y Educación



OFERTA ACADÉMICA
PERTINENTE



FORTALECIMIENTO DE LA OFERTA ACADÉMICA

11 Nuevos programas

4 programas tecnológicos:

- Tecnología en Gestión de Guianza Turística
- Tecnología en Gestión de Procesos de Repostería y Panificación
- Tecnología en Gestión Comercial
- Tecnología en Gestión Comunitaria (Virtual)

1 programa profesional:

- Licenciatura en Ciencias Sociales

6 programas de posgrado:

- Maestría en Biotecnología y Bioeconomía
- Maestría en Alta Dirección de las Organizaciones
- Especialización en Gerencia de la Construcción
- Especialización en Sistemas de Información Geográfica
- Especialización en Gastronomía Colombiana
- Especialización en Prospectiva Territorial (Virtual)





5 Nuevos programas radicados ante el MEN

- Maestría en Microbiología Clínica (especialidad en profundización)
- Maestría en Microbiología Clínica (especialidad en investigación)
- Maestría en Hematología en el Laboratorio y Banco de Sangre
- Comunicación Social
- Tecnología en Gestión de la Comunicación en Medios



2020-2024

pasamos de 4 programas técnicos laborales a 20

Programas ofertados en el campus:

- Técnico Laboral en Saneamiento Ambiental
- Técnico Laboral en Auxiliar de Servicio Social y Comunitario
- Técnico Laboral como Auxiliar en Publicación de Contenidos Digitales
- Técnico Laboral como Auxiliar en Talento Humano y Bienestar Laboral
- Técnico Laboral en Auxiliar de Construcciones Civiles
- Técnico Laboral en Auxiliar Contable y Financiero





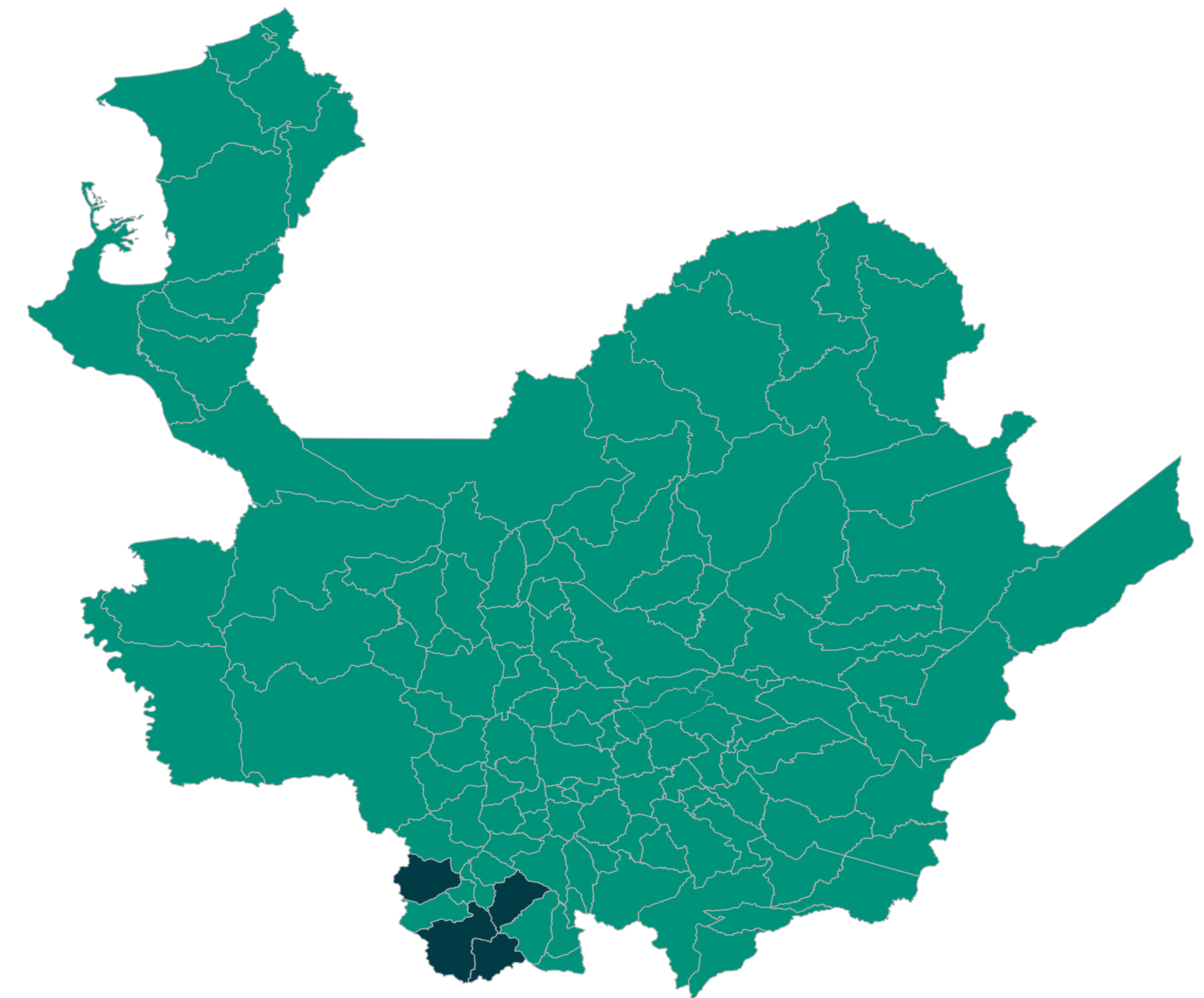
Modalidad media técnica en **21** instituciones educativas del Distrito con **51** grupos:

- Técnico Laboral como Cocinero
- Técnico Laboral en Organización de Viajes
- Técnico Laboral como Asistente en Organización de Eventos
- Técnico Laboral como Auxiliar en Dibujo Arquitectónico

10 programas en las diferentes regiones de Antioquia:

- Técnico Laboral en Organización de Viajes
- Técnico Laboral Auxiliar en Organización de Viajes
- Técnico Laboral Auxiliar en Conservación Ambiental
- Técnico Laboral Auxiliar en Publicación de Contenidos Digitales
- Técnico Laboral en Auxiliar de Saneamiento Ambiental
- Técnico Laboral en Cocinero


*Los programas tienen registro diferente en cada municipio por eso algunos se repiten



Jardín
Andes
Ciudad Bolívar
Jericó



ESTUDIANTES MATRICULADOS EN LOS PROGRAMAS DE PREGRADO Y POSGRADO







USO INTENSIVO
DE LAS TIC



APOYO A LA PRESENCIALIDAD

Con acompañamiento en **Mi U virtual** y **@Medellín**

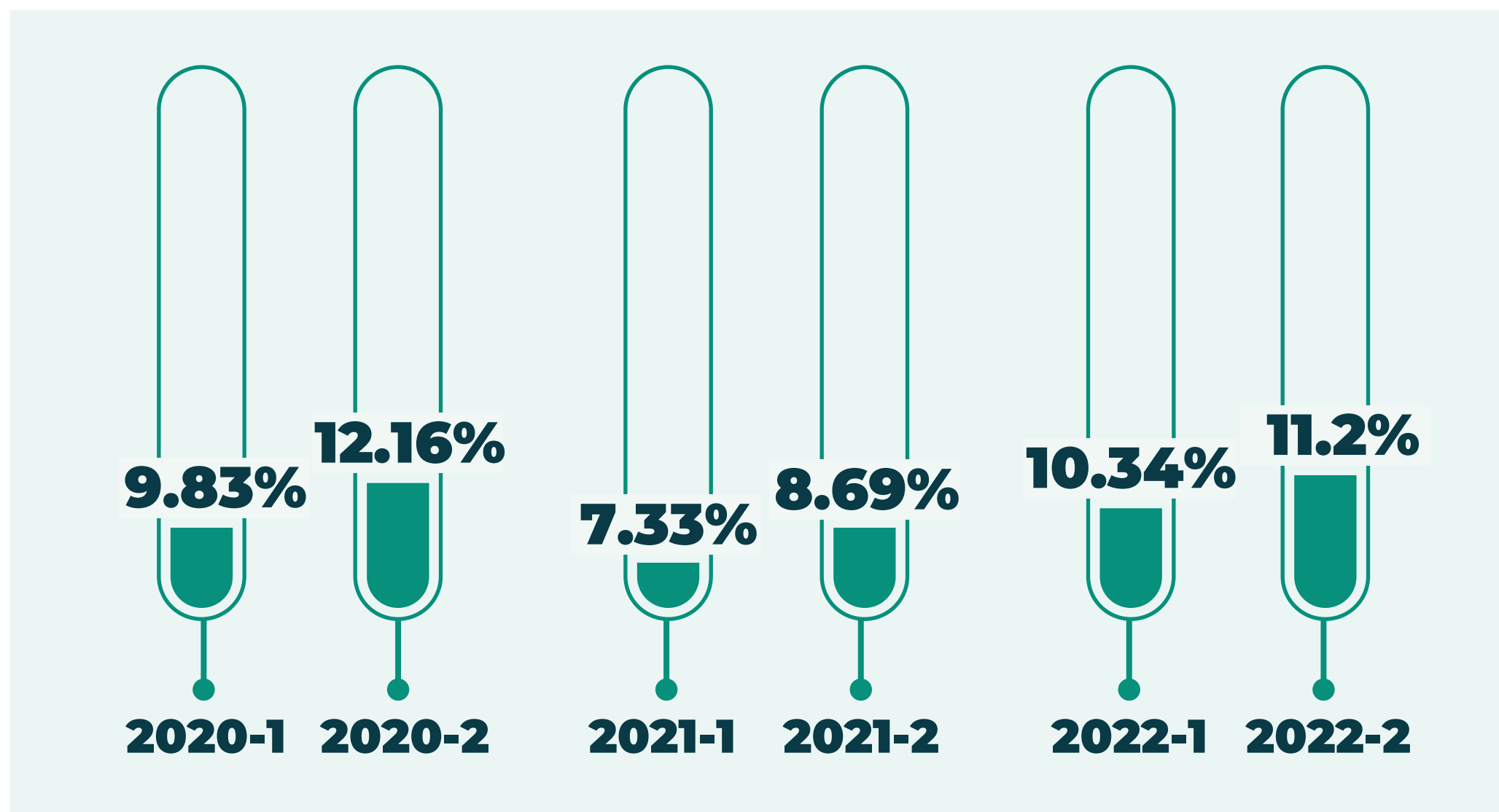
	 ASIGNATURAS	 GRUPOS
2020	626	997
2021	806	1231
2022	937	1515
2023	854	1570

The background is a faded aerial photograph of a residential neighborhood with houses and trees. Overlaid on this is a large, dark blue speech bubble with a white outline. To the left of the bubble is a solid green circle. To the right, there are two overlapping white circles. The text is centered within the speech bubble.

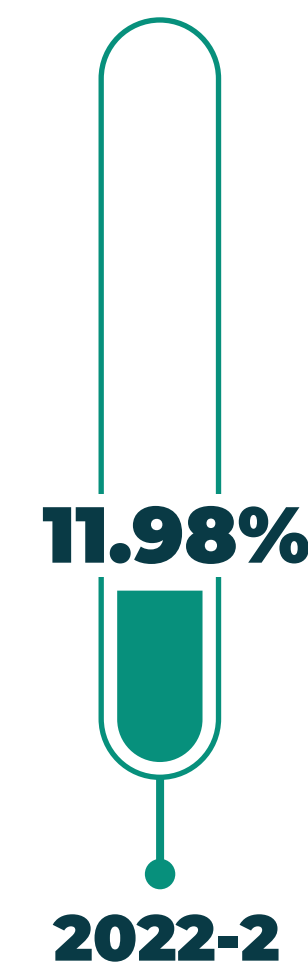
INGRESO,
PERMANENCIA
Y GRADUACIÓN



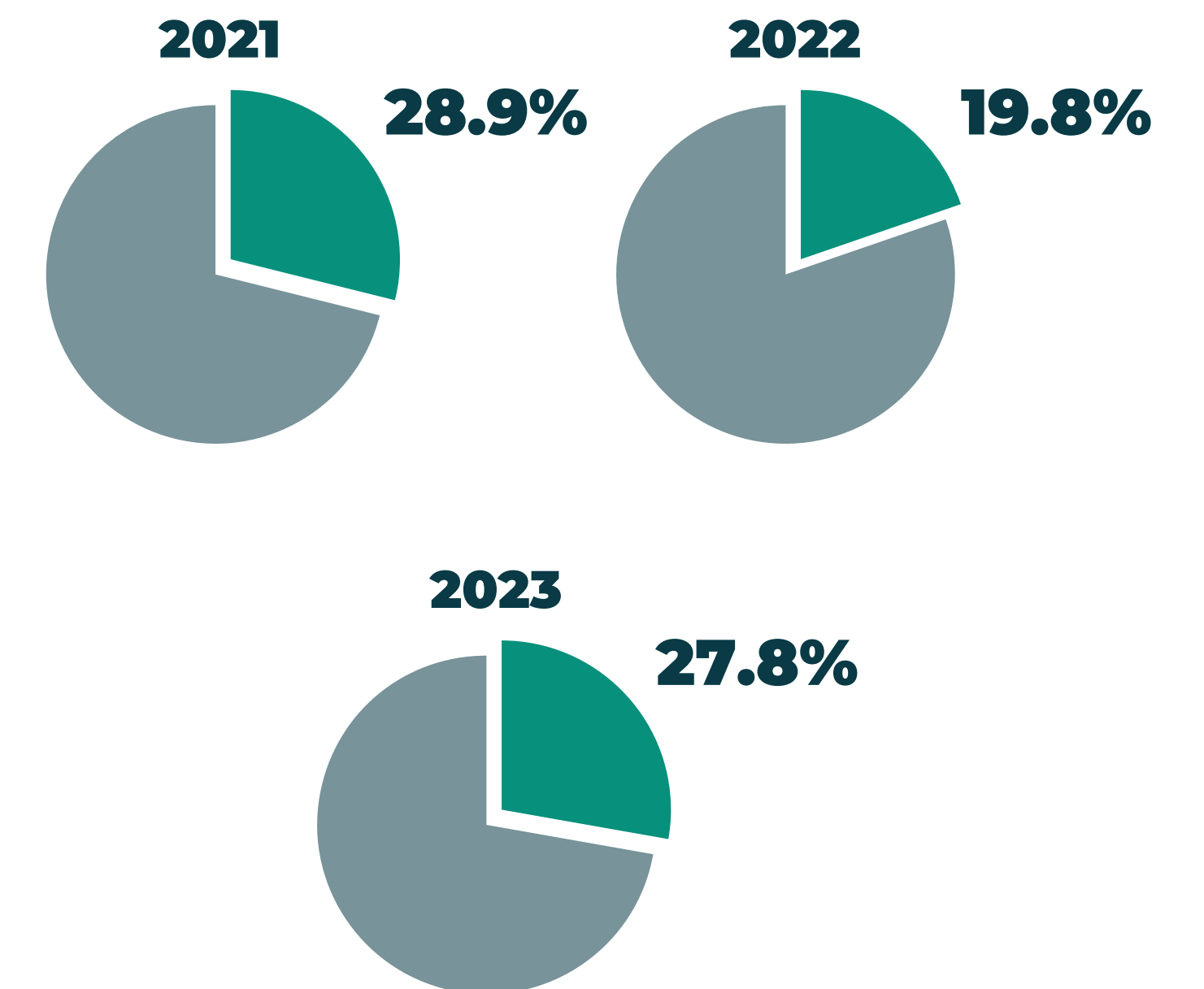
TASA DE DESERCIÓN INSTITUCIONAL



TASA DE DESERCIÓN NACIONAL



CONTRIBUCIÓN DE QUÉDATE A LA PERMANENCIA



Fuente: SPADIES

Operando mediante la Resolución 391 de 2021



11

Instituciones educativas vinculadas a la estrategia Camino a la U

- Institución Educativa Diego Echavarría Misas
- Institución Educativa El Playón
- Institución Educativa Horacio Muñoz Suescún
- Institución Educativa La Esperanza
- Institución Educativa Stella Londoño
- Institución Educativa Maria Montessori
- Institución Educativa Ramón Giraldo Ceballos
- Institución Educativa San Vicente
- Institución Educativa Alcaldía de Medellín
- Institución Educativa Lola González
- Institución Educativa Concejo de Medellín



3.075 estudiantes vinculados en el cuatrienio

Articulación de la educación media a la educación superior



MEJORAMIENTO ACADÉMICO DE LOS ESTUDIANTES AL ASISTIR A LAS ACTIVIDADES DE QUÉDATE EN COLMAYOR

89.4%




De los estudiantes que asistieron a las actividades de psicopedagogía **mejoraron académicamente**



84%



De los estudiantes que asistieron a las asesorías académicas y vieron el curso por primera vez, **ganaron la asignatura**



CIENCIAS BÁSICAS

89%



De los estudiantes repitentes de asignaturas, **mejoraron su rendimiento académico asistiendo a las asesorías**





11

Tableros especializados en el análisis de datos y toma de decisiones en materia de deserción desarrollados en todo el cuatrienio

- Tablero Exclusión Institucional
- Tablero Spadies - Institucional
- Tablero Spadies - Facultades
- Tablero Resultados Académicos
- Tablero Causas de Cancelación de Semestre
- Tablero Población Estudiantil
- Tablero Caracterización de Bajo Rendimiento
- Tablero Caracterización de No Renovación de Matrícula
- Tablero de Cobertura Quédate
- Tablero Evaluación de Servicios Quédate en Colmayor
- Tablero de Resultados Académicos, versión en Power BI

41 herramientas metacognitivas diseñadas para la enseñanza y el aprendizaje



ASEGURAMIENTO **DE LA CALIDAD**



ACREDITACIÓN INSTITUCIONAL EN ALTA CALIDAD

Otorgada por el Ministerio de
Educación Nacional por 6 años

Resolución 013165 del 17 de julio de 2020





**EL 100% DE LOS
PROGRAMAS ACREDITABLES
ESTÁN ACREDITADOS EN
ALTA CALIDAD**

- Reacreditación Tecnología en Gestión de Servicios Gastronómicos
- Reacreditación Bacteriología y Laboratorio Clínico
- Reacreditación Administración de Empresas Turísticas
- Reacreditación Biotecnología
- Ingeniería Ambiental
- Planeación y Desarrollo Social
- Construcciones Civiles
- Arquitectura
- Tecnología en Delineante de Arquitectura e Ingeniería
- Tecnología en Gestión Comunitaria



Agenda de estudios sobre asuntos institucionales

64 estudios realizados en el cuatrienio

		Número de Estudios
2020	● Evaluación curricular en perspectiva de la cuarta revolución industrial	1
	● Evaluación de Impacto en Formación de Pregrado en los Egresados de la I.U Colmayor, Cohortes 2014 a 2018	11
	● Resultados en Pruebas Saber Pro, Valor Agregado y Otros Indicadores de Calidad de la Educación Superior: Institución Universitaria Colegio Mayor de Antioquia	1
2021	● Estudio de impacto del sistema general de investigación de la Institución Universitaria Colegio Mayor de Antioquia	1
2022	● Análisis de los resultados de las prueba Saber Pro y Valor Agregado	11
	● Análisis de los resultados de las prueba TyT	4
2023	● Caracterización de la Población Estudiantil de la I.U. Colmayor ventana 2018-1 a 2022-1	1
	● Análisis de los resultados de las prueba Saber Pro y Valor Agregado	10
	● Análisis de los resultados de las prueba TyT	7
	● Instrumento para la generación de Alertas Tempranas de Estudiantes de Presupuesto Participativo	1
	● Evaluación de Impacto en Formación de Pregrado en los Graduados de la Institución Universitaria Colegio Mayor de Antioquia, Cohortes 2014-2021	11
	● Evaluación del impacto de la internacionalización de la institución universitaria colegio mayor de antioquia. ventana: 2019 - 2021	4
	● Evaluación de Impacto de la Seguridad Alimentaria de la Institución Universitaria Colegio Mayor de Antioquia Ventana 2020-1 a 2022-2	1



CIENCIAS
BÁSICAS



CREACIÓN DEL PROGRAMA DE CIENCIAS BÁSICAS

Resolución 327 del 22 de diciembre de 2020





19 RECURSOS FÍSICOS Y DIGITALES PARA EL FORTALECIMIENTO DE LAS CIENCIAS BÁSICAS

- 11 Talleres en Ciencias Básicas
- 6 Cartillas físicas y digitales para el fortalecimiento de las Ciencias Básicas
- 1 Repositorio de Ciencias Básicas de la Facultad de Arquitectura e Ingeniería
- 1 Curso virtual en herramientas digitales para la enseñanza y el aprendizaje

2 OLIMPIADAS EN CIENCIAS BÁSICAS PARA EL FOMENTO DEL DESARROLLO DEL PENSAMIENTO LÓGICO, CRÍTICO Y CREATIVO





FORMACIÓN **DUAL**



147 Empresas articuladas a la estrategia de formación dual mediante pasantías cortas

Participación en pasantías empresariales y retos de innovación del Comité Universidad Empresa Estado - CUEE

En el cuatrienio:

 **749** estudiantes

 **75** docentes





CENTRO DE RECURSOS
**PARA EL APRENDIZAJE
Y LA INVESTIGACIÓN**
-CRAI-



CENTRO DE RECURSOS PARA EL APRENDIZAJE Y LA INVESTIGACIÓN EN OPERACIÓN

20 Fuentes de información científicas adquiridas

INVERSIÓN 2023: \$ 721'415.153

TOTAL CUATRENIO \$ 1.754'990.078

6 Sistemas para mejorar los servicios de la Biblioteca Institucional

INVERSIÓN: \$ 394'759.648

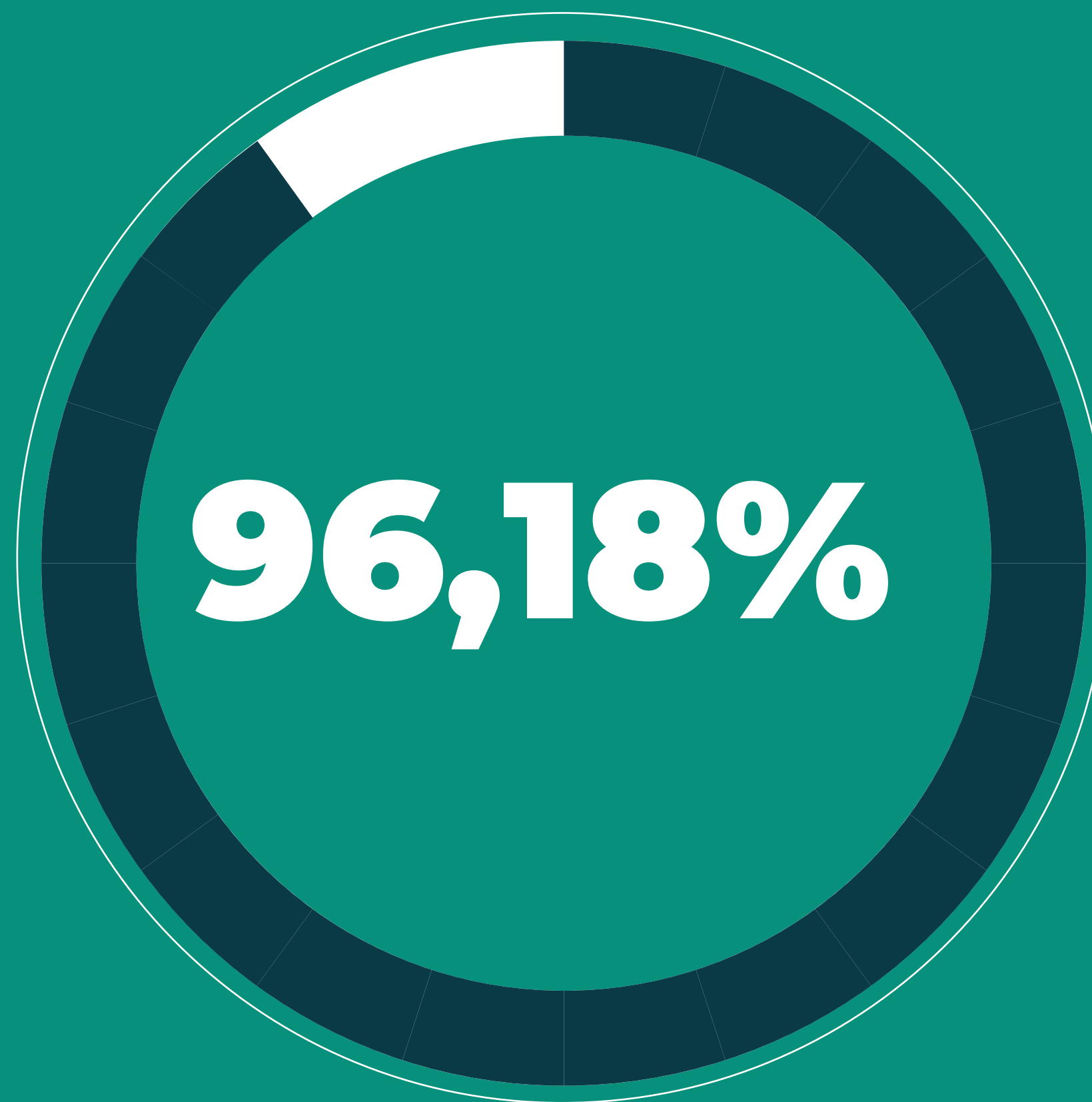
3 Estaciones de trabajo para el estudio individual, colaborativo e incluyente

INVERSIÓN: \$ 61'147.100

RESULTADOS DE LA EVALUACIÓN DE LA LÍNEA 1



EFICACIA PERIÓDICA 2023



EFICACIA ACUMULADA PROMEDIO DEL PLAN

LÍNEA
ESTRATÉGICA **2**

FORMACIÓN INTEGRAL DE LOS DOCENTES





FORMACIÓN
DOCENTE



FORTALECIMIENTO DE LAS COMPETENCIAS DOCENTES

1.542

Asistencias de los docentes en el cuatrienio a las capacitaciones en pedagogía, didáctica y uso de las TIC y más de 40 actividades

CLIC VIDEO



- Uso de la App Myloft (bases de datos)
- Mendeley en la nube
- Software antiplagio
- Normas APA
- Quizizz y Booklick
- Herramientas digitales para la enseñanza y aprendizaje de las ciencias básica
- Metodología TBR
- Diplomados en Docencia Universitaria
- Cursos de inclusión



CREACIÓN DEL PROGRAMA DE FORMACIÓN Y APRENDIZAJE DOCENTE 4.0

Resolución 101 del 28 de abril de 2021

 **21 docentes** 

Realizaron curso de inmersión en lengua extranjera en Toronto, Canadá

 **4 docentes**

Formados en doctorado

 **7 docentes**

Realizando estudios de doctorado

 **3 docentes**

Realizando estudios de posdoctorado



PLANTA
DOCENTE



PERÍODO	TIPO DE VINCULACIÓN			TOTAL
	CÁTEDRA	OCASIONAL	PLANTA	
2020-1	353	96	54	503
2020-2	343	98	55	496
2021-1	350	99	59	508
2021-2	360	99	61	520
2022-1	413	95	63	571
2022-2	373	94	61	528
2023-1	339	92	61	492
2023-2	365	92	65	522

DE 2020 A 2023 SE CREARON 11 NUEVAS PLAZAS DOCENTES DE TIEMPO COMPLETO DE CARRERA



NIVEL DE FORMACIÓN DOCENTE

PERÍODO	DOCTOR	MAGÍSTER	ESPECIALISTA	PROFESIONAL	TECNÓLOGO	TOTAL
2020-1	24	210	129	117	23	503
2020-2	26	222	120	105	23	496
2021-1	28	226	125	113	16	508
2021-2	32	234	127	114	13	520
2022-1	32	240	134	151	14	571
2022-2	41	237	126	114	10	528
2023-1	38	215	104	121	14	492
2023-2	45	239	97	126	15	522



DIÁGOLO
GENERACIONAL
DOCENTE




CREACIÓN DEL PROGRAMA DIÁLOGO GENERACIONAL DOCENTE

Resolución 390 de diciembre de 2021

59

Graduados vinculados dictando cátedra en los programas técnicos laborales en Medellín y las regiones

 **2021**
24

 **2022**
17


 **2023**
18

 **2024**
27

RESULTADOS DE LA EVALUACIÓN DE LA LÍNEA 2



EFICACIA PERIÓDICA 2023



EFICACIA ACUMULADA PROMEDIO DEL PLAN

LÍNEA
ESTRATÉGICA **3**

INVESTIGACIÓN, INNOVACIÓN Y EMPRENDIMIENTO





SISTEMA DE INVESTIGACIÓN INSTITUCIONAL

CREACIÓN DE LA VICERRECTORÍA DE INVESTIGACIÓN Y EXTENSIÓN

Acuerdo 011 del 12 de julio de 2022

Para el desarrollo de procesos de investigación científica, implementación de estrategias de investigación formativa, gestión tecnológica, innovación, emprendimiento, y articulación con la docencia y la extensión



DESARROLLO CIENTÍFICO
Y TECNOLÓGICO



6

Grupos de investigación categorizados según resultados de la convocatoria 894 de Minciencias

- A1 - Biociencias
- A - GIET
- B - Ambiente, Hábitat y Sostenibilidad
- B - Estudios sobre Desarrollo Local y Gestión Territorial
- B - Unidad de Fitosanidad y control Biológico (CIB y Colmayor)
- C - Grupo en Planeación, Desarrollo y Educación Plan D+E



30 Docentes categorizados en Minciencias

1 senior | **2** asociados | **27** junior



Proyectos de investigación de grupos aprobados y financiados mediante convocatoria interna

34

Proyectos de investigación para la conformación del Banco de Proyectos de Investigación Científica, Desarrollo Tecnológico e Innovación en el 2023

135 proyectos de investigación de grupos aprobados en el cuatrienio

INVERSIÓN:

\$ 1.515'838.067



PROYECTOS DE INVESTIGACIÓN DE GRUPOS PRESENTADOS A MINCIENCIAS EN EL 2023

6 **Proyectos** presentados en la convocatoria **937** de investigación fundamental

2 **Proyectos** presentados en la convocatoria **936** de ecosistemas en bioeconomía, ecosistemas naturales, territorios sostenibles

38 proyectos de investigación presentados en el cuatrienio a las convocatorias de Minciencias





PARTICIPACIÓN EN 4 REDES ACADÉMICAS Y DE INVESTIGACIÓN





PRODUCCIÓN INVESTIGATIVA

Indexación de la Revista Sinergia en Amelica, Road y Latinrev

INVERSIÓN: \$ 20'000.000

- **44** artículos publicados en revistas indexadas y **4** libros publicados en el 2023

INVERSIÓN: \$ 60'000.000

- **144** artículos publicados en revistas indexadas en el cuatrienio
- **12** libros publicados en el cuatrienio

- **48** ponentes en eventos de divulgación nacional e internacional
- **169** en el cuatrienio

INVERSIÓN 2023: \$ 160'000.000




24

PRODUCTOS DE APROPIACIÓN SOCIAL DE CONOCIMIENTO GENERADOS EN EL CUATRIENIO A PARTIR DE PROYECTOS DE EXTENSIÓN

2023



4 productos de apropiación social:



- **Glosario**
- **Brochure**
- **Informe de Investigación**
- **Cartilla "Venga le cuento" comuna 6, derivado del proyecto "Implementación metodológica centro de estudios para la transformación educativa e inserción laboral, Cetel". Con recursos de presupuesto participativo**



INNOVACIÓN, EMPRENDIMIENTO,
**TRANSFERENCIA TECNOLÓGICA
Y DE CONOCIMIENTO**

Resolución 201 del 13 de agosto de 2021



INNOVACIÓN, EMPRENDIMIENTO, TRANSFERENCIA TECNOLÓGICA Y DE CONOCIMIENTO

25 Espacios formativos en emprendimiento e innovación

5 Ferias de emprendimiento, con **100 participantes** y ventas por **\$ 88'600.000**

CONSOLIDADO DE ACTIVIDADES

240 Asesorías personalizadas a emprendedores

40 Talleres de emprendimiento y modelo de negocio

120 Acompañamientos en modelo de negocio

16 Clases espejo en emprendimiento e innovación

8 Cátedra de extensión sobre emprendimiento

127 espacios formativos en emprendimiento e innovación realizados en el cuatrienio





CONVOCATORIA COLMAYOR EMPRENDE

240 iniciativas de emprendimiento en el cuatrienio

Entorno ideación **70**

Entorno simulación **69**

Entorno real **61**

- **36 empresas constituidas** registradas en Cámara de Comercio

Ventas promedio de **\$ 8'000.000** mensuales por empresa

Creación del programa de Consultores Junior

Formación a estudiantes del programa de Ingeniería Comercial para apoyo en innovación y transferencia tecnológica





INNOVACIÓN

Sede principal del **Rally Latinoamericano de Innovación por dos años consecutivos**

2023
 **50** Estudiantes
participantes

\$ 1'000.000
Por grupo ganador

Ganadores a nivel nacional con el proyecto ECOTRANSOLAR en la categoría de Impacto Social e Innovación





PROPIEDAD INTELECTUAL

Aprobación de Nuevo Estatuto de Propiedad Intelectual

Acuerdo 08 del 13 de mayo de 2022

7 DISEÑOS INDUSTRIALES

- Banca concha
- Banca biciletario
- Banca jardinera
- Matera para plantas aromáticas
- Reactor
- Ecosilla
- Ecomesa

2 SOFTWARE

- App Pazred
- Rizomas

21 PROCESOS

en proceso de registro de software ante la Dirección Nacional de Derechos de Autor

1 VARIEDAD VEGETAL

- Proceso de solicitud de certificado de autentor de Variedad Vegetal



5

PATENTES DE INVENCIÓN QUE RATIFICAN NUESTRO COMPROMISO CON EL DESARROLLO CIENTÍFICO Y LA INVESTIGACIÓN

4 de ellas adquiridas entre 2020 y 2022

- Bloque impermeable de asfalto reciclado comprimido
- Fotobiorreactor con deflectores diagonales para el tratamiento de aguas residuales domésticas (cuenta con prototipo mínimo viable)
- Sistema de generación de energía a partir de un amortiguador magnético axial y un transformador mono inducido.
- Mezclador de corriente para sistemas híbridos a partir de un transformador

A partir de esta patente se logró desarrollar nuevos productos para su validación comercial con QUANTELA



8 SOLICITUDES DE PATENTES DE INVENCIÓN

- **2 Formulaciones para la degradación de colorantes azoicos en agua**
- **Adhesivo bituminoso reciclado impermeable para unión entre bloques impermeables de asfalto**
- **Mezcla de concreto alternativo compuesto por residuos de vidrio y concreto para mobiliarios prefabricados y superficies estructurales**
- **Mezcla conglomerante residual para la fabricación de elementos decorativos y mobiliario rígido**
- **Diseño de mortero verde para elementos no estructurales**
- **Geo polímeros a partir de suelos degradados y relaves mineros para potencial aplicación en construcción**
- **Procedimiento para la producción de conidias y biomasa del hongo entomopatógeno *akanthomyces lecanii* mediante fermentación sumergida**



TRANSFERENCIA TECNOLÓGICA

Acompañamientos a 5 iniciativas en proceso de creación de Spin-off

*En desarrollo y análisis del mercado

- **Gastro Colma**
- **Laboratorio de Innovación Social**
- **SAI – Servicios agropecuarios**
- **Bioteduk**
- **Prueba piloto de Talud de Energía Renovable con la empresa QUANTELA**



FORMACIÓN
EN INVESTIGACIÓN



114 Ponencias de investigación de semilleristas presentadas en eventos regionales, nacionales

- Red Colombiana de Semilleros **REDCOLSI**
- Congreso Colombiano y Conferencia Internacional Calidad de Aire, Cambio Climático y Salud Pública **CASAP IX**
- Encuentro Nacional **REDCOLSI**
- Congreso internacional **DELFIN**

IX Congreso Internacional de la Asociación Científica Latina **ASCILA**

XXXII Congreso CONPEHT Sostenibilidad y Tecnología: Factores determinantes en la nueva etapa del turismo

XXVI Encuentro Nacional y XX Encuentro Internacional de Investigación **REDCOLSI**



La institución participo con **30** proyectos de investigación

399 ponencias de investigación en el cuatrienio



CONVOCATORIA INTERNA EN 2023

14

Proyectos de investigación, desarrollo tecnológico e innovación aprobados por convocatoria interna

INVERSIÓN 2023: \$ 139'440.000

74 proyectos
aprobados en el cuatrienio

INVERSIÓN CUATRIENIO: \$ 627'297.427



JÓVENES INVESTIGADORES PARTICIPANTES EN PROYECTOS DE INVESTIGACIÓN

17 Graduados hacen parte de proyectos y semilleros de investigación
Subvenciones por un promedio de \$ 10'021.508

30 Jóvenes investigadores participaron en proyectos de investigación en el cuatrienio

FORMACIÓN PARA LA INVESTIGACIÓN

1.015 Proyectos de aula desarrollados

356 Prácticas investigativas

636 Proyectos de núcleos integrativos

324 Trabajos de grado


2.331 productos de investigación formativa y formación para la investigación en el cuatrienio



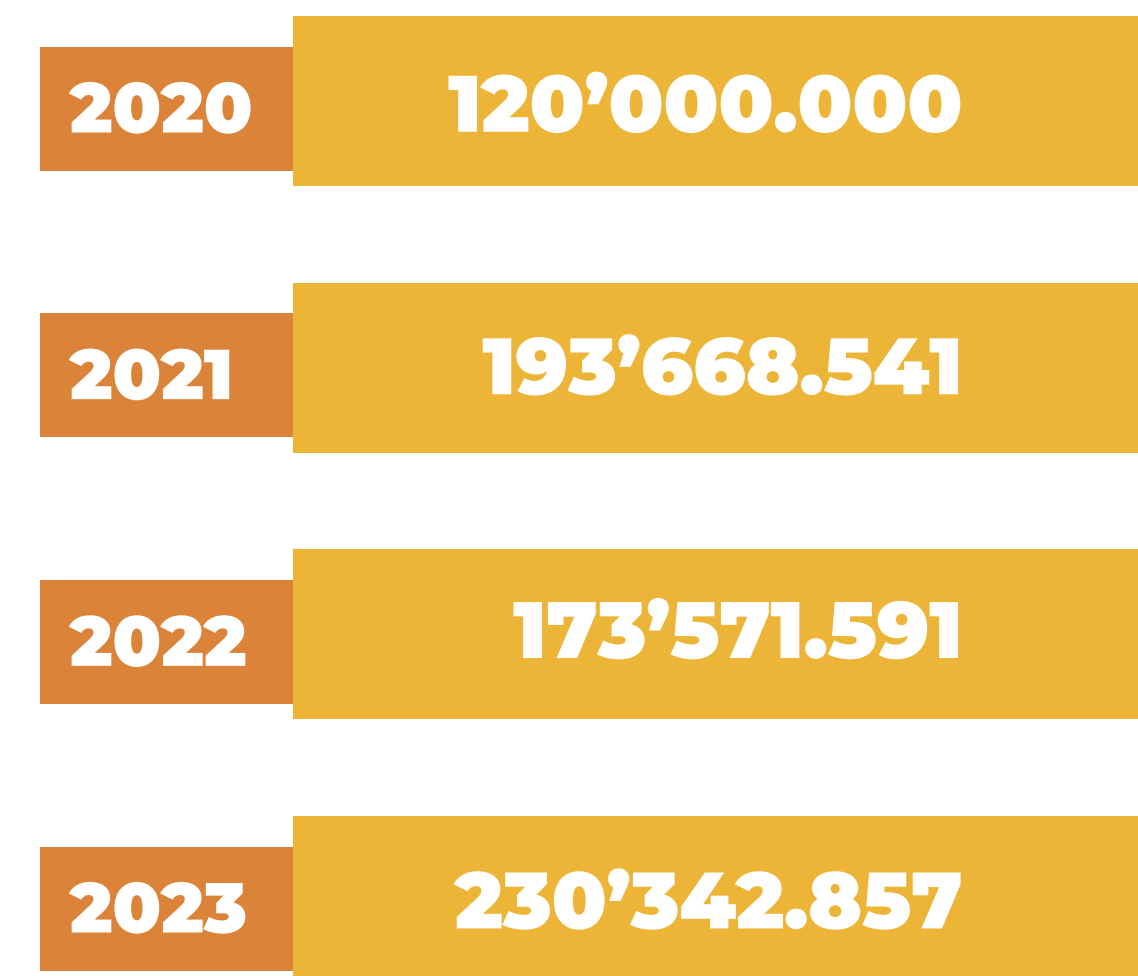
Estímulos a la producción docente

Acuerdo 003 de 2015 / Estímulos pecuniarios a la producción y servicios académicos

Productos




Inversión



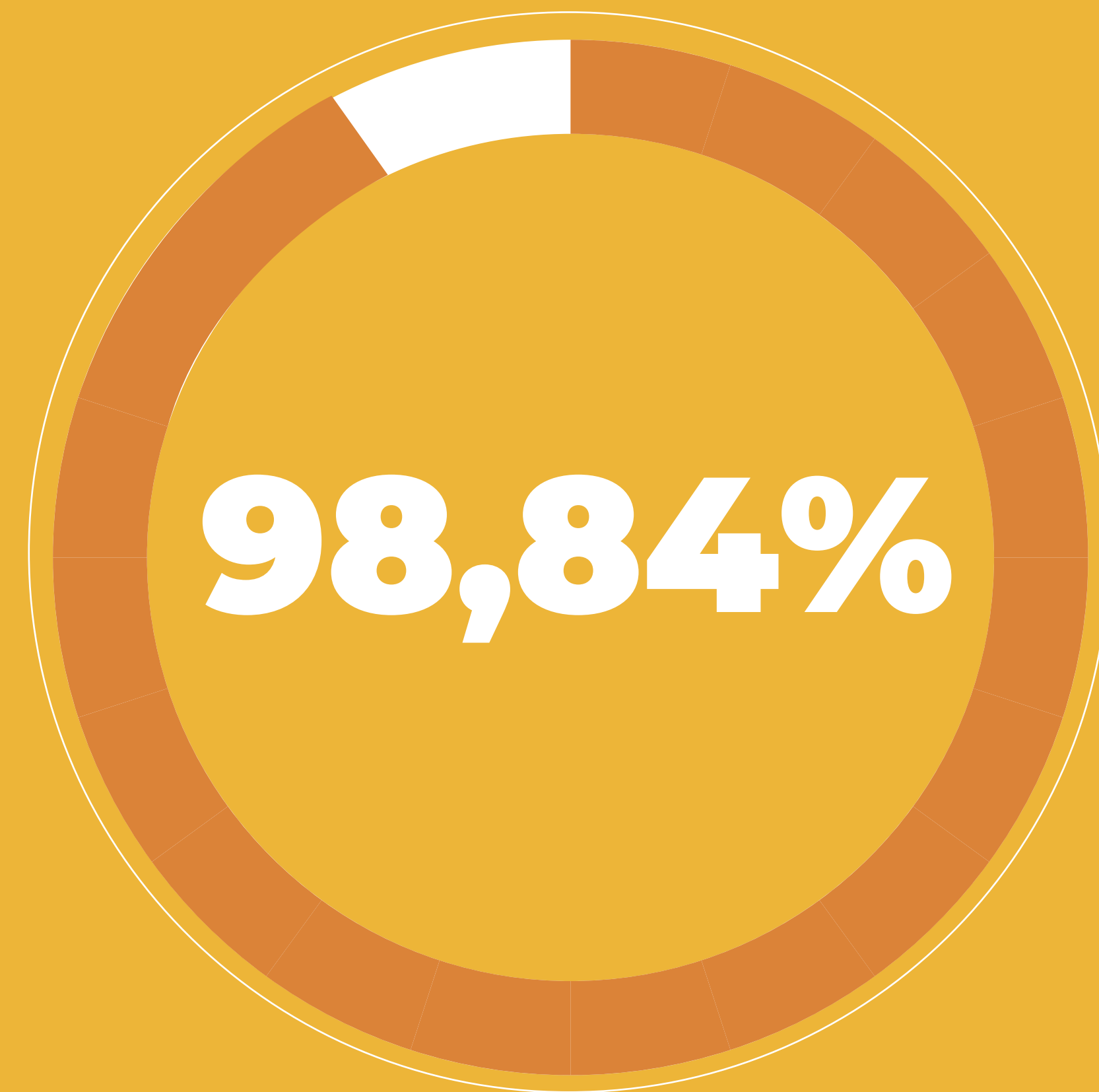
RESULTADOS DE LA EVALUACIÓN DE LA LÍNEA 3



EFICACIA PERIÓDICA 2023



RESULTADOS



EFICACIA ACUMULADA PROMEDIO DEL PLAN

**LÍNEA
ESTRATÉGICA 4**

**VISIBILIDAD
NACIONAL E
INTERNACIONAL,
INTERCULTURALIDAD
Y DIÁLOGO
DE SABERES**



The background is a faded, aerial photograph of a residential neighborhood with houses and trees. Overlaid on this is a large, yellow, cloud-like speech bubble with a white outline. The text is centered within this bubble. There are also two smaller yellow circles: one on the left side of the bubble and one on the top right edge of the bubble.

INTERCULTURALIDAD Y **DIÁLOGO DE SABERES**



2023

7 Eventos interculturales en docencia e investigación

 **1.028**
Asistentes

5^o Foro Académico BIM

 **232**
Asistentes

7 Actividades con enfoque intercultural en docencia, investigación, extensión y bienestar

 **1.236**
Asistentes

- Taller Experiencias Gastronómicas Facultad de Administración

 **266**
Asistentes

De 2020 a 2023

10 cátedras de internacionalización e interculturalidad servidas



214
Asistentes en el cuatrienio

22 eventos y **22** actividades interculturales desarrolladas

ASISTENTES: 2020: **1.798** 2021: **6.322** 2022: **2.706** 2023: **2.762**



COOPERACIÓN
INTERINSTITUCIONAL,
**NACIONAL E
INTERNACIONAL**



77 CONVENIOS ACTIVOS

- | | | | | | |
|---|--|--|---|--|--|
|  Argentina |  Canadá |  Cuba |  España |  Honduras |  Uruguay |
|  Bolivia |  Chile |  Colombia |  Francia |  México |  Panamá |
|  Brasil |  China |  Ecuador |  Guatemala |  Perú |  República Dominicana |

- Verano de investigación del Programa Delfín para estudiantes y docentes



108
Asistentes

De 2020 a 2023

21 actividades de cooperación interinstitucional en el cuatrienio



240
Asistentes



RED INTERNACIONAL DE COOPERACIÓN ACADÉMICA

REDES ACADÉMICAS NACIONALES E INTERNACIONALES

- **Delfín** - Programa de Investigación
- **RCI Nodo Occidente** - Red Colombiana de Internacionalización
- **UDUAL** - Red Latinoamericana de Investigación
- **COMPA** - Red Internacional de Cooperación Académica (Colombia, México, Perú y Argentina)
- **ASCILA** - Red de académicos e investigadores



1.024
MOVILIDADES EN
EL CUATRENIO



2020	2021	2022	2023
47 movilidades:	54 movilidades:	76 movilidades:	99 movilidades:
8 salientes	36 salientes	52 salientes	76 salientes
39 entrantes	18 entrantes	24 entrantes	23 entrantes



2020	2021	2022	2023
52 movilidades	140 movilidades	295 movilidades	198 movilidades
45 salientes	128 salientes	229 salientes	121 salientes
7 entrantes	12 entrantes	66 entrantes	77 entrantes



2020	2021	2022	2023
4 movilidades:	21 movilidades:	17 movilidades:	21 movilidades:
3 salientes	20 salientes	13 salientes	14 salientes
1 entrantes	1 entrantes	4 entrantes	7 entrantes



- **Movilidad docentes, Inmersión en Canadá**

Fortalecimiento de las habilidades lingüísticas y culturales de nuestros docentes

- **Pasantía de estudiantes social e intercultural Colmayor – Talokan**

Educación e interculturalidad con comunicades mexicanas

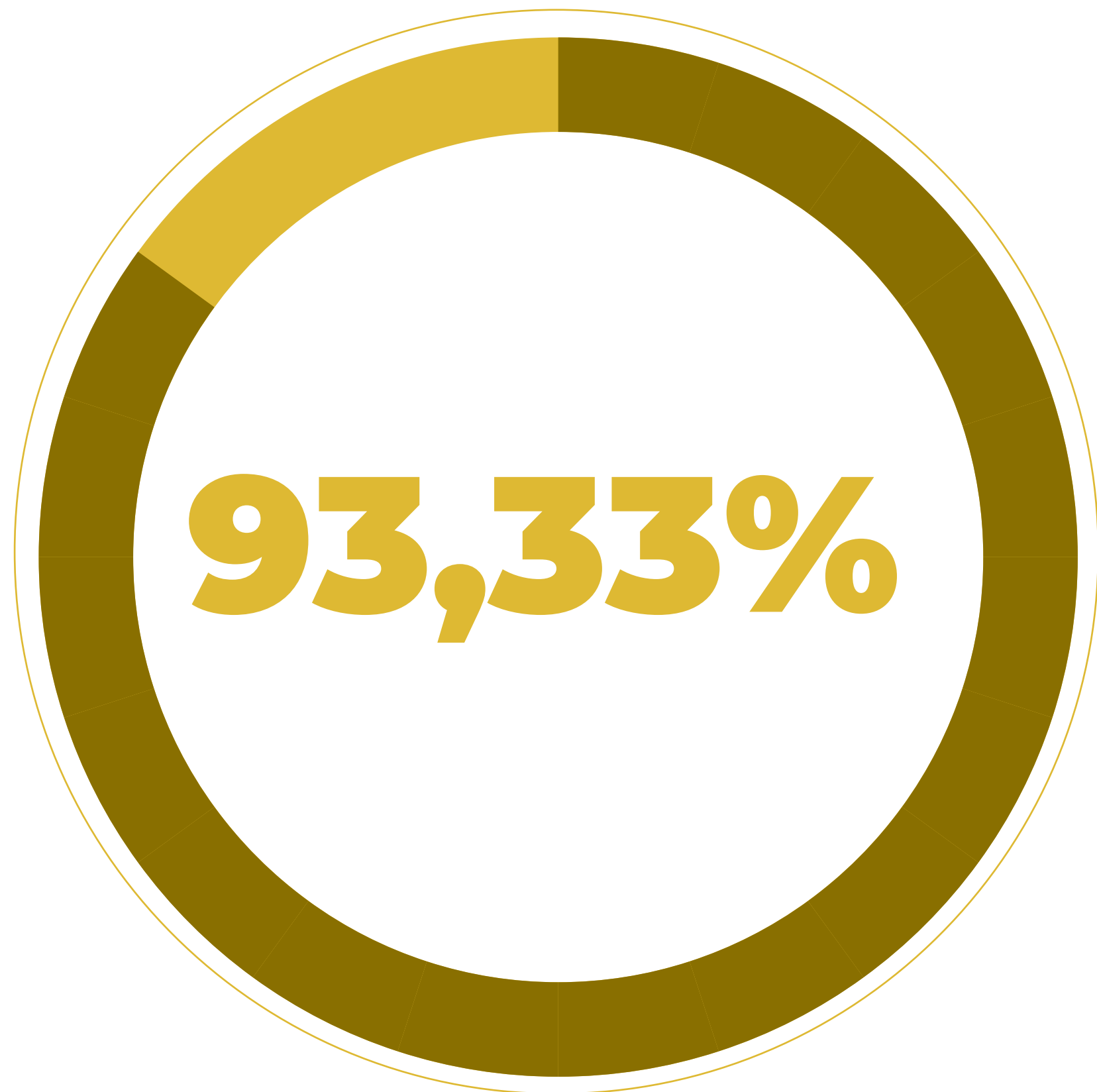
- **Movilidad Administrativos en Misión Académica (México, Argentina y Chile)**

Nuevas alianzas estratégicas y acciones conjuntas con otras universidades

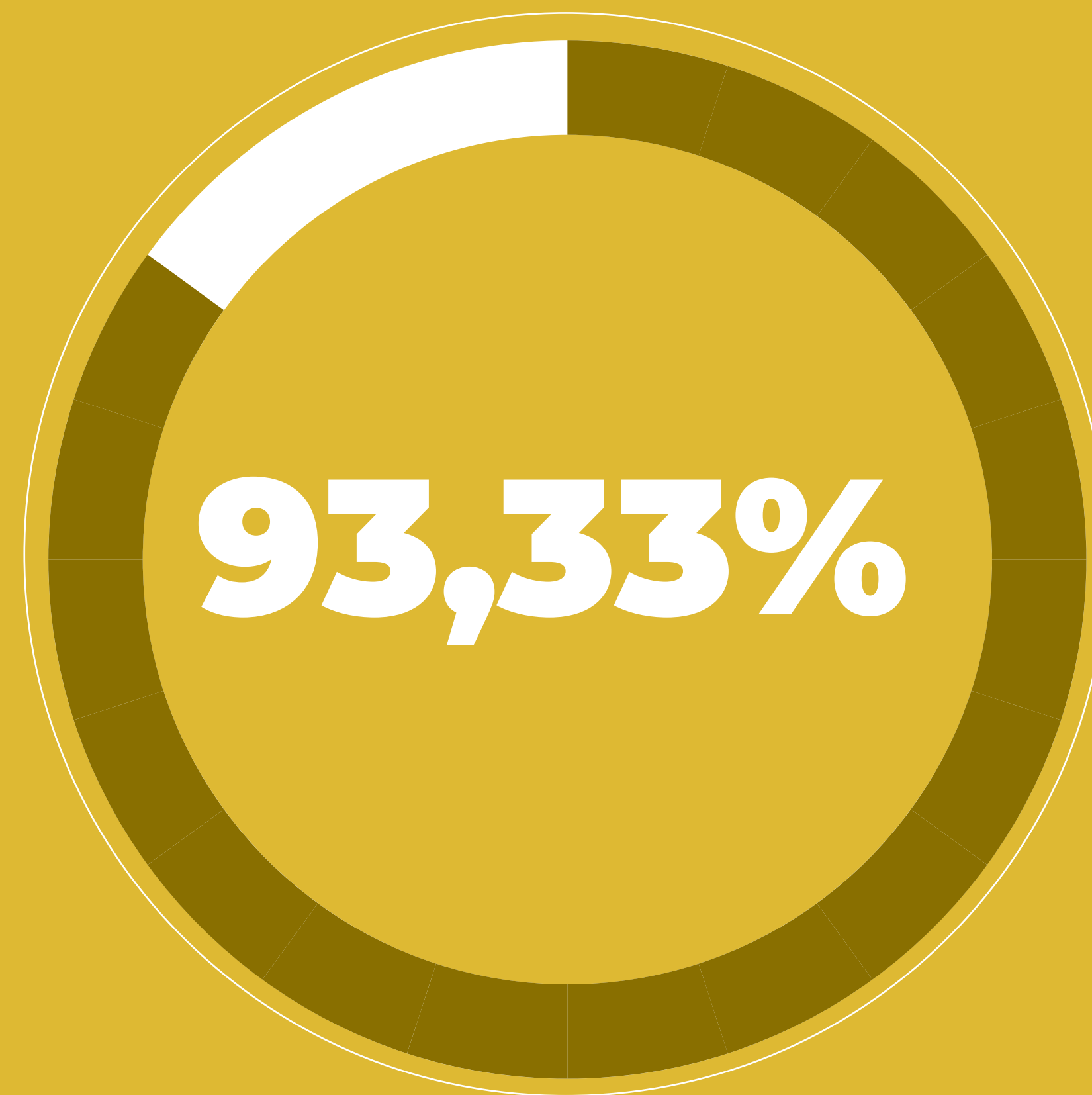
100% DE LAS MOVILIDADES CUMPLIDAS



RESULTADOS DE LA EVALUACIÓN DE LA LÍNEA 4



EFICACIA PERIÓDICA 2023



EFICACIA ACUMULADA PROMEDIO DEL PLAN

LÍNEA
ESTRATÉGICA **5**

ENTORNO Y
PARTICIPACIÓN
EN EL CONTEXTO
**REGIONAL
Y NACIONAL**





PROYECTOS,
CONVENIOS
Y CONTRATOS



CONVENIOS Y CONTRATOS

152

Convenios y contratos suscritos con entidades distritales, departamentales y privadas, en diferentes áreas de intervención:

- Inclusión social y familia
- Conflicto armado
- Seguridad alimentaria
- Gestión financiera y contable
- Acceso y permanencia a la educación superior
- Turismo
- Desarrollo ambiental

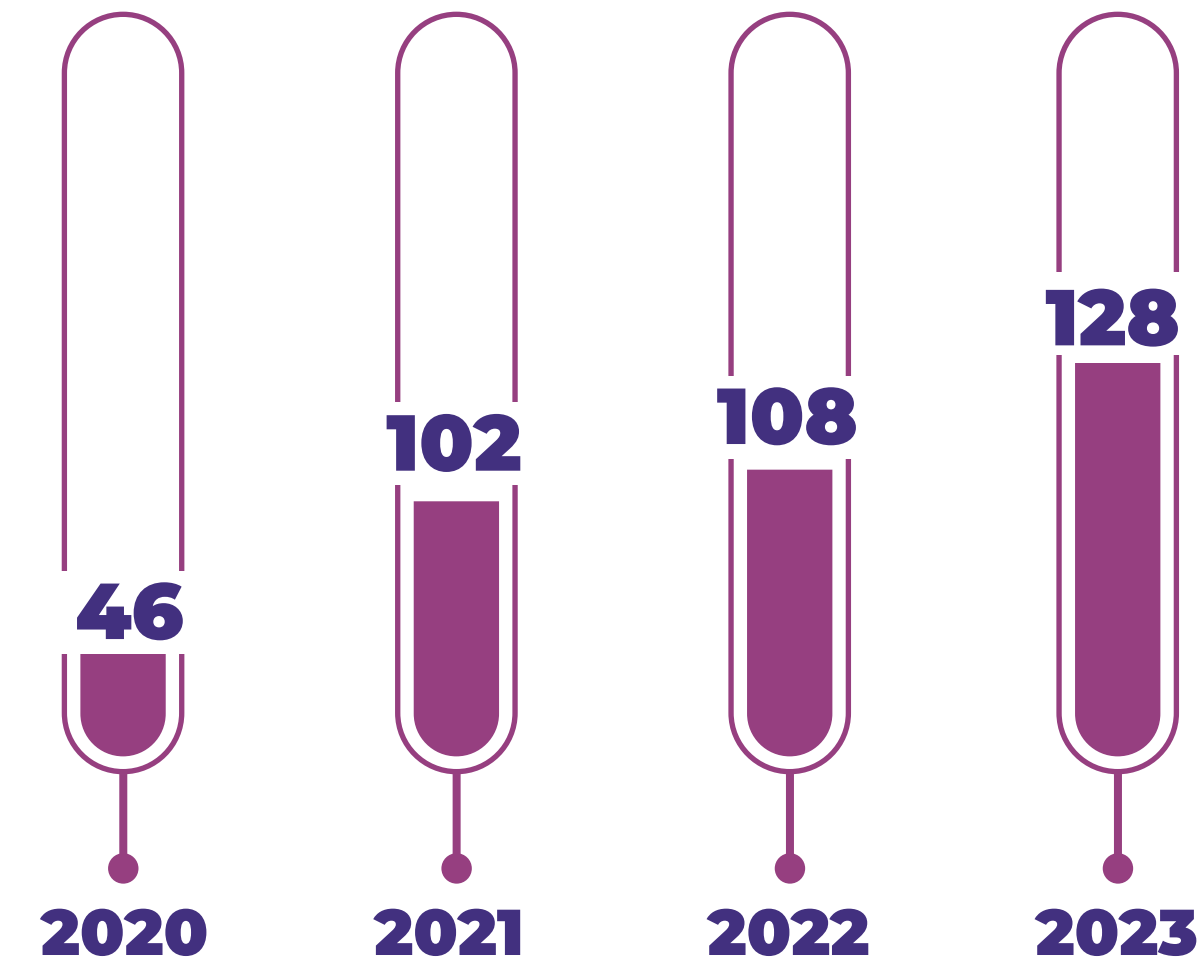
VALOR:

\$ 511.013'742.403



384

Acciones de relacionamiento entre las facultades y las comunidades locales y regionales



30

Productos generados a partir de proyectos de extensión:

- Planes
- Guías
- Protocolos
- Cátedras
- Murales
- Podcast



PRÁCTICAS ACADÉMICAS,
ORIENTACIÓN LABORAL
Y EMPLEO

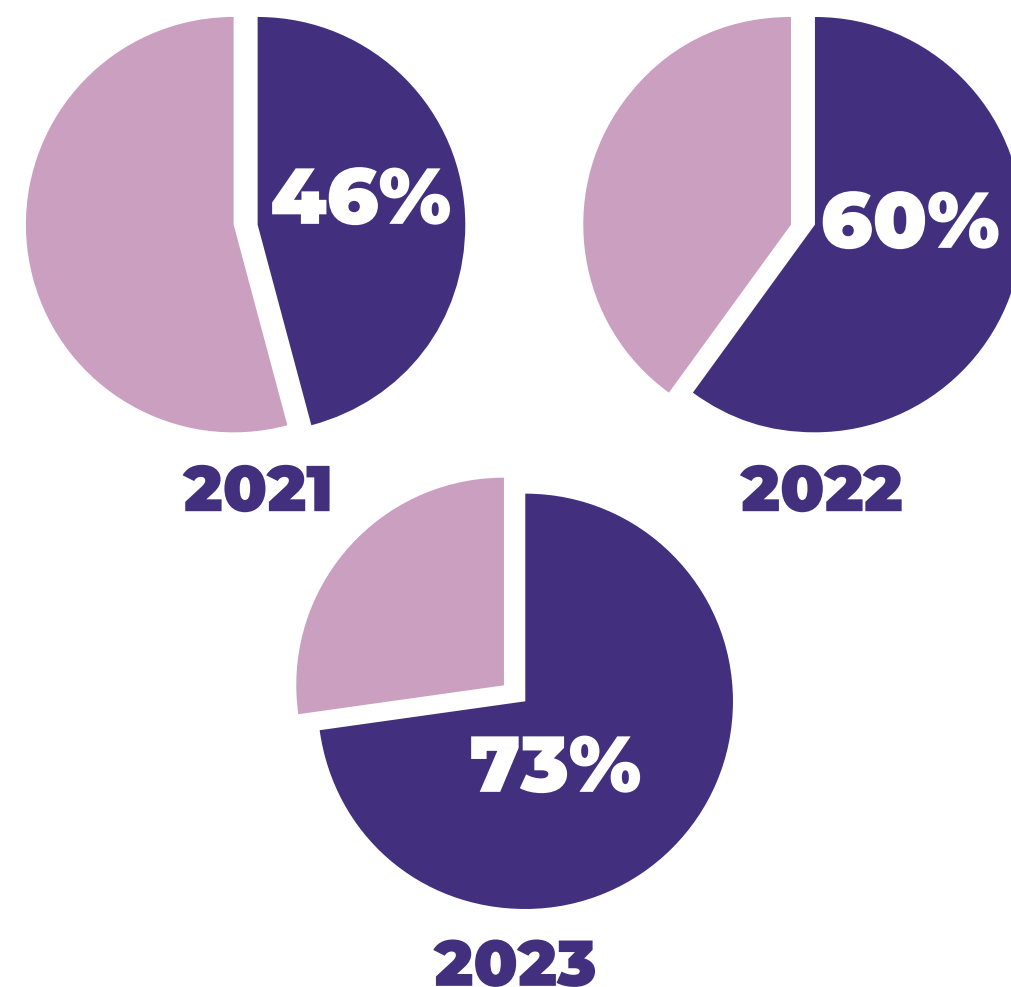


Renovación por cuatro años para la prestación del servicio del **portal de empleo y modernización de este**

Exclusivo para graduados y practicantes

Certificado por el Ministerio del Trabajo - Resolución 0027

Graduados con vinculación exitosa



INVERSIÓN
\$ 25'000.000





Programa de orientación laboral para practicantes y graduados

280 Asesorías de orientaciones laborales para practicantes y graduados

2021 ▶ 143

2022 ▶ 97

2023 ▶ 40



3.627 Estudiantes en prepráctica participaron de los entrenamientos para la inserción laboral


2021 ▶ 1.143

2022 ▶ 1.119

2023 ▶ 980



Graduados vinculados laboralmente a la institución



Ubicación de los graduados en 2023

22% En contrataciones directas

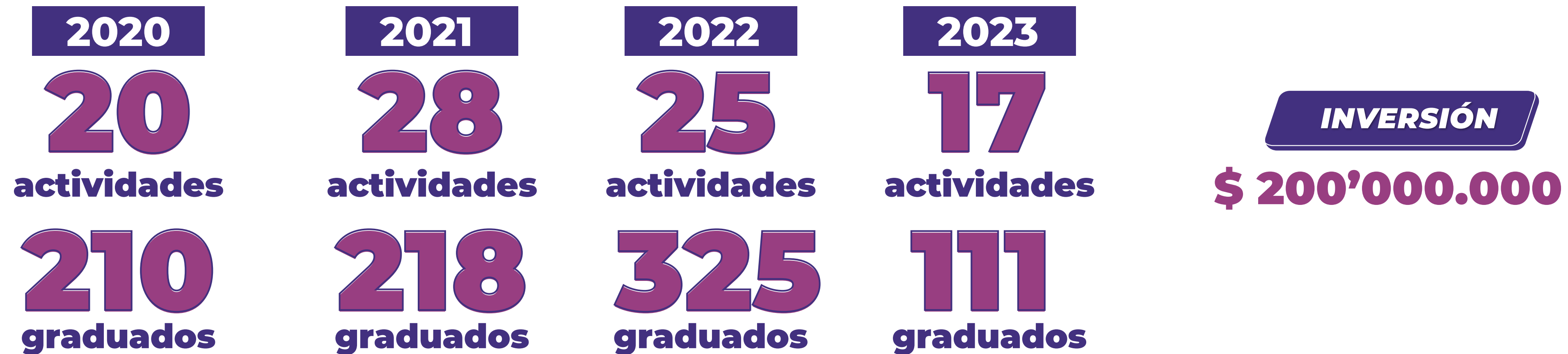
40% En procesos de Extensión y Proyección Social


38% En docencia y cargos de planta



ACTIVIDADES DE EDUCACIÓN CONTINUA DIRIGIDAS A GRADUADOS

90 actividades **864** graduados participantes de manera gratuita y certificados



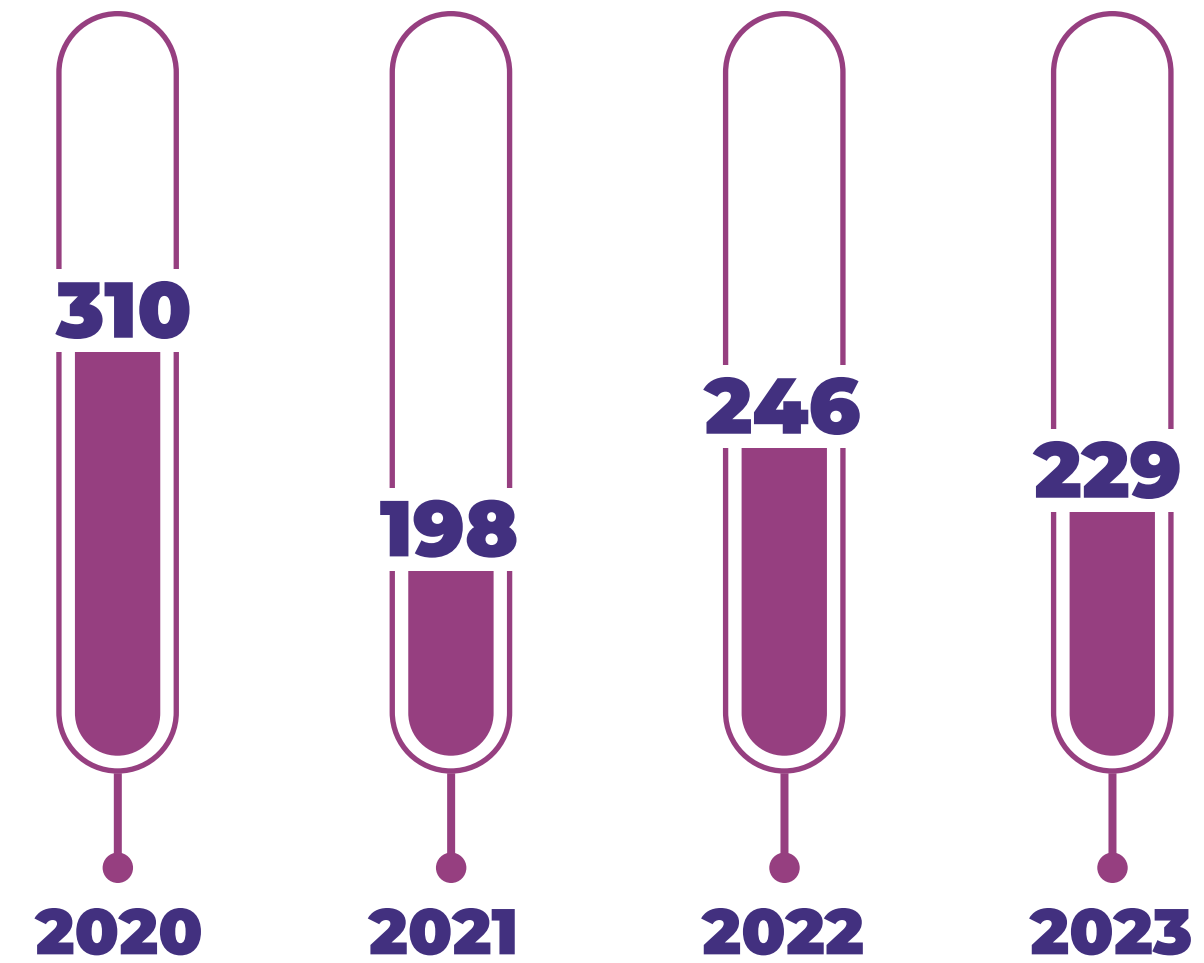


EDUCACIÓN CONTINUA,
**FORMACIÓN PARA
EL TRABAJO Y EL
DESARROLLO
HUMANO**



983

Actividades presenciales y virtuales de educación continua en el cuatrienio



43.392

Asistentes en cuatrienio





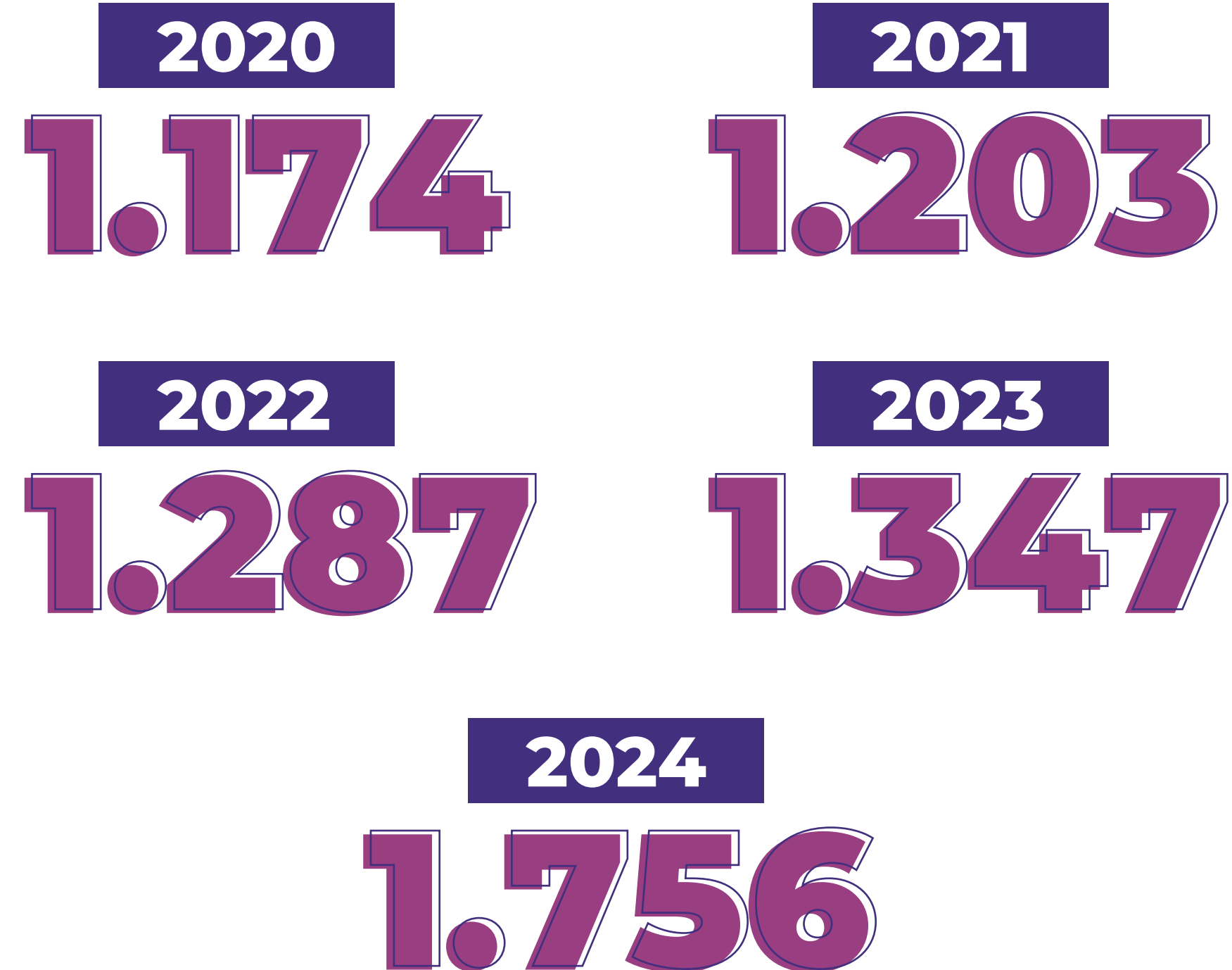
20 Programas de Formación para el Trabajo y el Desarrollo Humano

14 programas en los municipios y regiones de Antioquia

6 programas ofertados en el campus institucional



ESTUDIANTES MATRICULADOS EN FTDH



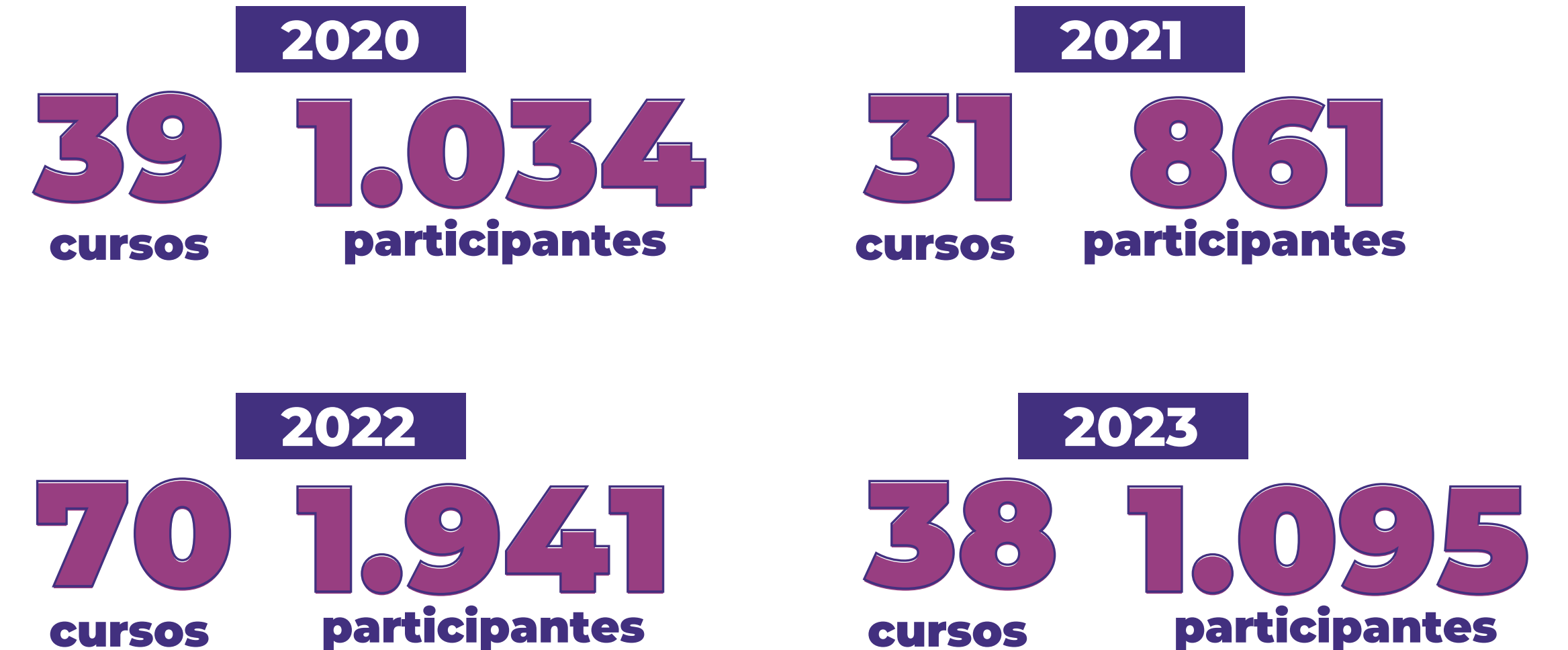


IDIOMAS
COLMAYOR



178 Cursos de lengua extranjera ofertados

4.931 Estudiantes matriculados en los cursos





UNIDADES DE
SERVICIO



LABORATORIO DE CONTROL DE CALIDAD - LACMA

8.626

muestras de laboratorio procesadas en el cuatrienio

2020 ▶ 1.110

2021 ▶ 2.583

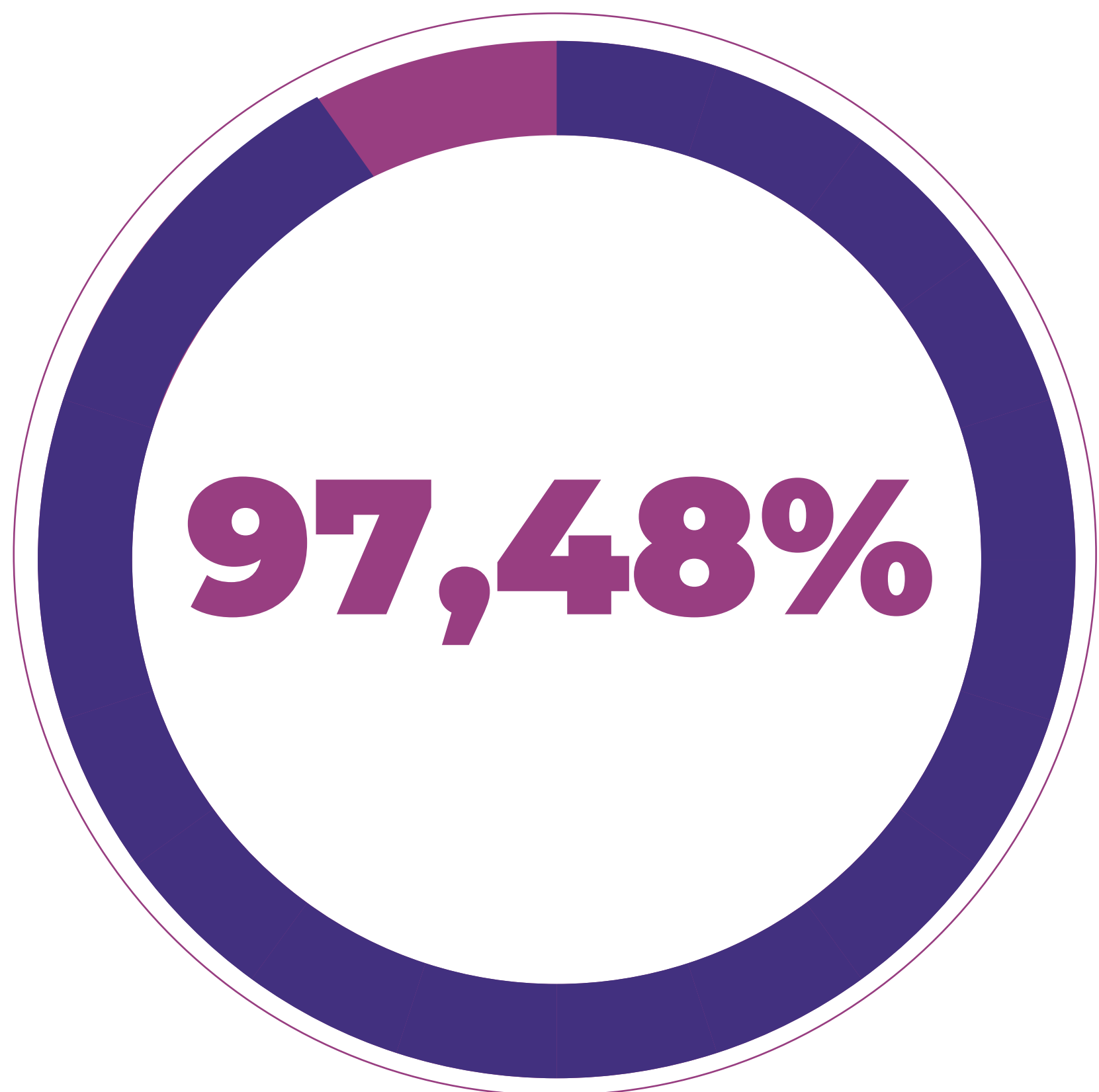
2022 ▶ 2.257

2023 ▶ 2.676

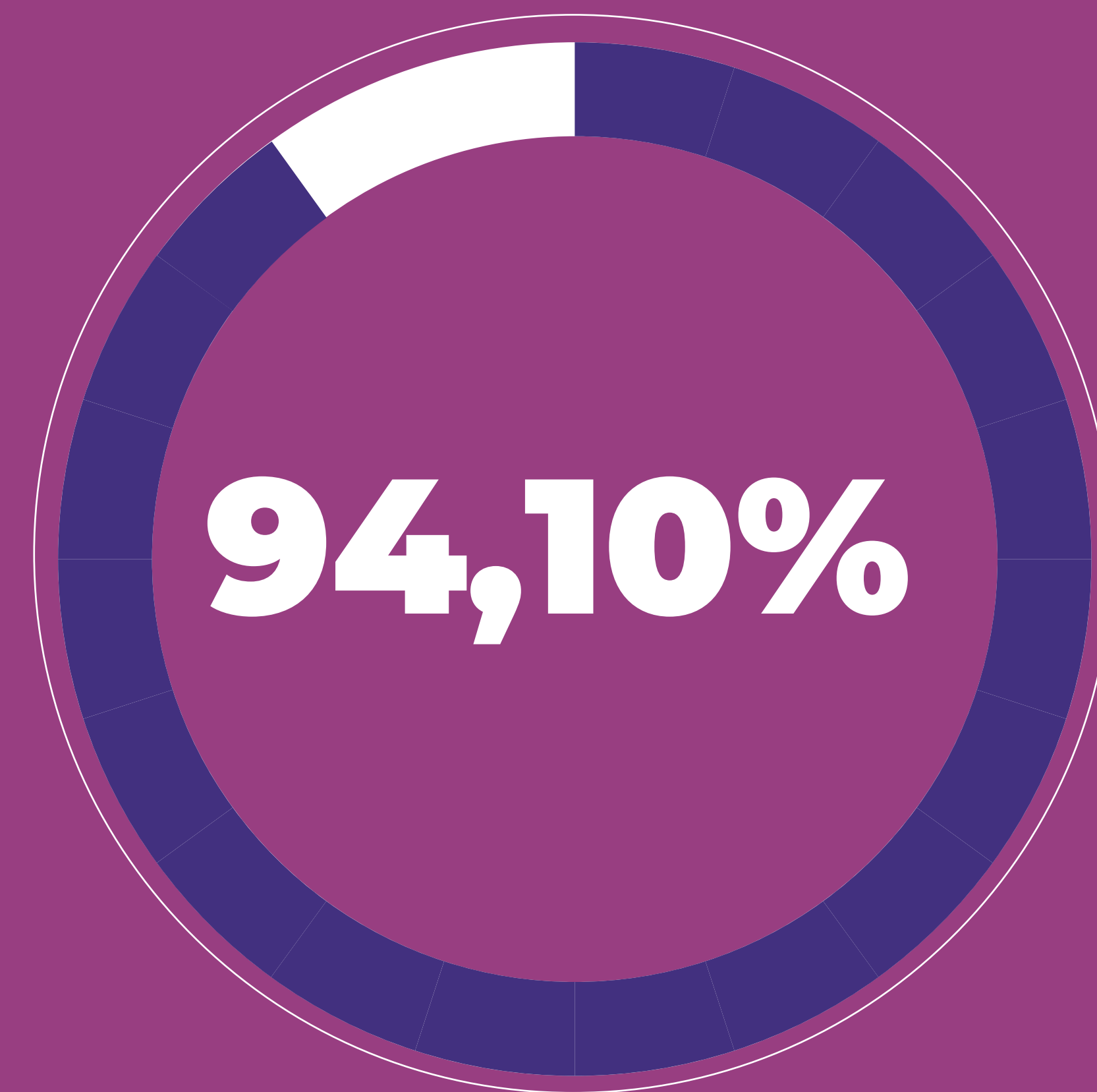
**Recaudo por venta de servicios:
\$ 527'648.324**



RESULTADOS DE LA EVALUACIÓN DE LA LÍNEA 5



EFICACIA PERIÓDICA 2023



EFICACIA ACUMULADA PROMEDIO DEL PLAN

LÍNEA
ESTRATÉGICA **6**

COLMAYOR
UN ESPACIO
**PARA TU
BIENESTAR**





TU BIENESTAR ES NUESTRA META

92% EN LA COBERTURA DE LOS SERVICIOS DE BIENESTAR INSTITUCIONAL

Utilización de los servicios parte de la comunidad institucional en las actividades de Bienestar Institucional



TOTAL
2023 **34.493**


De 2020 a 2023 se realizaron **137.285** usos de los servicios



SALUD Y DESARROLLO HUMANO

7.915

**USUARIOS BENEFICIADOS*
EN 2023**



Asesoría psicológica 2023

674 usuarios beneficiados

2.554 usos de los servicios



Salud integral (promoción y prevención)

479 usuarios beneficiados

547 usos de los servicios

12.010

**USOS DE LOS SERVICIOS
EN 2023**



Nutrición

292 usuarios beneficiados

319 usos de los servicios



Asesorías médicas

520 usuarios beneficiados

614 usos de los servicios

De 2020 a 2023

32.020 usuarios beneficiados*



*"Usuarios beneficiados" se refiere al total de interacciones de usuarios participando en múltiples actividades de bienestar; una persona puede participar en varias actividades



PROMOCIÓN ARTÍSTICA Y CULTURAL



2.653 usuarios beneficiados
6.143 usos de los servicios

De 2020 a 2023

11.606 usuarios beneficiados*



DEPORTE Y RECREACIÓN



5.437 usuarios beneficiados
29.447 usos de los servicios

De 2020 a 2023

14.972 usuarios beneficiados*




*"Usuarios beneficiados" se refiere al total de interacciones de usuarios participando en múltiples actividades de bienestar; una persona puede participar en varias actividades

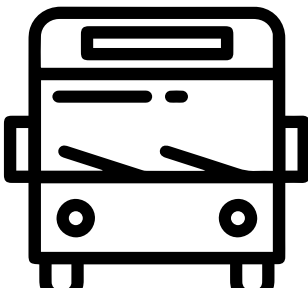


PROMOCIÓN SOCIOECONÓMICA

18.488
USUARIOS BENEFICIADOS*

33.662
USOS DE LOS SERVICIOS

 **Jóvenes en Acción**
2.188 usuarios beneficiados
2.641 usos de los servicios

 **Tiquetes de transporte estudiantil**
1.739 usuarios beneficiados
3.467 usos de los servicios

 **Beneficio tecnológico (Chromebook)**
718 usuarios beneficiados

De 2020 a 2023
78.526 usuarios beneficiados*



*"Usuarios beneficiados" se refiere al total de interacciones de usuarios participando en múltiples actividades de bienestar; una persona puede participar en varias actividades

An aerial photograph of a residential neighborhood with several multi-story apartment buildings, green spaces, and roads. A large, dark purple speech bubble with a white outline is centered on the image. The text "BIENESTAR TE CONECTA E INTEGRAL" is written in white, uppercase letters inside the bubble. A smaller, solid purple circle is positioned to the left of the bubble, and a white circle is positioned to the right, overlapping the bubble's outline.

BIENESTAR TE CONECTA
E INTEGRAL



CONTINUIDAD EN LOS SERVICIOS REMOTOS DE

- Asesoría psicológica, médica y nutricional
- Oferta cultural y deportiva

ACCESO A LOS CONVENIOS PARA BENEFICIOS EXTERNOS DE

- Odontología
- Salud visual
- Actividades recreo deportivas

SERVICIOS PARA C4TA Y ESTUDIANTES DE PROGRAMAS EN DESCONCENTRACIÓN

- Convenio con San Vicente de Paúl para auxilio de alimentación
- Trámite de Jóvenes en Acción para auxilio de sostenimiento
- Tiquete de transporte estudiantil

The background is a faded aerial photograph of a residential area with houses and trees. Overlaid on this is a large, dark purple graphic element. This element consists of a central, irregularly shaped purple area with a white outline, resembling a speech bubble or a cloud. To the left of this central area is a solid black circle with a white outline. To the right is a smaller, solid purple circle with a white outline. The text 'MI U INCLUSIVA Y DIVERSA' is centered within the main purple shape.

MI U INCLUSIVA
Y DIVERSA



- **COLMAYOR DIVERSO**, programa de educación inclusiva e intercultural
- Creación de la ruta de atención del programa de **EDUCACIÓN INCLUSIVA E INTERCULTURAL**
- Aprobación del nuevo protocolo para la **ATENCIÓN EN CASOS DE VIOLENCIA DE GÉNERO Y SEXUAL** en la institución

Resolución 282 del 21 de octubre de 2022

69 usuarios del programa Colmayor Diverso





SEGURIDAD
ALIMENTARIA



16.600

BONOS ENTREGADOS DE SEGURIDAD ALIMENTARIA EN 2023

BONOS ENTREGADOS 2023-1

ROBLEDO

2.760

C4TA

1.740

VIRTUALES Y DESCONCENTRADOS

1.100

BONOS ENTREGADOS 2023-2

ROBLEDO

8.041

C4TA

2.343

VIRTUALES Y DESCONCENTRADOS

616

9.598

USUARIOS BENEFICIADOS EN EL CUATRIENIO

2020 840 2021 1.670 2022 1.760 2023 2.000

TOTAL 6.270 Reasignados 3.328

INVERSIÓN

2020 \$88'581.864 2022 \$789'234.360

2021 \$806'422.500 2023 \$1.036'833.600



ESTUDIO DEL PROGRAMA DE SEGURIDAD ALIMENTARIA

RESULTADOS

- Aumento significativo en la probabilidad de la permanencia del estudiante en la Institución
- Preferencia de los estudiantes por el Bono Alimentario, frente a los almuerzos y refrigerios
- Cobertura de alimentación a nivel familiar



RESULTADOS DE LA EVALUACIÓN DE LA LÍNEA 6



EFICACIA PERIÓDICA 2023



RESULTADOS



EFICACIA ACUMULADA PROMEDIO DEL PLAN

LÍNEA
ESTRATÉGICA **7**

DESARROLLO Y
GESTIÓN INTEGRAL,
**UN COMPROMISO
INSTITUCIONAL**



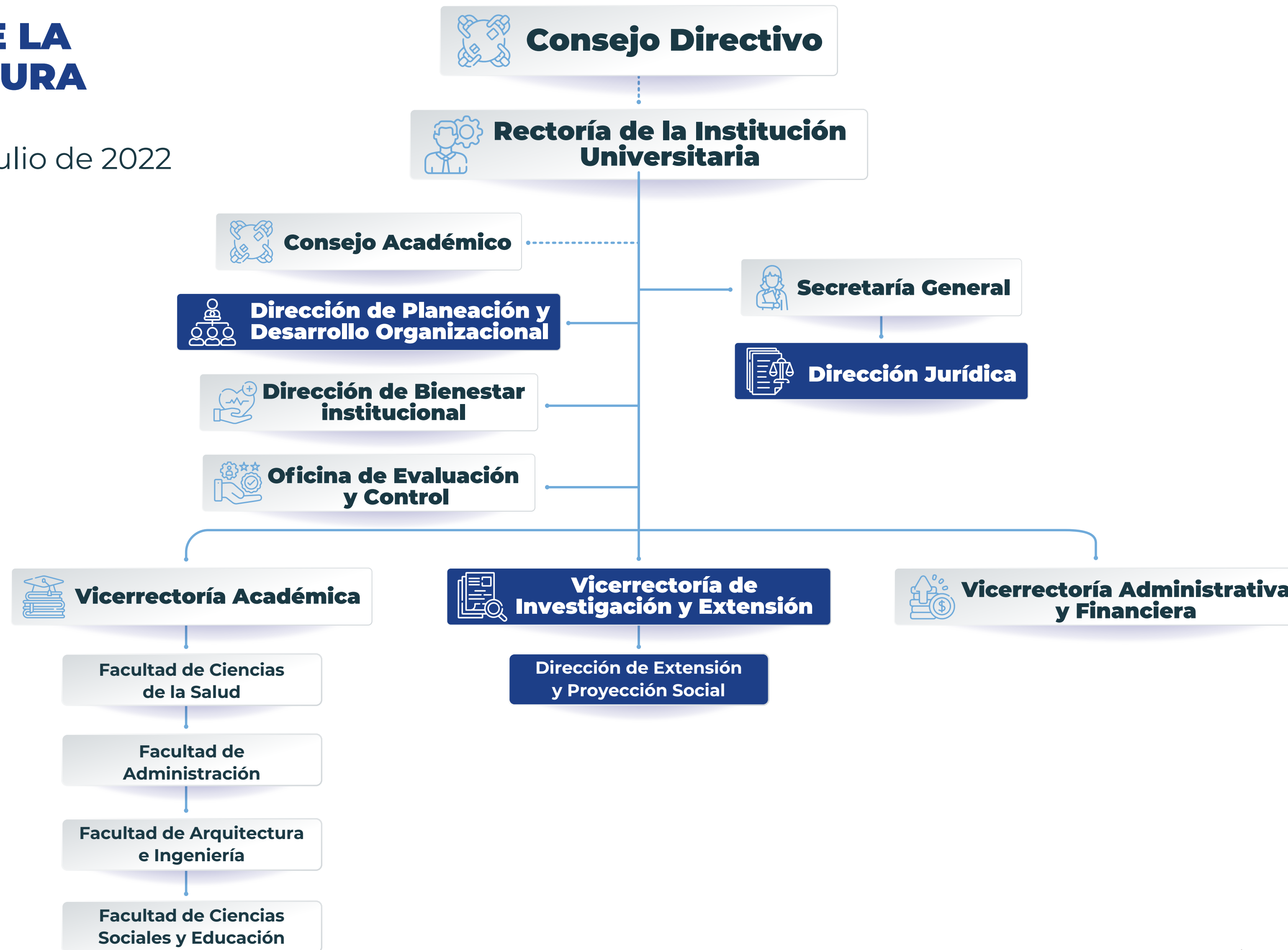


MODERNIZACIÓN
ADMINISTRATIVA



● APROBACIÓN DE LA NUEVA ESTRUCTURA INSTITUCIONAL

Acuerdo 011 del 12 de julio de 2022



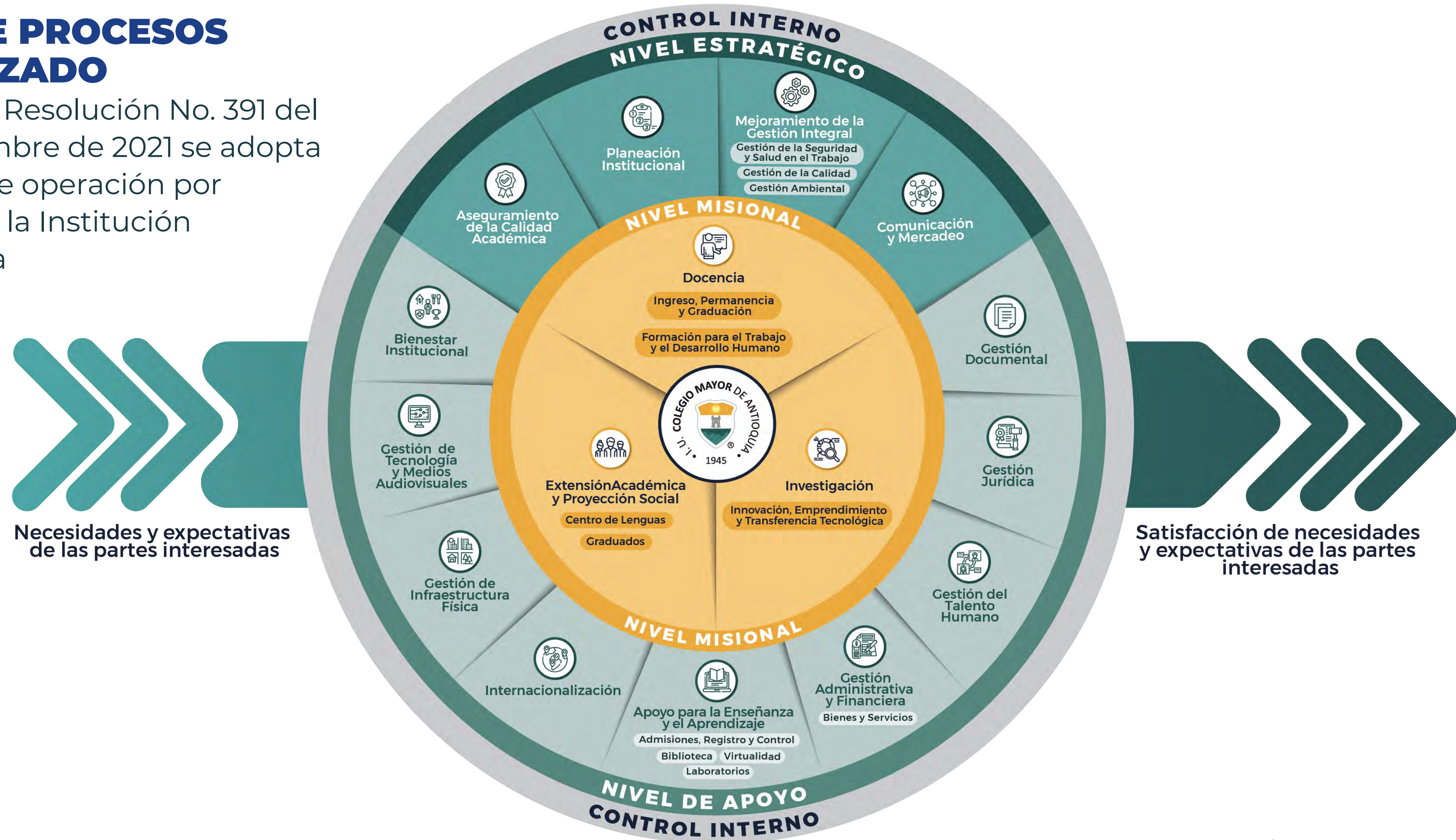


- **Creación de 31 nuevos cargos**
- **Mediante la Resolución No. 098 de 2023** se actualizó el **Manual Específico de Funciones y Competencias Laborales**



● MAPA DE PROCESOS ACTUALIZADO

Mediante la Resolución No. 391 del 30 de diciembre de 2021 se adopta el modelo de operación por procesos de la Institución Universitaria





NORMATIVIDAD INTERNA

- **Acuerdo 015 de 2023**

Por medio del cual se expide el **Estatuto Docente de Cátedra y Ocasional**

- **Acuerdo 022 de 2023**

Por medio del cual se expide el **Estatuto Docente de Planta**

- **Acuerdo 021 de 2023**

Por medio del cual se modifica el Acuerdo 02 de 2007, **Estatuto General de la Institución Universitaria Colegio Mayor de Antioquia en lo relativo al personal docente y administrativo**

- **Acuerdo 06 de 2022**

Por medio de la cual se modifica el Acuerdo 013 del 29 de septiembre del 2016: "por el cual se expide el nuevo **Reglamento Estudiantil y Académico de pregrado de la Institución**"

- **Acuerdo 020 de 2022**

Por medio del cual se modifica el Acuerdo 02 de 2007, **Estatuto General de la Institución, en lo relativo al funcionamiento del Consejo Directivo**

- **Acuerdo 021 de 2022**

Mediante el cual se modifica parcialmente el Acuerdo 02 de 2007, **Estatuto General en lo relativo a requisitos y funciones para el ejercicio de cargos de nivel directivo**



NORMATIVIDAD INTERNA

- **Acuerdo 07 de 2022**

Por el cual se adopta la **Política de Preservación Digital**

- **Acuerdo 012 de 2022**

Por medio de la cual se modifica **la planta de empleos del personal administrativo de la Institución**

- **Resolución 010 de 2022**

Por medio de la cual se actualiza el **Sistema Interno de Aseguramiento de la Calidad Académica-SIACA, de la Institución**

- **Acuerdo 006 de 2021**

Actualización del **Reglamento de los Laboratorios Institucionales**

- **Acuerdo 003 de 2021**

Creación de la **Política de Prevención del Daño Antijurídico**



GESTIÓN DE NUEVOS ESPACIOS Y
**SOSTENIBILIDAD DE LA
INFRAESTRUCTURA FÍSICA**



CIUDADELA C4T4

11 programas académicos ofertados a 2023-2

- Administración de Empresas Turísticas
- Arquitectura
- Construcciones Civiles
- Ingeniería Ambiental
- Ingeniería Comercial
- Planeación y Desarrollo Social
- Profesional en Gastronomía y Culinaria
- Tecnología en Delineante de Arquitectura e Ingeniería
- Tecnología en Gestión Comunitaria
- Tecnología en Gestión de Servicios Gastronómicos
- Tecnología en Gestión Turística



Estudiantes por período

- 2022-1: **352**
- 2022-2: **705**
- 2023-1: **1303**
- 2023-2: **1195**



Servicios

- Bienestar Institucional
- Quédate en Colmayor
- A partir de 2023:**
- Admisiones, Registro y Control





GESTIÓN DE ESPACIOS

NUEVA SEDE


Adquisición de un nuevo predio conformado por dos lotes, donde anteriormente operaba el Colegio San Juan Eudes

Construcción de:

- Hasta cuatro (4) pisos, cada uno de 1342 m²
- Posibilidad de semisótanos para parqueadero y cuartos técnicos

INVERSIÓN:

\$ 6.000'000.000



■ Área adquirida: 2950 m²
 ■ Área para adquirir: 807 m²





MEJORAS Y ADECUACIONES MÁS RELEVANTES DE 2020 A 2023

- Instalación de carpa estructural para la terraza de la Biblioteca
- Construcción de rampa de acceso para personas diversamente hábiles en el costado del Bloque Fundacional
- Adecuación de sendero peatonal entre la Biblioteca Institucional y el centro de acopio de residuos sólidos
- Proyecto de granja de energía solar
- Adecuación del laboratorio cepario de la Facultad de Ciencias de la Salud
- Adecuación del Laboratorio de Construcción y Sostenibilidad
- Mejoramiento y la seguridad de la placa polideportiva descubierta
- Adecuación de la cocina de gastronomía tradicional
- Nueva sala de docentes en el antiguo gimnasio
- Construcción de anden peatonal de madera




INVERSIÓN CUATRIENIO:

\$ 12.700'590.898





MEJORAS Y ADECUACIONES MÁS RELEVANTES DE 2020 A 2023






CULTURA DE LA
PLANEACIÓN



MODELO INTEGRADO DE PLANEACIÓN Y GESTIÓN – MIPG

Obtuvimos **90 puntos** en la calificación del Modelo de la vigencia 2022





FUENTES ALTERNAS DE FINANCIACIÓN

INCORPORACIÓN DE RECURSOS DEL SISTEMA GENERAL DE REGALÍAS - SGR

\$ 1.000'000.000

Para la ejecución del proyecto: **Fortalecimiento de la Institución Universitaria Colegio Mayor de Antioquia con fines de Formación, Investigación, Extensión y Proyección Social**

En año 2023 se incorporaron **\$139'173.224** al Plan Integral de Cobertura -PIC- por el Ministerio de Educación Nacional




PLANEACIÓN DEL DESARROLLO LOCAL Y PRESUPUESTO PARTICIPATIVO

Inversión por año

2020: \$12.969'926.120
 2021: \$17.124'107.303
 2022: \$25.936'003.476
 2023: \$23.088'692.062
 2024: \$28.044'993.565

Becados por semestre con recursos de Presupuesto Participativo



Auxilios de sostenimiento

7.186

Auxilios de sostenimiento entregados hasta el 2023

INVERSIÓN:

\$ 4.901'830.217

Total de graduados en el cuatrienio

919



GESTORES EDUCATIVOS

3.612

**Estudiantes acompañados
en las 3 IES**

413

**Estudiantes que participaron de los
talleres del Banco del Servicio Social
para certificar 80 horas de servicio social**

588

**Atenciones efectivas, realizadas
por el área psicosocial**

299

**Organizaciones caracterizadas y
147 estudiantes orientados en el
Banco del Servicio Social**

Se ejecutó un recurso de **\$ 2.777'825.000** en las comunas 2, 3, 5, 6, 9 y 10



CENTRO DE ESTUDIOS PARA LA TRANSFORMACIÓN EDUCATIVA E INSERCIÓN LABORAL CETEL

348

Graduados de las 3 IES del Distrito caracterizados

100

Mapas de georreferenciación sobre el alcance de las becas de PP convenio directo

50

Talleres de formación en Investigación a los contratistas del proyecto

5

Cursos cortos de fortalecimiento al perfil profesional de graduados y estudiantes de las 3 IES

20

Encuentros comunales de investigación para la socialización e intercambio de saberes académicos y comunales (315 participantes y 400 impactos indirectos)

Caracterización de necesidades formativas de

30 JAC

de las comunas 5 y 6

Se ejecutó un recurso de **\$ 806'950.000**



CURSOS COMPLEMENTARIOS

- Técnicas Laborales en Auxiliar de Enfermería, Salud Oral, Servicios Farmacéuticos, Primera Infancia
- Formación en segunda lengua Inglés A1 - A2 - B1
- Técnicas Laborales en Cosmetología y Peluquería Integral
- Técnica Laboral en Cosmetología y Estética Integral
- Técnica Laboral en Artes Decorativas, Tejidos y Bordados Artesanales
- Preicfes y Preuniversitarios

538 Beneficiados en las comunas 1, 2, 3, 6, 10, 12, 16 y corregimiento 60

Se ejecutó un recurso de **\$ 5.167'991.111**





SISTEMA DE GESTIÓN
INTEGRADO



IMPLEMENTACIÓN DEL SOFTWARE G+

Módulos de Sistema de Gestión Integrado, Documental y de Aseguramiento a la Calidad Académica

INVERSIÓN:
\$ 398'650.000



MANTENIMIENTO Y CERTIFICACIONES

- **Mantenimiento del Sistema de Gestión de la Calidad y Laboratorio de Control de Calidad LACMA**
ISO 9001:2015. Cumplimiento de requisitos del Sistema de Gestión de la Calidad
- **Mantenimiento Sistema de Gestión Ambiental**
ISO 14001:2015. Cumplimiento de requisitos del Sistema de Gestión Ambiental
- **Certificación del Sistema de Gestión de Seguridad y Salud en el Trabajo SG-SST**
ISO 45001:2018. Cumplimiento de requisitos del SG-SST
- **Certificación GreenMetric**
Universidades verdes y sostenibles





- **Sello Ecouniversidades categoría AAA (2021, 2022 Y 2023)**

Máximo reconocimiento dado por Corantioquia a las universidades que tienen implementadas buenas prácticas de sostenibilidad

- **Categoría oro en el programa de Reconocimiento Empresarial en Sostenibilidad del AMVA (2023)**

En el año 2022 se recibió el reconocimiento en categoría plata


- **Declaración de verificación de inventario gases efecto invernadero**

La Institución recibió auditoria de verificación del Inventario de gases efecto invernadero por parte de Icontec, obteniendo como resultado una emisión de 180 Toneladas de CO2 anuales.

- **Pacto por el aire, en la categoría nitrógeno, Secretaría de Medio Ambiente (2023)**

En 2022 se recibió el reconocimiento en la categoría oxígeno

- **Reconocimiento del Ministerio de Medio Ambiente a través del Programa Nacional de Carbono Neutralidad y Resiliencia Climática por la participación en la cuantificación del inventario de gases efecto invernadero**

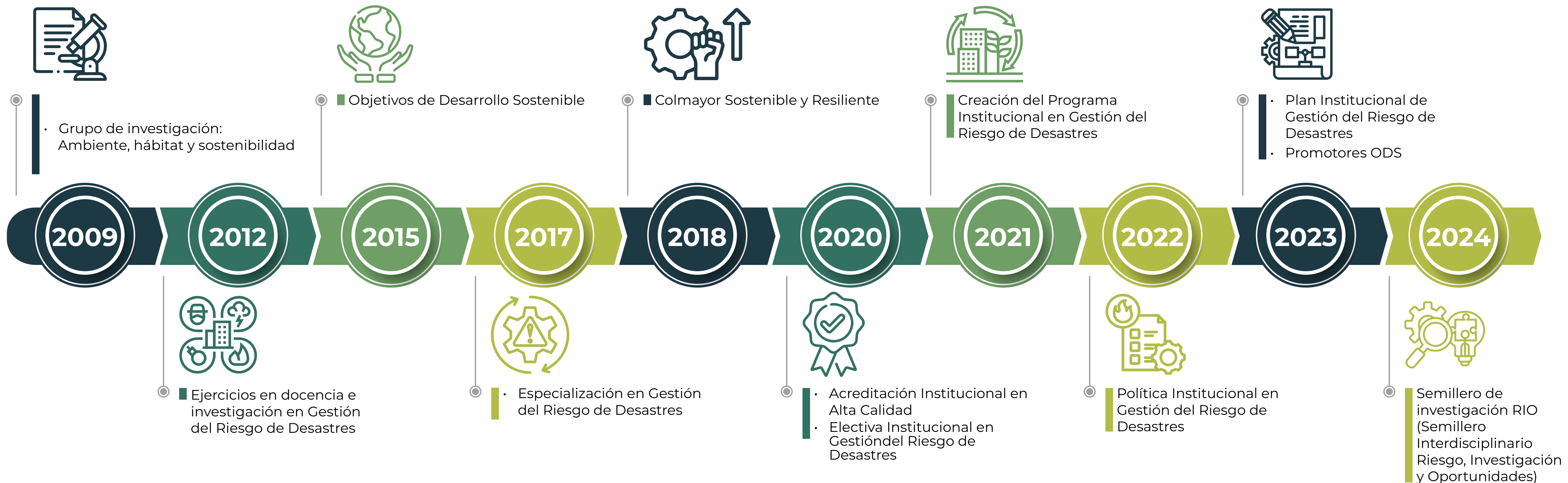


COLMAYOR
**SOSTENIBLE
Y RESILIENTE**



LOGROS VINCULADOS A LA GESTIÓN DEL RIESGO DE DESASTRES

- Plan Institucional de Gestión del Riesgo de Desastres
- Plan de Ayuda Mutua
- Actividades y eventos de divulgación en Gestión del Riesgo de Desastres
- Adopción de la Política Institucional de Gestión del Riesgo de Desastres, mediante Acuerdo 023 de 2022
- Alianzas estratégicas locales, nacionales e internacionales





INFRAESTRUCTURA
TECNOLÓGICA E
INFORMÁTICA



97% Cobertura de la red WiFi

15.757 Licencias adquiridas

INVERSIÓN: \$314'965.968

7 desarrollos de software internos

INVERSIÓN: \$87'054.000

8 soportes a los software

INVERSIÓN: \$447'000.508

Desarrollo de software externos:

Modificación de los sistemas de Accademia, investigación, Contratta y Sipex

INVERSIÓN: \$269'999.100

Ciberseguridad y servicios en la nube

INVERSIÓN: \$238'142.543

Compra de equipos

INVERSIÓN: \$59'417.415



57 pantallas interactivas
en las aulas

37 de 75 pulgadas

16 de 65 pulgadas

4 de 70 pulgadas



GESTIÓN
ADMINISTRATIVA
Y FINANCIERA



MANTUVIMOS DICTAMEN LIMPIO

a los estados financieros

CONCEPTO FAVORABLE

en gestión presupuestal y gestión financiera



Contraloría
Distrital de Medellín
Control fiscal moderno, técnico y oportuno

En la Auditoría Especial Evaluación
Fiscal y Financiera **emitido por la**
Contraloría Distrital de Medellín

100% **DE EQUILIBRIO**
FINANCIERO



COMPOSICIÓN FINANCIERA 2023

CLASE	2023	PORCENTAJE
ACTIVO	129.213.772.623	100,00%
PASIVOS	7.664.255.380	5,93%
PATRIMONIO	121.549.517.243	94,07%



RESULTADO DEL PERÍODO 2023

CLASE	2023
INGRESOS	200.409.750.382
GASTOS	19.384.959.328
COSTOS	153.254.971.937
RESULTADO DEL EJERCICIO	27.769.819.117



ESTADO DE SITUACIÓN FINANCIERA 2020 - 2023

CLASE	2020	2021	2022	2023
ACTIVO	122.314.938.769	138.005.620.699	133.982.126.432	129.213.772.623
PASIVOS	43.267.084.088	55.517.529.017	40.202.428.306	7.664.255.380
PATRIMONIO	79.047.854.681	82.488.091.682	93.779.698.126	121.549.517.243



FUENTES DE FINANCIACIÓN - INGRESO 2020 - 2023

	2020			2023		
	PRESUPUESTO DEFINITIVO	PRESUPUESTO RECAUDADO	% EJECUCIÓN	PRESUPUESTO DEFINITIVO	PRESUPUESTO RECAUDADO	% EJECUCIÓN
TRANSFERENCIA DISTRITAL	21.115.778.978	21.115.778.978	100%	33.567.512.782	33.567.512.782	100%
NACIÓN	9.444.389.153	9.444.389.153	100%	8.927.341.543	8.927.341.543	100%
RENTAS PROPIAS	9.713.000.000	13.205.977.985	136%	23.405.434.258	36.675.922.402	157%
RECURSOS DE CAPITAL	186.627.448.280	178.959.593.278	96%	187.874.886.413	179.710.839.721	96%
TOTAL	226.900.616.411	222.725.739.394	98%	253.775.174.996	258.881.616.448	102%



RECURSOS NACIÓN 2020 - 2023

	2020			2023		
	PRESUPUESTO DEFINITIVO	PRESUPUESTO RECAUDADO	% EJECUCIÓN	PRESUPUESTO DEFINITIVO	PRESUPUESTO RECAUDADO	% EJECUCIÓN
TRANSFERENCIAS FUNCIONAMIENTO	5.308.631.696	5.308.631.696	100%	7.550.396.093	7.550.396.093	100%
EXCEDENTES COOPERATIVAS	695.245.396	695.245.396	100%	1.376.945.450	1.376.945.450	100%
PLAN DE FOMENTO	1.872.187.635	1.872.187.635	100%	0	0	0%
SANEAMIENTO PASIVOS	1.568.324.426	1.568.324.426	100%	0	0	0%
TOTAL	9.444.389.153	9.444.389.153	100%	8.927.341.543	8.927.341.543	100%



EJECUCIÓN GASTO 2020-2023

	2020			2023		
	PRESUPUESTO DEFINITIVO	PRESUPUESTO EJECUTADO	% EJECUCIÓN	PRESUPUESTO DEFINITIVO	PRESUPUESTO EJECUTADO	% EJECUCIÓN
FUNCIONAMIENTO	186.029.957.841	131.930.749.894	71%	184.326.112.394	150.167.699.607	81%
INVERSIÓN	40.870.658.570	26.784.666.923	66%	69.449.062.602	51.926.625.063	75%
TOTAL	226.900.616.411	158.715.416.817	70%	253.775.174.996	202.094.324.670	80%



EJECUCIÓN GASTO INVERSIÓN DETALLADO - PROYECTOS

	2020			2023		
	PRESUPUESTO DEFINITIVO	TOTAL EJECUCIÓN	% EJECUCIÓN	PRESUPUESTO DEFINITIVO	TOTAL EJECUCIÓN	% EJECUCIÓN
MEJORAMIENTO DE LA OFERTA, ACCESO Y PERMANENCIA EN EDUCACIÓN POSTSECUNDARIA	3.550.348.000	2.505.267.755	71%	3.851.775.928	2.152.071.254	56%
FORTALECIMIENTO DE LA CALIDAD Y LA PERTINENCIA DE LA EDUCACIÓN POSTSECUNDARIA	4.595.504.858	3.572.087.717	78%	4.865.486.270	2.636.940.729	54%
FORTALECIMIENTO DE LA INFRAESTRUCTURA TECNOLÓGICA	0	0	0%	347.491.039	299.565.924	86%
FORTALECIMIENTO DE LA INVESTIGACION, INNOVACIÓN Y EMPRENDIMIENTO	0	0	0%	968.323.528	619.890.248	64%
FORTALECIMIENTO DE LA INFRAESTRUCTURA FISICA	0	0	0%	502.921.609	117.393.718	23%
MEJORAMIENTO DE LA ARTICULACIÓN DE LA EDUCACIÓN SUPERIOR CON LA MEDIA TÉCNICA Y ETDH	0	0	0%	642.822.346	341.174.965	53%
TOTAL	8.145.852.858	6.077.355.472	75%	11.178.820.720	6.167.036.838	55%




EJECUCIÓN GASTO TOTAL DETALLADO

	2020			2023		
	PRESUPUESTO DEFINITIVO	TOTAL EJECUCIÓN	% EJECUCIÓN	PRESUPUESTO DEFINITIVO	TOTAL EJECUCIÓN	% EJECUCIÓN
RECURSOS PROPIOS	9.953.000.000	8.002.250.453	80%	24.105.434.258	19.983.449.259	83%
TRANSFERENCIA NACIONAL	6.003.877.092	3.851.249.670	64%	8.927.341.543	7.675.046.339	86%
TRANSFERENCIA DISTRITAL	8.145.852.858	6.077.355.472	75%	10.478.820.720	5.553.426.800	53%
PRESUPUESTO PARTICIPATIVO	12.969.926.120	9.591.898.692	74%	23.088.692.062	21.267.125.807	92%
PLAN DE FOMENTO A LA CALIDAD	1.872.187.635	0	0%	0	0	0%
SANEAMIENTO PASIVOS	1.568.324.426	1.568.316.871	100%	0	0	0%
RECURSOS DE BALANCE INVERSIÓN	4.425.989.536	2.195.503.930	50%	8.592.962.507	6.669.762.548	78%
RECURSOS DEL BALANCE FUNCIONAMIENTO	2.998.957.682	2.985.147.493	0%	1.310.139.176	839.628.186	64%
RESERVAS PRESUPUESTALES	1.633.986.811	1.633.986.750	100%	811.798.425	714.376.615	88%
EXCEDENTES FINANCIEROS	10.014.391.184	5.568.332.982	56%	25.776.788.888	17.108.323.255	66%
CONVENIOS VIGENCIA ACTUAL	127.752.151.113	95.411.744.275	75%	110.096.591.985	96.258.859.454	87%
CONVENIOS VIGENCIAS ANTERIORES	39.561.971.954	21.829.630.229	55%	40.586.605.432	26.024.326.407	64%
TOTAL	226.900.616.411	158.715.416.817	70%	253.775.174.996	202.094.324.670	80%



AUMENTO DE LAS TRANSFERENCIAS DISTRIALES





COMUNICACIÓN Y
**MERCADEO
EFECTIVOS**



INSTITUCIÓN UNIVERSITARIA
COLEGIO MAYOR
DE ANTIOQUIA®

PLAN ESTRATÉGICO DEL PROCESO DE

COMUNICACIÓN Y MERCADEO

CM-MA-002 10/11/2023 VERSIÓN 006

ACTUALIZACIÓN Y SOCIALIZACIÓN DEL MANUAL DE COMUNICACIONES Y MERCADERO PARA FORTALECER EL POSICIONAMIENTO Y RECORDACIÓN DE LA MARCA

CUMPLIMIENTO
100 %



MÁS DE **140** PUBLICACIONES
EN DIFERENTES MEDIOS DE
COMUNICACIÓN

EL TIEMPO
CASA EDITORIAL

MINUTO 30.COM


TeleMEDELLÍN
Aquí te ves

C.
elCOLOMBIANO


CARACOL
TELEVISIÓN

Semana

EL ESPECTADOR


RCN TELEVISION



CONSOLIDACIÓN DEL EQUIPO DE MERCADEO

Participación en más de **100** eventos de relacionamiento, actividades de difusión y ferias universitarias

SEGUNDA VERSIÓN DE LA FERIA VAMOS PA'L COLMAYOR



1.639 Asistentes de décimo y once de diferentes instituciones educativas del Distrito





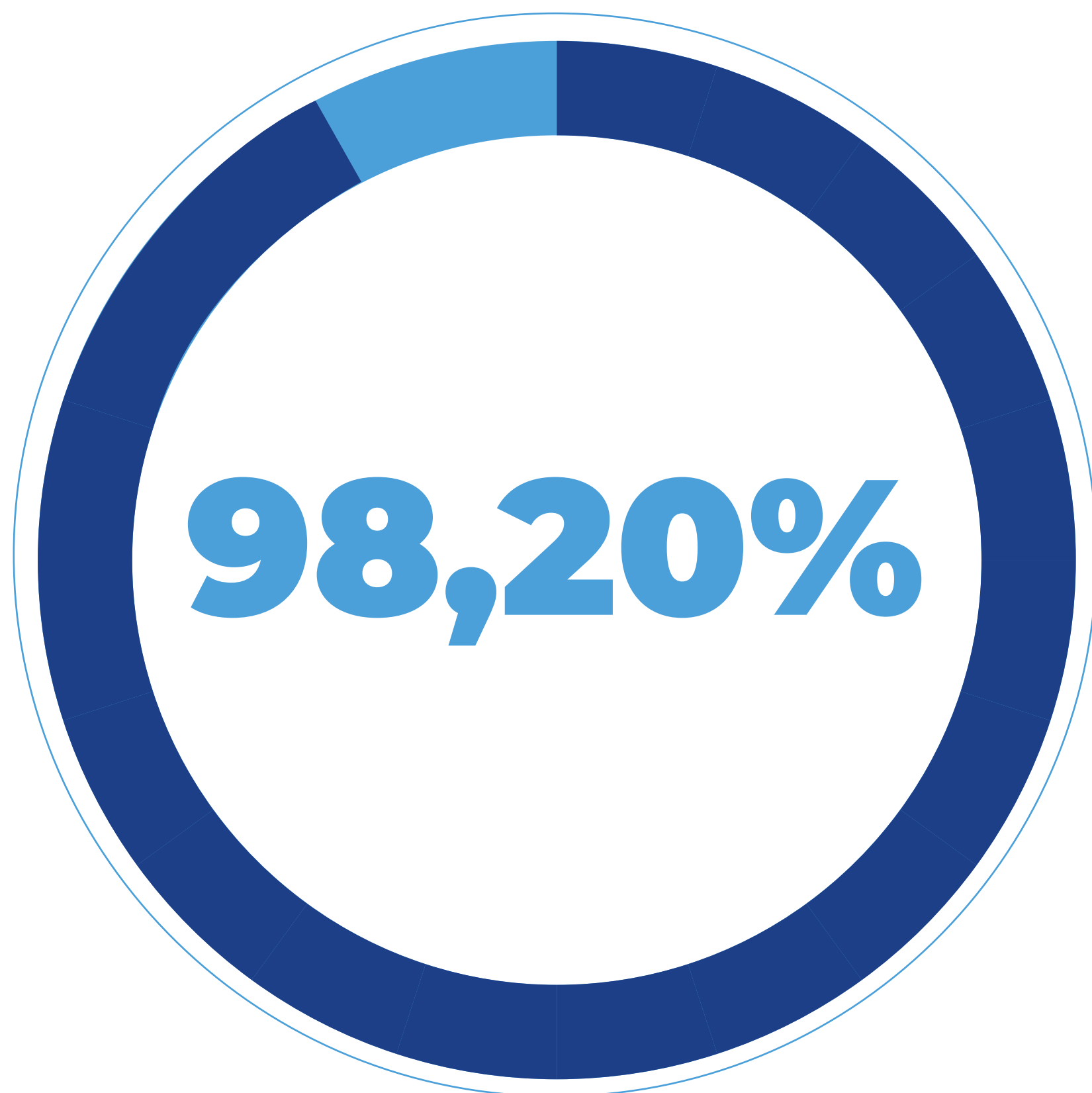
CULTURA DEL
SERVICIO




CAPACITACIÓN DE CULTURA DEL SERVICIO

Espacio donde se abordó la comunicación efectiva, el servicio de calidad, el lenguaje claro, la resolución de problemas, la adaptabilidad, la empatía y el trabajo en equipo

RESULTADOS DE LA EVALUACIÓN DE LA LÍNEA 7










EFICACIA PERIÓDICA 2023



EFICACIA ACUMULADA PROMEDIO DEL PLAN

CUMPLIMIENTO PLAN DE DESARROLLO INSITUCIONAL 2020-2024

LÍNEA	EFICACIA PERIÓDICA 2023	EFICACIA ACUMULADA DEL PLAN
 Transformación académica con calidad y pertinencia	98,96%	96,18%
 Formación integral de los docentes	93,65%	87,95%
 Investigación, innovación y emprendimiento	94,25%	98,84%
 Visibilidad nacional e internacional, interculturalidad y diálogo de saberes	93,33%	93,33%
 Entorno y participación en el contexto regional y nacional	97,48%	94,10%
 Colmayor un espacio para tu Bienestar	100%	100%
 Desarrollo y gestión Integral, un compromiso institucional	98,20%	96,08%
TOTALES	97,00%	95,00%



¡Muchas
gracias!



Alcaldía de Medellín
Distrito de
Ciencia, Tecnología e Innovación