



INSTITUCIÓN UNIVERSITARIA COLEGIO MAYOR DE ANTIOQUIA
ESTADO DE RESULTADOS
SEPTIEMBRE 2022
Cifras en Pesos

CODIGO	CUENTA	AÑO 2021	AÑO 2022
4	INGRESOS	50,129,593,800	64,863,157,969
43	VENTA DE SERVICIOS	13,214,946,525	21,326,199,926
4305	INGRESOS CON CONTRAPRESTACION	13,544,716,708	21,557,408,908
430513	Educación formal - Superior Formación Tecnológica	4,564,880,733	3,447,684,893
430514	Educación formal - Superior Formación Profesional	4,687,585,984	5,560,470,935
430515	Educación formal - Superior Formación Postgrados	446,825,436	373,429,064
430516	Educación formal - Investigación	36,000,000	0
430550	Servicios conexos a la educación	3,809,424,555	12,175,824,016
4395	DEVOLUCIONES, REBAJAS Y DESCUENTOS	(329,770,183)	(231,208,982)
439501	Servicios educativos	-328,445,183	-231,001,282
439590	Otros Servicios	-1,325,000	-207,700
44	TRANSFERENCIAS Y SUBVENCIONES	34,851,234,940	40,271,841,530
4428	OTRAS TRANSFERENCIAS	34,851,234,940	40,271,841,530
442802	Para proyectos de inversión	27,750,994,506	33,765,940,184
442803	Para gastos de funcionamiento	5,513,532,688	4,910,284,272
442805	Para programas de Educación	375,438,069	1,316,023,773
442807	Otros bienes, derechos y recursos en efectivo procedentes de entidades de gobierno	594,572,627	279,593,301
442808	Donaciones	616,697,050	0
48	OTROS INGRESOS	2,063,412,335	3,265,116,513
4802	FINANCIEROS	341,384,930	1,132,182,512
480201	Intereses sobre depósitos en instituciones financieras	340,347,826	1,130,083,916
480206	Ganancia por valoración de inversiones de administración de liquidez	2,100	10,266
480232	Rendimientos sobre recursos entregados en administración	1,035,004	2,088,330
4808	INGRESOS DIVERSOS	1,722,027,405	2,132,934,001
480805	Ganancia por baja en cuentas de activos no financieros	0	5,199,377
480807	Margen en la comercialización de bienes y servicios	96,945,536	127,216,705
480817	Arrendamiento Operativo	23,627,858	70,002,167
480825	Sobrantes	4,729	22,418,613
480826	Recuperaciones	1,598,461,490	1,621,282,107
480828	Indemnizaciones	2,987,000	286,815,032
480890	Otros Ingresos diversos	792	0
5	GASTOS	6,539,312,131	8,805,354,922
51	DE ADMINISTRACION Y OPERACIÓN	6,214,448,116	8,408,523,034
	BENEFICIOS A LOS EMPLEADOS		
5101	SUELDOS Y SALARIOS	810,626,909	859,104,443
510101	Sueldos del personal	801,624,446	848,650,277
510123	Auxilio de transporte	4,123,315	6,038,261
510160	Subsidio de alimentación	4,879,148	4,415,905
5102	CONTRIBUCIONES IMPUTADAS	2,012,585	3,381,760
510201	Incapacidades	2,012,585	3,381,760
5103	CONTRIBUCIONES EFECTIVAS	237,125,079	206,651,375
510302	Aportes a cajas de compensación familiar	37,485,766	35,700,227
510303	Cotizaciones a seguridad social en salud	76,082,274	71,307,068
510305	Cotizaciones a riesgos laborales	7,903,506	4,170,473
510306	Cotizaciones a entidades administradoras del régimen de prima media	83,903,718	56,522,678
510307	Cotizaciones a entidades administradoras del régimen de ahorro individual	31,749,815	38,950,929
5104	APORTES SOBRE LA NOMINA	28,088,217	26,806,181
510401	Aportes al ICBF	28,088,217	26,806,181
5107	PRESTACIONES SOCIALES	306,492,065	332,637,115
510701	Vacaciones	51,414,957	60,262,927
510702	Cesantías	68,521,105	74,724,134
510703	Intereses a las cesantías	8,100,480	8,911,490
510704	Prima de vacaciones	34,866,340	39,689,081
510705	Prima de navidad	70,845,335	77,018,209
510706	Prima de servicios	41,695,413	40,613,066



INSTITUCIÓN UNIVERSITARIA COLEGIO MAYOR DE ANTIOQUIA
ESTADO DE RESULTADOS
SEPTIEMBRE 2022

Cifras en Pesos


510707	Bonificación especial de recreación	4,371,179	4,744,457
510790	Otras primas	26,677,256	26,673,751
5108	GASTOS DE PERSONAL DIVERSOS	2,308,186,397	2,922,630,399
510801	Remuneración servicios técnicos	2,283,190,127	2,872,024,353
510803	Capacitación, Bienestar social y Estímulos	22,535,270	43,995,962
510804	Dotación y suministros a trabajadores	2,461,000	6,610,084
5111	GENERALES	2,004,464,342	3,494,397,403
511113	Vigilancia y seguridad	316,652,946	382,631,510
511114	Materiales y suministros	36,836,500	66,042,282
511115	Mantenimiento	621,274,851	593,696,836
511116	Reparaciones	6,130,000	0
511117	Servicios públicos	45,019,723	104,675,561
511118	Arrendamiento operativo	140,348,811	55,787,904
511119	Viáticos y gastos de viaje	27,066,861	94,150,197
511120	Publicidad y propaganda	162,746,380	296,000
511121	Impresos ,publicaciones,suscripciones y afiliaciones	21,071,658	20,705,435
511122	Fotocopias	336,487	1,295,242
511123	Comunicaciones y transporte	411,828	759,700
511125	Seguros generales	278,145,174	272,244,487
511146	Combustibles y lubricantes	9,810,299	12,357,613
511149	Servicios de aseo, restaurante y lavandería	0	25,122,919
511155	Elementos de aseo, lavandería y cafetería	5,864,790	8,592,340
511156	Bodegaje	15,203,957	15,760,716
511161	Relaciones públicas	447,148	1,538,800
511164	Gastos legales	307,200	439,624
511165	Intangibles	39,471,702	0
511174	Asignación de bienes y servicios	188,870,029	1,643,047,756
511179	Honorarios	87,101,403	102,564,297
511180	Servicios	1,346,595	92,688,184
5120	IMPUESTOS, CONTRIBUCIONES Y TASAS	517,452,522	562,914,358
512002	Cuota de fiscalización y auditaje	90,697,762	90,616,957
512024	Gravamen a los movimientos financieros	56,930,223	60,817,696
512035	Estampillas	12,000	0
512090	Otros Impuestos, contribuciones y tasas	369,812,537	411,479,705
53	DETERIORO, PROVISIONES, AMORTIZACIONES Y PROVISIONES	285,724,505	286,586,645
5360	DEPRECIACION DE PROPIEDADES PLANTA Y	197,478,292	252,787,586
536001	Edificaciones	49,463,126	51,651,644
536002	Plantas, ductos y tuneles	6,710,207	27,733,784
536003	Redes, líneas y cables	23,640,635	36,609,420
536004	Maquinaria y equipo	12,874,338	18,392,459
536005	Equipo medico y científico	932,256	932,256
536006	Muebles, enseres y equipo de oficina	17,983,755	17,912,291
536007	Equipos de comunicación y computación	61,166,797	74,848,553
536008	Equipos de transporte, tracción y elevación	22,470,579	22,470,580
536009	Equipos de comedor, cocina, despensa y hotelería	2,236,599	2,236,599
5366	AMORTIZACIÓN DE ACTIVOS INTANGIBLES	46,609,396	33,799,059
536605	Licencias	3,562,515	3,562,515
536606	Software	43,046,881	30,236,544
5368	PROVISION LITIGIOS Y DEMANDAS	41,636,817	0
536805	Laborales	41,636,817	0
58	OTROS GASTOS	39,139,510	110,245,243
5802	COMISIONES	13,998,085	19,712,148
580237	Comisiones sobre recursos entregados en administración	13,400,155	18,111,913
580240	Comisiones y otros gastos bancarios	597,930	1,600,235
5890	OTROS GASTOS ORDINARIOS	25,141,425	64,374,814
589012	Sentencias	346,700	0
589019	Pérdida por baja de activos no financieros	23,100,427	63,420,445





INSTITUCIÓN UNIVERSITARIA COLEGIO MAYOR DE ANTIOQUIA
ESTADO DE RESULTADOS
SEPTIEMBRE 2022

Cifras en Pesos

589090	Otros gastos diversos	1,694,298	954,369
5895	DEVOLUCIONES REBAJAS Y DCTOS EN VENTA DE SERVICIOS	0	26,158,281
589516	Otros servicios	0	26,158,281
6	COSTOS DE VENTA	31,277,869,947	36,579,637,008
63	COSTO DE VENTAS DE SERVICIOS	31,277,869,947	36,579,637,008
6305	SERVICIOS EDUCATIVOS	31,277,869,947	36,579,637,008
630508	Educacion formal - Superior Formación profesional	31,277,869,947	36,579,637,008
	EXCEDENTE O PERDIDA NETA	12,312,411,722	19,478,166,039


JUAN DAVID GOMEZ FLÓREZ
Rector


JORGE WILLIAM ARREDONDO ARANGO
Vicerrector Administrativo y Financiero


JUAN ESTEBAN VELEZ PEREZ
Contador
TP 50316-T