



INSTITUCIÓN UNIVERSITARIA COLEGIO MAYOR DE ANTIOQUIA
ESTADO DE RESULTADOS
AGOSTO 2022
Cifras en Pesos

CODIGO	CUENTA	AÑO 2021	AÑO 2022
4	INGRESOS	47,493,986,964	57,633,956,236
43	VENTA DE SERVICIOS	11,495,799,394	18,815,794,910
4305	INGRESOS CON CONTRAPRESTACION	11,825,156,577	19,046,627,892
430513	Educación formal - Superior Formación Tecnológica	3,877,140,734	2,854,472,529
430514	Educación formal - Superior Formación Profesional	3,928,240,583	4,627,771,411
430515	Educación formal - Superior Formación Postgrados	388,786,322	322,266,132
430516	Educación formal - Investigación	36,000,000	0
430550	Servicios conexos a la educación	3,594,988,938	11,242,117,820
4395	DEVOLUCIONES, REBAJAS Y DESCUENTOS	(329,357,183)	(230,832,982)
439501	Servicios educativos	-328,232,183	-230,625,282
439590	Otros Servicios	-1,125,000	-207,700
44	TRANSFERENCIAS Y SUBVENCIONES	34,004,454,499	35,795,036,890
4428	OTRAS TRANSFERENCIAS	34,004,454,499	35,795,036,890
442802	Para proyectos de inversión	27,354,228,383	30,267,066,394
442803	Para gastos de funcionamiento	5,063,518,370	4,129,919,833
442805	Para programas de Educación	375,438,069	1,316,023,773
442807	Bienes recibidos sin contraprestación	594,572,627	82,026,890
442808	Donaciones	616,697,050	0
48	OTROS INGRESOS	1,993,733,071	3,023,124,436
4802	FINANCIEROS	305,673,160	909,191,216
480201	Intereses sobre depósitos en instituciones financieras	304,636,316	908,741,497
480206	Ganancia por valoración de inversiones de administración de liquidez	1,840	7,973
480232	Rendimientos sobre recursos entregados en administración	1,035,004	441,746
4808	INGRESOS DIVERSOS	1,688,059,911	2,113,933,220
480805	Ganancia por baja en cuentas de activos no financieros	0	5,199,377
480807	Margen en la comercialización de bienes y servicios	68,174,594	118,080,445
480817	Arrendamiento Operativo	18,624,101	60,580,667
480825	Sobrantes	1,084	22,416,771
480826	Recuperaciones	1,598,272,340	1,620,840,928
480828	Indemnizaciones	2,987,000	286,815,032
480890	Otros Ingresos diversos	792	0
5	GASTOS	5,710,810,543	7,889,188,953
51	DE ADMINISTRACION Y OPERACIÓN	5,415,265,415	7,528,717,155
5101	BENEFICIOS A LOS EMPLEADOS		
5101	SUELDOS Y SALARIOS	715,534,675	769,813,194
510101	Sueldos del personal	708,183,763	760,539,656
510123	Auxilio de transporte	3,622,982	5,354,758
510160	Subsidio de alimentación	3,727,930	3,918,780
5102	CONTRIBUCIONES IMPUTADAS	2,109,329	3,047,932
510201	Incapacidades	2,109,329	3,047,932
5103	CONTRIBUCIONES EFECTIVAS	189,701,125	182,245,677
510302	Aportes a cajas de compensación familiar	29,761,982	31,755,655
510303	Cotizaciones a seguridad social en salud	59,755,892	62,781,702
510305	Cotizaciones a riesgos laborales	6,467,990	3,674,603
510306	Cotizaciones a entidades administradoras del régimen de prima media	68,581,566	49,663,902
510307	Cotizaciones a entidades administradoras del régimen de ahorro individual	25,133,695	34,369,815
5104	APORTES SOBRE LA NOMINA	22,295,096	23,847,320
510401	Aportes al ICBF	22,295,096	23,847,320
5107	PRESTACIONES SOCIALES	271,896,683	299,942,278
510701	Vacaciones	45,322,446	54,518,236
510702	Cesantías	60,578,896	67,235,342
510703	Intereses a las cesantías	7,147,033	8,012,484
510704	Prima de vacaciones	30,772,679	35,813,425
510705	Prima de navidad	62,667,830	69,276,191
510706	Prima de servicios	37,601,752	36,737,410
510707	Bonificación especial de recreación	3,857,260	4,258,012



INSTITUCIÓN UNIVERSITARIA COLEGIO MAYOR DE ANTIOQUIA

ESTADO DE RESULTADOS

AGOSTO 2022


Cifras en Pesos


510790	Otras primas	23,948,787	24,091,178
5108	GASTOS DE PERSONAL DIVERSOS	2,040,205,058	2,578,400,338
510801	Remuneración servicios técnicos	2,021,984,351	2,530,836,107
510803	Capacitación, Bienestar social y Estímulos	15,759,707	40,954,147
510804	Dotación y suministros a trabajadores	2,461,000	6,610,084
5111	GENERALES	1,727,531,594	3,161,452,558
511113	Vigilancia y seguridad	316,652,946	316,084,567
511114	Materiales y suministros	34,267,134	47,592,467
511115	Mantenimiento	540,229,279	501,059,305
511117	Servicios públicos	42,114,813	98,374,641
511118	Arrendamiento operativo	112,299,436	45,331,428
511119	Viáticos y gastos de viaje	0	43,010,964
511120	Publicidad y propaganda	141,886,233	296,000
511121	Impresos ,publicaciones,suscripciones y afiliaciones	16,550,973	20,705,435
511122	Fotocopias	0	1,295,242
511123	Comunicaciones y transporte	404,628	749,950
511125	Seguros generales	278,145,174	272,201,787
511146	Combustibles y lubricantes	8,203,454	10,101,141
511149	Servicios de aseo, restaurante y lavandería	0	24,292,918
511155	Elementos de aseo, lavandería y cafetería	5,864,790	4,967,588
511156	Bodegaje	13,564,733	14,015,616
511161	Relaciones públicas	225,600	938,800
511164	Gastos legales	280,500	382,924
511165	Intangibles	20,520,000	0
511174	Asignación de bienes y servicios	157,420,170	1,621,240,129
511179	Honorarios	37,555,136	54,817,897
511180	Servicios	1,346,595	83,993,759
5120	IMPUESTOS, CONTRIBUCIONES Y TASAS	445,991,855	509,967,858
512002	Cuota de fiscalización y auditaje	83,809,392	78,696,432
512024	Gravamen a los movimientos financieros	46,157,685	54,201,679
512035	Estampillas	12,000	0
512090	Otros Impuestos, contribuciones y tasas	316,012,778	377,069,747
53	DETERIORO, PROVISIONES, AMORTIZACIONES Y PROVISIONES	258,692,729	253,947,988
5360	DEPRECIACIÓN DE PROPIEDADES PLANTA Y	175,504,875	223,904,380
536001	Edificaciones	43,967,219	45,855,354
536002	Plantas, ductos y tuneles	5,964,630	23,875,515
536003	Redes, líneas y cables	21,013,896	32,083,656
536004	Maquinaria y equipo	11,360,008	16,559,400
536005	Equipo médico y científico	828,672	828,672
536006	Muebles, enseres y equipo de oficina	15,985,560	15,933,218
536007	Equipos de comunicación y computación	54,422,954	66,806,628
536008	Equipos de transporte, tracción y elevación	19,973,848	19,973,849
536009	Equipos de comedor, cocina, despensa y hotelería	1,988,088	1,988,088
5366	AMORTIZACIÓN DE ACTIVOS INTANGIBLES	41,551,037	30,043,608
536605	Licencias	3,166,680	3,166,680
536606	Software	38,384,357	26,876,928
5368	PROVISION LITIGIOS Y DEMANDAS	41,636,817	0
536805	Laborales	41,636,817	0
58	OTROS GASTOS	36,852,399	106,523,810
5802	COMISIONES	11,784,196	17,329,278
580237	Comisiones sobre recursos entregados en administración	11,186,266	15,858,966
580240	Comisiones y otros gastos bancarios	597,930	1,470,312
5890	OTROS GASTOS ORDINARIOS	25,068,203	63,036,251
589012	Sentencias	346,700	0
589019	Pérdida por baja de activos no financieros	23,100,427	62,240,445
589090	Otros gastos diversos	1,621,076	795,806
5895	DEVOLUCIONES REBAJAS Y DCTOS EN VENTA DE SERVICIOS	0	26,158,281




INSTITUCIÓN UNIVERSITARIA COLEGIO MAYOR DE ANTIOQUIA
ESTADO DE RESULTADOS
AGOSTO 2022
Cifras en Pesos

589516	Otros servicios	0	26,158,281
6	COSTOS DE VENTA	26,903,241,583	31,156,382,032
63	COSTO DE VENTAS DE SERVICIOS	26,903,241,583	31,156,382,032
6305	SERVICIOS EDUCATIVOS	26,903,241,583	31,156,382,032
630508	Educacion formal - Superior Formación profesional	26,903,241,583	31,156,382,032
	EXCEDENTE O PERDIDA NETA	14,879,934,838	18,588,385,251


JUAN DAVID GÓMEZ FLÓREZ
Rector


JORGE WILLIAM ARREDONDO ARANGO
Vicerrector Administrativo y Financiero


JUAN ESTEBAN VELEZ PEREZ
Contador
TP 50316-T