



INSTITUCIÓN UNIVERSITARIA
COLEGIO MAYOR
DE ANTIOQUIA
ESTADO DE RESULTADOS
JULIO 2022
Cifras en Pesos

CODIGO	CUENTA	AÑO 2021	AÑO 2022
4	INGRESOS	39,446,520,602	50,722,598,445
43	VENTA DE SERVICIOS	9,978,581,716	16,538,329,537
4305	INGRESOS CON CONTRAPRESTACION	10,157,671,513	16,679,274,312
430513	Educación formal - Superior Formación Tecnológica	3,186,203,963	2,553,916,943
430514	Educación formal - Superior Formación Profesional	3,075,592,385	3,595,080,741
430515	Educación formal - Superior Formación Postgrados	327,066,912	232,679,281
430516	Educación formal - Investigación	36,000,000	0
430550	Servicios conexos a la educación	3,532,808,253	10,297,597,347
4395	DEVOLUCIONES, REBAJAS Y DESCUENTOS	(179,089,797)	(140,944,775)
439501	Servicios educativos	(177,964,797)	(140,937,075)
439590	Otros Servicios	(1,125,000)	(7,700)
44	TRANSFERENCIAS Y SUBVENCIONES	27,936,574,146	31,793,211,605
4428	OTRAS TRANSFERENCIAS	27,936,574,146	31,793,211,605
442802	Para proyectos de inversión	22,639,795,804	26,748,739,339
442803	Para gastos de funcionamiento	3,710,070,596	3,646,421,603
442805	Para programas de Educación	375,438,069	1,316,023,773
442807	Bienes recibidos sin contraprestación	594,572,627	82,026,890
442808	Donaciones	616,697,050	0
48	OTROS INGRESOS	1,531,364,740	2,391,057,303
4802	FINANCIEROS	269,811,027	697,396,995
480201	Intereses sobre depósitos en instituciones financieras	268,842,528	696,948,496
480206	Ganancia por valoración de inversiones de administración de liquidez	1,232	6,753
480232	Rendimientos sobre recursos entregados en administración	967,267	441,746
4808	INGRESOS DIVERSOS	1,261,553,713	1,693,660,308
480805	Ganancia por baja en cuentas de activos no financieros	0	5,199,377
480807	Margen en la comercialización de bienes y servicios	66,671,139	109,685,025
480817	Arrendamiento Operativo	17,374,878	51,368,667
480825	Sobrantes	1,080	22,416,741
480826	Recuperaciones	1,174,518,824	1,219,781,966
480828	Indemnizaciones	2,987,000	285,208,532
480890	Otros Ingresos diversos	792	0
5	GASTOS	4,918,836,946	6,754,878,381
51	DE ADMINISTRACION Y OPERACIÓN	4,652,986,075	6,429,712,685
5101	SUELDOS Y SALARIOS	621,202,799	676,575,483
510101	Sueldos del personal	614,799,853	668,419,266
510123	Auxilio de transporte	3,133,295	4,710,312
510160	Subsidio de alimentación	3,269,651	3,445,905
5102	CONTRIBUCIONES IMPUTADAS	2,002,849	1,987,790
510201	Incapacidades	2,002,849	1,987,790
5103	CONTRIBUCIONES EFECTIVAS	174,755,125	152,527,312
510302	Aportes a cajas de compensación familiar	29,761,982	25,120,106
510303	Cotizaciones a seguridad social en salud	59,528,692	53,188,153
510305	Cotizaciones a riesgos laborales	6,052,290	3,159,875
510306	Cotizaciones a entidades administradoras del régimen de prima media	57,002,366	42,678,402
510307	Cotizaciones a entidades administradoras del régimen de ahorro individual	22,409,795	28,380,776
5104	APORTES SOBRE LA NOMINA	22,295,096	18,870,083
510401	Aportes al ICBF	22,295,096	18,870,083
5107	PRESTACIONES SOCIALES	237,552,938	264,222,441
510701	Vacaciones	39,279,350	48,227,873
510702	Cesantías	52,701,114	59,035,216
510703	Intereses a las cesantías	6,201,318	7,028,084
510704	Prima de vacaciones	26,768,109	31,628,268
510705	Prima de navidad	54,668,299	60,945,040



INSTITUCIÓN UNIVERSITARIA COLEGIO MAYOR DE ANTIOQUIA

ESTADO DE RESULTADOS

JULIO 2022

Cifras en Pesos

510706	Prima de servicios	33,597,182	32,566,836
510707	Bonificación especial de recreación	3,343,068	3,723,518
510790	Otras primas	20,994,498	21,067,606
5108	GASTOS DE PERSONAL DIVERSOS	1,771,889,721	2,234,389,190
510801	Remuneración servicios técnicos	1,756,753,364	2,202,862,998
510803	Capacitación, Bienestar social y Estímulos	12,675,357	29,332,915
510804	Dotación y suministros a trabajadores	2,461,000	2,193,277
5111	GENERALES	1,444,421,388	2,652,184,032
511113	Vigilancia y seguridad	273,200,756	316,084,567
511114	Materiales y suministros	10,135,914	38,057,178
511115	Mantenimiento	438,397,570	377,998,338
511117	Servicios públicos	35,037,927	92,510,254
511118	Arrendamiento operativo	102,111,436	34,874,952
511119	Viáticos y gastos de viaje	0	14,197,548
511120	Publicidad y propaganda	80,468,332	296,000
511121	Impresos ,publicaciones,suscripciones y afiliaciones	16,280,973	15,705,435
511122	Fotocopias	0	1,295,242
511123	Comunicaciones y transporte	399,528	583,850
511125	Seguros generales	278,145,174	272,201,787
511146	Combustibles y lubricantes	6,133,632	8,685,981
511149	Servicios de aseo, restaurante y lavandería	0	16,076,675
511155	Elementos de aseo, lavandería y cafetería	0	1,388,788
511156	Bodegaje	11,842,807	12,176,111
511161	Relaciones públicas	225,600	428,000
511164	Gastos legales	225,800	322,824
511165	Intangibles	20,520,000	0
511174	Asignación de bienes y servicios	137,620,170	1,330,436,735
511179	Honorarios	33,675,769	42,292,697
511180	Servicios	0	76,571,070
5120	IMPUESTOS, CONTRIBUCIONES Y TASAS	378,866,159	428,956,354
512002	Cuota de fiscalización y auditaje	73,333,218	68,859,378
512024	Gravamen a los movimientos financieros	36,785,583	47,188,336
512035	Estampillas	12,000	0
512090	Otros Impuestos, contribuciones y tasas	268,735,358	312,908,640
53	DETERIORO, PROVISIONES, AMORTIZACIONES Y PROVISIONES	231,534,674	221,350,296
5360	DEPRECIACION DE PROPIEDADES PLANTA Y	153,405,179	195,062,139
536001	Edificaciones	38,471,317	40,065,551
536002	Plantas, ductos y tuneles	5,219,051	20,045,048
536003	Redes, líneas y cables	18,387,159	27,569,012
536004	Maquinaria y equipo	9,807,533	14,726,341
536005	Equipo medico y científico	725,088	725,088
536006	Muebles, enseres y equipo de oficina	13,987,365	13,949,701
536007	Equipos de comunicación y computación	47,590,972	58,764,703
536008	Equipos de transporte, tracción y elevación	17,477,117	17,477,118
536009	Equipos de comedor, cocina, despensa y hotelería	1,739,577	1,739,577
5366	AMORTIZACIÓN DE ACTIVOS INTANGIBLES	36,492,678	26,288,157
536605	Licencias	2,770,845	2,770,845
536606	Software	33,721,833	23,517,312
5368	PROVISION LITIGIOS Y DEMANDAS	41,636,817	0
536805	Laborales	41,636,817	0
58	OTROS GASTOS	34,316,197	103,815,400
5802	COMISIONES	9,323,580	14,862,268
580237	Comisiones sobre recursos entregados en administración	8,972,377	13,517,042
580240	Comisiones y otros gastos bancarios	351,203	1,345,226
5890	OTROS GASTOS ORDINARIOS	24,992,617	62,794,851
589012	Sentencias	346,700	0
589019	Pérdida por baja de activos no financieros	23,100,427	62,240,445




INSTITUCIÓN UNIVERSITARIA COLEGIO MAYOR DE ANTIOQUIA


ESTADO DE RESULTADOS


JULIO 2022

Cifras en Pesos

589090	Otros gastos diversos	1,545,490	554,406
5895	DEVOLUCIONES REBAJAS Y DCTOS EN VENTA DE SERVICIOS	0	26,158,281
589516	Otros servicios	0	26,158,281
6	COSTOS DE VENTA	22,757,568,103	26,576,616,440
63	COSTO DE VENTAS DE SERVICIOS	22,757,568,103	26,576,616,440
6305	SERVICIOS EDUCATIVOS	22,757,568,103	26,576,616,440
630508	Educacion formal - Superior Formación profesional	22,757,568,103	26,576,616,440
	EXCEDENTE O PERDIDA NETA	11,770,115,553	17,391,103,624


JUAN DAVID GÓMEZ FLOREZ
Rector


JORGE WILLIAM ARREDONDO ARANGO
Vicerrector Administrativo y Financiero


JUAN ESTEBAN VELEZ PEREZ
Contador
TP 50316-T