




CODIGO	CUENTA	AÑO 2021	AÑO 2022
<b>1</b>	<b>ACTIVO</b>		
	<b>ACTIVO CORRIENTE</b>		
<b>11</b>	<b>EFFECTIVO Y EQUIVALENTE DE EFFECTIVO</b>	<b>69,285,454,431</b>	<b>83,663,635,579</b>
<b>1110</b>	<b>Deposito en instituciones financieras</b>	<b>69,285,454,431</b>	<b>83,663,635,579</b>
111005	Cuenta corriente	7,815	78,236
111006	Cuenta de ahorro	69,285,446,616	83,663,557,343
<b>12</b>	<b>Inversiones e Instrumentos Derivados</b>	<b>258,829</b>	<b>264,007</b>
<b>1221</b>	<b>Invers. de Admon de liquidez a vlr de mercado con cambios en el resultado</b>	<b>258,829</b>	<b>264,007</b>
122116	Fondos de Inversion Colectiva	258,829	264,007
<b>13</b>	<b>CUENTAS POR COBRAR</b>	<b>6,926,282,879</b>	<b>9,685,485,476</b>
<b>1317</b>	<b>Prestación de servicios</b>	<b>6,662,124,738</b>	<b>9,633,083,888</b>
131701	Servicios educativos	3,422,079,234	5,554,328,725
131719	Administración de proyectos	3,233,170,858	3,026,257,690
131790	Otros servicios	6,874,646	52,497,473
<b>1337</b>	<b>Transferencias por cobrar</b>	<b>0</b>	<b>1,000,000,000</b>
133712	Otras transferencias	0	1,000,000,000
<b>1384</b>	<b>Otras Cuentas por Cobrar</b>	<b>264,158,141</b>	<b>55,511,194</b>
138426	Pago por cuenta de terceros	15,731,099	526,757
138439	Arrendamientos	454,263	0
138454	Derechos de reembolso relacionados con demandas, arbitrajes y conciliaciones extrajudiciales	0	41,636,817
138490	Otras cuentas por cobrar	247,972,779	13,347,620
<b>1386</b>	<b>Deterioro acumulado de cuentas por cobrar</b>	<b>0</b>	<b>(3,109,606 )</b>
138690	Otras cuentas por cobrar	0	(3,109,606 )
<b>19</b>	<b>OTROS ACTIVOS</b>	<b>370,553,268</b>	<b>515,395,799</b>
<b>1905</b>	<b>Bienes y servicios pagados por anticipado</b>	<b>79,728,789</b>	<b>388,008,726</b>
190503	Comisiones	2,194,814	0
190505	Impresos, publicaciones, suscripciones y afiliaciones	77,533,975	388,008,726
<b>1906</b>	<b>Avances y Anticipos Entregados</b>	<b>102,055,061</b>	<b>101,755,061</b>
190604	Anticipo para adquisición de bienes y servicios	102,055,061	101,755,061
<b>1908</b>	<b>Recursos Entregados en Administración En Administración</b>	<b>188,769,418</b>	<b>25,632,012</b>
190801	En Administración	188,769,418	25,632,012
	<b>TOTAL ACTIVO CORRIENTE</b>	<b>76,582,549,407</b>	<b>93,864,780,861</b>
	<b>ACTIVO NO CORRIENTE</b>		
<b>12</b>	<b>Inversiones e Instrumentos Derivados</b>	<b>32,590,024</b>	<b>35,590,024</b>
<b>1224</b>	<b>Inversiones de admon de liquidez al costo</b>	<b>32,590,024</b>	<b>35,590,024</b>
122419	Aportes Sociales en Entidades del Sector Solidario	32,590,024	35,590,024
<b>16</b>	<b>PROPIEDADES, PLANTA Y EQUIPO</b>	<b>48,293,041,966</b>	<b>49,527,158,499</b>
<b>1605</b>	<b>Terrenos</b>	<b>14,814,603,600</b>	<b>14,814,603,600</b>
160501	Urbanos	14,814,603,600	14,814,603,600
<b>1615</b>	<b>Construcciones en curso</b>	<b>813,462,894</b>	<b>1,224,878,796</b>
161501	Edificaciones	0	172,181,640
161505	Redes, líneas y cables	0	888,136,134
161590	Otras construcciones en curso	813,462,894	164,561,022
<b>1640</b>	<b>Edificaciones</b>	<b>31,636,489,506</b>	<b>32,387,099,025</b>
164001	Edificios y casas	21,147,409,711	21,155,776,377
164019	Instalaciones deportivas y recreacionales	53,337,000	491,500,885
164028	Edificaciones de propiedad de terceros	9,812,912,861	9,812,912,861
164090	Otras edificaciones	622,829,934	926,908,902
<b>1645</b>	<b>Plantas, Ductos y Túneles</b>	<b>178,938,851</b>	<b>178,938,851</b>
164501	Plantas de Generación	178,938,851	178,938,851
<b>1650</b>	<b>Redes, líneas y cables</b>	<b>823,313,533</b>	<b>840,046,867</b>
165002	Redes de distribución	57,046,915	57,046,915
165003	Redes de recolección de aguas	211,753,088	220,119,754
165090	Otras redes, líneas y cables	554,513,530	562,880,198
<b>1655</b>	<b>Maquinaria y equipo</b>	<b>3,223,135,201</b>	<b>3,695,198,880</b>
165504	Maquinaria industrial	16,272,414	16,272,414
165505	Equipo de música	3,707,135	8,607,975
165506	Equipo de recreación y deporte	130,744,693	147,623,374
165509	Equipo de enseñanza	2,113,854,528	2,498,969,138
165511	Herramientas y accesorios	318,371,880	318,371,880
165520	Equipos de centro de control	6,854,400	6,854,400
165522	Equipo de ayuda audiovisual	368,928,424	425,597,972
165523	Equipo de aseo	8,071,566	16,571,566
165525	Maquinaria y equipo de propiedad de terceros	225,399,681	225,399,681
165526	Equipo de Seguridad y rescate	30,930,480	30,930,480
<b>1660</b>	<b>Equipo médico y científico</b>	<b>2,238,694,837</b>	<b>3,031,724,927</b>
166002	Equipo de laboratorio	2,074,359,037	2,431,595,347
166007	Equipo de apoyo diagnóstico	164,335,800	164,335,800
166011	Equipo médico y científico de propiedad de terceros	0	435,793,780
<b>1665</b>	<b>Muebles, enseres y equipo de oficina</b>	<b>525,100,100</b>	<b>554,995,063</b>
166501	Muebles y enseres	520,767,800	550,662,763
166502	Equipo y máquina de oficina	4,332,300	4,332,300
<b>1670</b>	<b>Equipos de comunicación y computación</b>	<b>3,240,680,494</b>	<b>3,659,121,029</b>
167001	Equipo de comunicación	219,042,657	258,161,207
167002	Equipo de computación	2,728,360,158	3,032,387,959
167007	Equipos de comunicación y computación de propiedad de terceros	293,277,679	368,571,863
<b>1675</b>	<b>Equipo de transporte, tracción y elevación</b>	<b>850,849,299</b>	<b>850,849,299</b>
167502	Terrestre	511,852,173	511,852,173
167506	De elevación	220,828,968	220,828,968
167508	Equipos de transporte, tracción y elevación de propiedad de terceros	118,168,158	118,168,158
<b>1680</b>	<b>Equipo de comedor, cocina, despensa y Hotelera</b>	<b>359,954,460</b>	<b>395,693,745</b>
168002	Equipo de restaurante y cafetería	291,882,603	327,621,888
168006	Equipos de comedor, cocina, despensa y hotelería de propiedad de terceros	68,071,857	68,071,857

<b>1681</b>	<b>Bienes de arte y cultura</b>	<b>1,437,970,221</b>	<b>1,441,193,721</b>
168101	Obras de arte	1,425,680,000	1,425,680,000
168106	Elementos musicales	12,290,221	12,290,221
168107	Libros y publicaciones de investigación y consulta	0	3,223,500
<b>1685</b>	<b>Depreciación acumulada (CR)</b>	<b>(11,850,151,030)</b>	<b>(13,547,185,304)</b>
168501	Edificaciones	(7,420,720,682)	(7,830,538,982)
168502	Plantas, ductos y tuneles	(5,461,570)	(14,408,511)
168503	Redes, líneas y cables	(56,193,560)	(88,021,191)
168504	Maquinaria y equipo	(1,383,216,820)	(1,776,179,959)
168505	Equipo médico y científico	(584,183,132)	(812,636,644)
168506	Muebles, enseres y equipo de oficina	(210,116,079)	(251,577,259)
168507	Equipos de comunicación y computación	(1,754,093,608)	(2,228,990,401)
168508	Equipos de transporte, tracción y elevación	(249,229,168)	(311,004,991)
168509	Equipos de comedor, cocina, despensa y hotelería	(186,936,411)	(233,592,767)
168512	Bienes de arte y cultura	0	(234,599)
<b>19</b>	<b>OTROS ACTIVOS</b>	<b>1,921,576,037</b>	<b>2,024,643,654</b>
<b>1970</b>	<b>Intangibles</b>	<b>2,823,485,862</b>	<b>3,234,260,619</b>
197007	Licencias	943,359,217	1,207,185,941
197008	Software	1,880,126,645	2,027,074,678
<b>1975</b>	<b>Amortización acumulada de intangibles (CR)</b>	<b>(901,909,825)</b>	<b>(1,209,616,965)</b>
197507	Licencias	(297,665,922)	(413,098,416)
197508	Softwares	(604,243,903)	(796,518,549)
	<b>TOTAL ACTIVO NO CORRIENTE</b>	<b>50,247,208,027</b>	<b>51,587,392,177</b>
	<b>TOTAL ACTIVOS</b>	<b>126,829,757,434</b>	<b>145,452,173,038</b>
<b>2</b>	<b>PASIVOS</b>		
	<b>PASIVOS CORRIENTES</b>		
<b>24</b>	<b>CUENTAS POR PAGAR</b>	<b>6,450,227,900</b>	<b>2,830,426,745</b>
<b>2401</b>	<b>Adquisición de Bienes y Servicios nacionales</b>	<b>726,866,866</b>	<b>1,115,433,141</b>
240101	Bienes y servicios	726,866,866	1,115,433,141
<b>2407</b>	<b>Recaudo a Favor de Terceros</b>	<b>933,637,438</b>	<b>92,796,886</b>
240706	Cobro cartera de terceros	900,637,812	67,344,756
240720	Recaudos por clasificar	0	100,000
240726	Rendimientos financieros	32,999,626	25,352,130
<b>2424</b>	<b>Descuentos de nómina</b>	<b>221,874,115</b>	<b>250,214,014</b>
242401	Aportes a fondos pensionales	75,540,500	76,514,700
242402	Aportes a seguridad social en salud	67,603,200	68,516,600
242404	Sindicatos	615,591	585,719
242405	Cooperativas	14,425,097	13,388,777
242407	Libranzas	40,161,632	67,434,837
242408	Contratos de medicina prepagada	710,724	882,787
242411	Embargos judiciales	5,973,556	5,305,695
242413	Cuenta de ahorro para el fomento de la construcción AFC	11,470,000	15,360,000
242490	Otros descuentos de nómina	5,373,815	2,224,899
<b>2436</b>	<b>Retención en la fuente e impuesto de timbre</b>	<b>177,874,000</b>	<b>297,354,000</b>
243603	Honorarios	0	132,716,000
243604	Comisiones	241,000	618,000
243605	Servicios	33,745,000	14,898,000
243606	Arrendamientos	3,752,000	312,000
243608	Compras	3,402,000	1,303,000
243615	Rentas de trabajo	98,581,000	132,795,000
243625	Impuesto a las ventas retenido	32,635,000	6,651,000
243627	Retención de impuesto de industria y comercio por compras	3,830,000	8,061,000
243690	Otras retenciones	1,688,000	0
<b>2440</b>	<b>Impuesto, contribuciones y tasas por pagar</b>	<b>18,090,043</b>	<b>18,567,988</b>
244024	Tasas	18,090,043	18,567,988
<b>2490</b>	<b>Otras cuentas por pagar</b>	<b>4,371,885,438</b>	<b>1,056,060,716</b>
249026	Suscripciones	0	0
249028	Seguros	15,187,545	4,535,587
249032	Cheques no cobrados o por reclamar	2,196,798	375,266
249040	Saldos a Favor de Beneficiarios	99,755,061	131,806,452
249050	Aportes al ICBF,SENA	51,001,900	0
249051	Servicios públicos	50,292,895	66,446,030
249053	Servicios públicos	0	5,990,772
249054	Honorarios	2,692,565,571	101,075,961
249055	Servicios	1,460,885,668	2,221,813
249058	Arrendamiento operativo	0	8,622,540
249090	Otras cuentas por pagar	0	734,986,295
<b>25</b>	<b>BENEFICIOS A LOS EMPLEADOS</b>	<b>2,340,639,241</b>	<b>2,225,901,568</b>
<b>2511</b>	<b>Beneficios a los empleados a corto plazo</b>	<b>2,340,639,241</b>	<b>2,225,901,568</b>
251101	Nomina por Pagar	0	188,923
251102	Cesantías	444,448,224	492,205,329
251103	Intereses sobre las cesantías	52,949,293	58,593,976
251104	Vacaciones	272,307,614	360,951,449
251105	Prima de vacaciones	229,303,138	300,873,934
251106	Prima de servicios	342,668,513	374,218,907
251107	Prima de navidad	442,549,474	489,820,921

251109	Bonificaciones	123,387,985	147,538,129
251111	Aportes a riesgos laborales	24,275,600	0
251122	Aportes a fondos pensionales - empleador	196,036,600	1,510,000
251123	Aportes a seguridad social en salud - empleador	144,717,800	0
251124	Aportes a cajas de compensación familiar	67,995,000	0
<b>27</b>	<b>PROVISIONES</b>	<b>53,400,000</b>	<b>53,400,000</b>
<b>2701</b>	<b>Litigios y Demandas</b>	<b>53,400,000</b>	<b>53,400,000</b>
270103	Administrativas	38,400,000	38,400,000
270105	Laborales	15,000,000	15,000,000
<b>29</b>	<b>OTROS PASIVOS</b>	<b>34,996,275,337</b>	<b>49,027,909,734</b>
<b>2902</b>	<b>Recursos recibidos en administración</b>	<b>32,551,609,461</b>	<b>45,484,145,597</b>
290201	En administración	32,551,609,461	45,484,145,597
<b>2910</b>	<b>Ingresos Recibidos por anticipado</b>	<b>2,444,665,876</b>	<b>2,543,764,137</b>
291026	Servicios educativos	2,444,665,876	2,543,764,137
<b>2990</b>	<b>Otros Pasivos Diferidos</b>	<b>0</b>	<b>1,000,000,000</b>
299002	Ingreso diferido por transferencias condicionadas	0	1,000,000,000
	<b>TOTAL PASIVO CORRIENTE</b>	<b>43,840,542,478</b>	<b>54,137,638,047</b>
	<b>TOTAL PASIVO</b>	<b>43,840,542,478</b>	<b>54,137,638,047</b>
<b>3</b>	<b>PATRIMONIO</b>		
<b>31</b>	<b>PATRIMONIO</b>	<b>82,989,214,956</b>	<b>91,314,534,991</b>
<b>3105</b>	<b>Capital Fiscal</b>	<b>33,916,067,070</b>	<b>33,916,067,070</b>
310506	Capital Fiscal	33,916,067,070	33,916,067,070
<b>3109</b>	<b>Resultado de Ejercicios anteriores</b>	<b>45,131,862,063</b>	<b>48,572,024,612</b>
310901	Utilidades o Excedentes Acumulados	45,131,862,063	48,572,024,612
<b>3110</b>	<b>Resultados del Ejercicio</b>	<b>3,941,285,823</b>	<b>8,826,443,309</b>
311001	Utilidad o Excedente del Periodo	3,941,285,823	8,826,443,309
	<b>PATRIMONIO</b>	<b>82,989,214,956</b>	<b>91,314,534,991</b>
	<b>TOTAL PASIVOS Y PATRIMONIO</b>	<b>126,829,757,434</b>	<b>145,452,173,038</b>
<b>8</b>	<b>CUENTAS DE ORDEN DEUDORAS</b>	<b>0</b>	<b>0</b>
<b>81</b>	<b>ACTIVOS CONTINGENTES</b>	<b>304,834,482</b>	<b>253,638,331</b>
<b>8190</b>	<b>Otros Activos Contingentes</b>	<b>304,834,482</b>	<b>253,638,331</b>
819090	Otros Activos Contingentes	304,834,482	253,638,331
<b>83</b>	<b>DEUDORAS DE CONTROL</b>	<b>60,806,407,550</b>	<b>100,204,146,549</b>
<b>8347</b>	<b>Bienes Entregados a Terceros</b>	<b>10,890,750</b>	<b>28,744,082</b>
834790	Otros Bienes Entregados a Terceros	10,890,750	28,744,082
<b>8390</b>	<b>Otras cuentas deudoras de control</b>	<b>60,795,516,800</b>	<b>100,175,402,467</b>
839090	Otras cuentas deudoras de control	60,795,516,800	100,175,402,467
<b>89</b>	<b>DEUDORAS POR CONTRA (CR)</b>	<b>(61,111,242,032)</b>	<b>(100,457,784,880)</b>
<b>8905</b>	<b>Activos contingentes por el contra (CR)</b>	<b>(304,834,482)</b>	<b>(253,638,331)</b>
890590	Otros activos contingente por contra	(304,834,482)	(253,638,331)
<b>8915</b>	<b>Deudoras de control por el contra (cr)</b>	<b>(60,806,407,550)</b>	<b>(100,204,146,549)</b>
891518	Bienes entregados a Terceros	(10,890,750)	(28,744,082)
891590	Otras cuentas deudoras de control por el contrario	(60,795,516,800)	(100,175,402,467)
	<b>TOTAL CUENTAS DE ORDEN DEUDORAS</b>	<b>0</b>	<b>0</b>
<b>9</b>	<b>CUENTAS DE ORDEN ACREEDORAS</b>	<b>0</b>	<b>0</b>
<b>91</b>	<b>PASIVOS CONTINGENTES</b>	<b>(337,263,199)</b>	<b>(785,294,944)</b>
<b>9120</b>	<b>LITIGIOS Y MECANISMOS ALTERNATIVOS DE SOLUCION DE CONFLICTOS</b>	<b>(337,263,199)</b>	<b>(785,294,944)</b>
912002	Laborales	(60,000,000)	(109,059,461)
912004	Administrativos	(277,263,199)	(676,235,483)
<b>93</b>	<b>ACREEDORES DE CONTROL</b>	<b>(123,716,477)</b>	<b>(536,787,730)</b>
<b>9390</b>	<b>OTRAS CUENTAS ACREEDORAS DE CONTROL</b>	<b>(123,716,477)</b>	<b>(536,787,730)</b>
939004	Pasivos cancelados por prescripción	(19,293,250)	(21,114,782)
939090	Otras cuentas acreedoras de control	(104,423,227)	(515,672,948)
<b>99</b>	<b>ACREEDORAS POR CONTRA (DB)</b>	<b>460,979,676</b>	<b>1,322,082,674</b>
<b>9905</b>	<b>PASIVOS CONTINGENTES POR EL CONTRARIO (DB)</b>	<b>337,263,199</b>	<b>785,294,944</b>
990505	Litigios y mecanismos alternativos de solución de conflictos	337,263,199	785,294,944
<b>9915</b>	<b>Acreedoras de Control por el contrario (DB)</b>	<b>123,716,477</b>	<b>536,787,730</b>
991590	Otras cuentas acreedores de control por el contrario	123,716,477	536,787,730
	<b>TOTAL CUENTAS DE ORDEN ACREEDORAS</b>	<b>0</b>	<b>0</b>

  
JUAN DAVID GÓMEZ FLÓREZ  
Rector

  
JORGE WILLIAM ARREDONDO ARANGO  
Vicerrector Administrativo y Financiero

  
JUAN ESTEBAN VELEZ PEREZ  
Cántador  
TP 50316-T