







INSTITUCIÓN UNIVERSITARIA COLEGIO MAYOR DE ANTIOQUIA  
ESTADO DE FLUJO DE EFECTIVO  
A FEBRERO 2022  
Cifras en Pesos

EFECTIVO GENERADO EN ACTIVIDADES DE OPERACIÓN		VALOR PERIODO
DETALLE		
<b>ENTRADAS</b>		<b>21,471,687,149</b>
Administración de proyectos		11,969,570,227
Carnet		184,000
Certificados de Estudio		13,206,384
Cursos de Extensión		22,000
Derechos de Grado		28,700,000
Inscripción a Programas Académicos		13,989,240
Recaudo de matriculas		1,269,544,442
Servicios Laboratorio LACMA		61,611,254
Transferencia de la Nación		966,996,460
Rendimientos Financieros		252,221,731
Recuperaciones		2,631,119
Servicios Facultad ciencias de la salud		15,680,000
A favor de terceros		3,103,874
Arrendamientos		8,303,667
Transferencias Municipio de Medellín		4,594,674,798
Utilidades en la Administración de convenios		1,300,000,000
Devolución de IVA		971,246,463
Otros ingresos		1,490
<b>SALIDAS</b>		<b>15,737,775,618</b>
Atención Humanitaria		70,030,165
Auxilio de sostenimiento - Subvenciones - desplazamientos		11,497,126
Caja Menor		3,146,374
Capacitación y Formación		6,831,971
Compra de bienes e Intangibles		82,548,640
Estimulos		23,396,531
Gravamen al movimiento financiero		24,811,588
Honorarios		-
Insumos y Suministros		62,579,765
Cesantías e Intereses a las Cesantías		650,805,556
Mantenimiento		13,542,635
Movilidad Académica		20,150,000
Nomina Institucional - Deduciones		2,066,507,028
Pago Contratistas		6,306,493,241
Pago por Retenciones en la Fuente		898,498,729
Polizas		57,477,017
Prestación de Servicios		3,495,916,978
Reintegros		111,209,423
Seguridad Social		258,781,000
Servicios de Transporte		7,872,320
Servicios Públicos		92,047,204
Convenio Marco Ley 18819 y Dereto 215 Cooperativas		92,132,138
Traslado Administración de Proyectos		1,300,000,000
Cuota de Fiscalización y Auditaje		19,674,108
Suscripciones, Afiliaciones e Incripciones		61,420,763
Servicios Financieros		405,318
<b>TOTAL EFECTIVO ACTIVIDADES DE OPERACIÓN</b>		<b>5,733,911,531</b>
<b>EFECTIVO GENERADO EN ACTIVIDADES DE INVERSIÓN</b>		
<b>TOTAL EFECTIVO ACTIVIDADES DE INVERSIÓN</b>		<b>0</b>
<b>EFECTIVO GENERADO EN ACTIVIDADES DE FINANCIACIÓN</b>		
<b>TOTAL EFECTIVO ACTIVIDADES DE FINANCIACIÓN</b>		<b>0</b>
<b>Aumento/Disminución del Efectivo</b>		<b>5,733,911,531</b>
<b>Efectivo Y Equivalente al Inicio del periodo</b>		<b>76,559,914,375</b>
<b>TOTAL DE EFECTIVO Y EQUIVALENTES AL EFECTIVO</b>		<b>82,293,825,906</b>
 _____ JUAN DAVID GÓMEZ FLÓREZ Rector	 _____ JORGE WILLIAM ARREDONDO ALANGO Vicerrector Administrativo y Financiero	 _____ JUAN ESTEBAN VELEZ PEREZ Contador TP 50316-T
 _____ SANDRA PATRICIA GIRALDO BUSTOS Tesorera General		