



Cifras en Pesos

CODIGO	CUENTA	AÑO 2020	AÑO 2021
1	ACTIVO		
	ACTIVO CORRIENTE		
11	EFFECTIVO Y EQUIVALENTE DE EFFECTIVO		
1105	CAJA	62,127,631,224	69,143,214,641
110501	Caja principal	56,000	
1110	Deposito en instituciones financieras	56,000	
111005	Cuenta corriente	62,127,575,224	69,143,214,641
111006	Cuenta de ahorro	96,466	3,118,297
12	Inversiones e Instrumentos Derivados	62,127,478,758	69,140,096,344
1221	Invers. de Admon de liquidez a vlr de mercado con cambios en el resultado	0	258,567
122116	Fondos de Inversion Colectiva	0	258,567
13	DEUDORES	366,822,679	1,310,025,107
1317	Prestación de servicios	351,509,328	1,285,396,463
131701	Servicios educativos	346,398,624	65,249,465
131719	Administración de proyectos	4,762,195	1,219,847,860
131790	Otros servicios	348,509	299,138
1384	Otras Cuentas por Cobrar	15,313,351	24,628,644
138426	Pago por cuenta de terceros	0	14,059,380
138439	Arrendamiento operativo	86,688	0
138490	Otras cuentas por cobrar	15,226,663	10,569,264
19	OTROS ACTIVOS	194,457,303	171,309,647
1906	Avances y Anticipos Entregados	135,388,394	102,055,061
190604	Anticipo para adquisición de bienes y servicios	135,388,394	102,055,061
1908	Recursos Entregados en Administración	59,068,909	69,254,586
190801	En Administración	59,068,909	69,254,586
	TOTAL ACTIVO CORRIENTE	62,688,911,206	70,624,807,962
	ACTIVO NO CORRIENTE		
12	Inversiones e Instrumentos Derivados	27,629,564	32,590,024
1221	Invers. de Admon de liquidez a vlr de mercado con cambios en el resultado	249,466	0
122116	Fondos de Inversion Colectiva	249,466	0
1224	Inversiones de admon de liquidez al costo	27,380,098	32,590,024
122419	Aportes Sociales en Entidades del Sector Solidario	27,380,098	32,590,024
16	PROPIEDADES, PLANTA Y EQUIPO	47,838,280,358	48,670,760,678
1605	Terreno	14,814,603,600	14,814,603,600
160501	Urbanos	14,814,603,600	14,814,603,600
1615	Contrucciones en curso	1,532,070,073	813,462,894
161590	Otras construcciones en curso	1,532,070,073	813,462,894
1640	Edificaciones	30,374,443,301	31,636,489,506
164001	Edificios y casas	19,881,808,760	21,147,409,711
164015	Casetas y campamentos	71,500,000	0
164019	Instalaciones deportivas y recreacionales	53,337,000	53,337,000
164028	Edificaciones de propiedad de terceros	9,812,912,861	9,812,912,861
164090	Otras edificaciones	554,884,680	622,829,934
1645	Plantas, Ductos y Túneles	0	178,938,851
164501	Plantas de Generación	0	178,938,851
1650	Redes, líneas y cables	300,000,000	823,313,533
165002	Redes de distribución	0	57,046,915
165003	Redes de recolección de aguas	0	211,753,088
165090	Otras redes, líneas y cables	300,000,000	554,513,530
1655	Maquinaria y equipo	3,218,461,510	3,210,840,776
165504	Maquinaria industrial	16,272,414	16,272,414
165505	Equipo de música	3,707,135	3,707,135
165506	Equipo de recreación y deporte	161,220,537	130,744,693
165509	Equipo de enseñanza	1,982,203,287	2,101,560,103
165511	Herramientas y accesorios	315,029,071	318,371,880
165520	Equipos de centro de control	0	6,854,400

165522	Equipo de ayuda audiovisual	445,256,093	368,928,424
165523	Equipo de aseo	5,226,188	8,071,566
165525	Maquinaria y equipo de propiedad de terceros	258,616,305	225,399,681
165526	Equipo de Seguridad y rescate	30,930,480	30,930,480
1660	Equipo médico y científico	1,775,432,948	2,216,994,837
166002	Equipo de laboratorio	1,744,122,948	2,052,659,037
166007	Equipo de apoyo diagnóstico	31,310,000	164,335,800
1665	Muebles, enseres y equipo de oficina	364,585,855	525,100,100
166501	Muebles y enseres	358,403,555	520,767,800
166502	Equipo y máquina de oficina	6,182,300	4,332,300
1670	Equipos de comunicación y computación	3,394,747,079	3,242,935,394
167001	Equipo de comunicación	279,750,953	219,042,657
167002	Equipo de computación	2,815,625,550	2,730,615,058
167007	Equipos de comunicación y computación de propiedad de terceros	299,370,576	293,277,679
1675	Equipo de transporte, tracción y elevación	916,133,986	850,849,299
167502	Terrestre	542,972,862	511,852,173
167506	De elevación	254,992,966	220,828,968
167508	Equipos de transporte, tracción y elevación de propiedad de terceros	118,168,158	118,168,158
1680	Equipo de comedor, cocina, despensa y Hotelera	316,398,987	359,954,460
168002	Equipo de restaurante y cafetería	242,437,768	291,882,603
168006	Equipos de comedor, cocina, despensa y hotelería de propiedad de terceros	73,961,219	68,071,857
1681	Bienes de arte y cultura	1,437,970,221	1,437,970,221
168101	Obras de arte	1,425,680,000	1,425,680,000
168106	Elementos musicales	12,290,221	12,290,221
1685	Depreciación acumulada (CR)	(10,606,567,202)	(11,440,692,793)
168501	Edificaciones	(7,039,180,444)	(7,321,856,657)
168502	Plantas, ductos y tuneles	0	(3,224,833)
168503	Redes, líneas y cables	(31,066,665)	(48,313,349)
168504	Maquinaria y equipo	(1,013,237,234)	(1,285,574,158)
168505	Equipo médico y científico	(382,798,672)	(541,275,696)
168506	Muebles, enseres y equipo de oficina	(180,489,649)	(200,023,884)
168507	Equipos de comunicación y computación	(1,462,819,172)	(1,630,302,624)
168508	Equipos de transporte, tracción y elevación	(361,912,406)	(233,785,213)
168509	Equipos de comedor, cocina, despensa y hotelería	(135,062,960)	(176,336,379)
19	OTROS ACTIVOS	1,221,265,144	1,983,662,678
1970	Intangibles	1,674,277,487	2,823,485,862
197007	Licencias	598,299,987	943,359,217
197008	Software	1,075,977,500	1,880,126,645
1975	Amortización acumulada de intangibles (CR)	(453,012,343)	(839,823,184)
197507	Licencias	(222,267,715)	(282,456,936)
197508	Softwares	(230,744,628)	(557,366,248)
	TOTAL ACTIVO NO CORRIENTE	49,087,175,066	50,687,013,380
	TOTAL ACTIVOS	111,776,086,272	121,311,821,342
2	PASIVOS		
	PASIVOS CORRIENTES		
24	CUENTAS POR PAGAR	1,836,875,213	5,574,826,127
2401	Adquisición de Bienes y Servicios nacionales	583,674,278	739,325,243
240101	Bienes y servicios	583,674,278	739,325,243
2407	Recaudo a Favor de Terceros	478,364,467	1,018,323,298
240706	Cobro cartera de terceros	454,280,514	987,165,451
240726	Rendimientos financieros	24,083,953	31,157,847
2424	Descuentos de nómina	226,559,361	103,585,496
242401	Aportes a fondos pensionales	104,988,100	30,430,500
242402	Aportes a seguridad social en salud	81,945,000	28,158,300
242404	Sindicatos	288,767	223,253

242405	Cooperativas	12,349,399	8,218,080
242407	Libranzas	16,682,927	22,420,912
242408	Contratos de medicina prepagada	670,938	514,057
242411	Embargos judiciales	1,773,785	4,473,304
242413	Cuenta de ahorro para el fomento de la construcción AFC	4,950,000	9,000,000
242490	Otros descuentos de nómina	2,910,445	147,090
2436	Retención en la fuente e impuesto de timbre	132,951,000	28,547,000
243603	Honorarios	20,853,000	0
243605	Servicios	36,591,000	1,896,000
243606	Arrendamientos	1,358,000	227,000
243608	Compras	2,183,000	201,000
243615	Rentas de trabajo	19,667,000	20,531,000
243625	Impuesto a las ventas retenido	48,690,000	4,665,000
243627	Retención de impuesto de industria y comercio por compras	3,609,000	486,000
243690	Otras retenciones	0	541,000
2440	Impuesto, contribuciones y tasas por pagar	7,436,000	12,273,327
244014	Cuota de fiscalización	0	10,476,174
244024	Tasas	0	1,797,153
244085	Otros impuestos municipales	7,436,000	0
2460	Creditos Judiciales	0	346,700
246002	Sentencias	0	346,700
2490	Otras cuenta por pagar	407,890,107	3,672,425,063
249027	Viáticos y gastos de viaje	432,011	0
249028	Seguros	0	684,267
249032	Cheques no cobrados o por reclamar	2,437,298	2,257,298
249040	Saldos a Favor de Beneficiarios	133,088,394	99,755,061
249050	Aportes al ICBF, SENA	19,325,000	0
249051	Servicios públicos	29,826,664	33,731,158
249054	Honorarios	198,868,668	2,911,546,505
249055	Servicios	23,912,072	622,126,130
249058	Arrendamiento operativo	0	2,324,644
25	BENEFICIOS A LOS EMPLEADOS	813,709,313	925,197,840
2511	Beneficios a los empleados a corto plazo	813,709,313	925,197,840
251101	Nómina por pagar	2,839,731	0
251102	Cesantias	487,266,219	573,614,022
251103	Intereses sobre las cesantías	3,762,867	4,753,066
251104	Vacaciones	27,633,071	40,556,316
251105	Prima de vacaciones	24,542,120	29,970,217
251106	Prima de servicios	121,993,804	141,446,219
251107	Prima de navidad	27,375,852	40,619,456
251109	Bonificaciones	86,013,449	94,238,544
251111	Aportes a riesgos laborales	6,519,300	0
251124	Aportes a cajas de compensación familiar	25,762,900	0
27	PROVISIONES	0	53,400,000
2701	LITIGIOS Y DEMANDAS	0	53,400,000
270103	Administrativas	0	38,400,000
270105	Laborales	0	15,000,000
29	OTROS PASIVOS	30,441,624,767	36,091,048,942
2902	Recursos recibidos en administración	27,959,902,067	36,041,847,870
290201	En administración	27,959,902,067	36,041,847,870
2910	Ingresos Recibidos por anticipado	2,481,722,700	49,201,072
291007	Ventas	2,481,722,700	0
291026	Servicios Educativos	0	49,201,072
	TOTAL PASIVO CORRIENTE	33,092,209,293	42,644,472,909
	PASIVO NO CORRIENTE		
2902	Recursos recibidos en administración	6,018,765,256	0
290201	En administración	6,018,765,256	0

	TOTAL PASIVO NO CORRIENTE	6,018,765,256	0
	TOTAL PASIVO	39,110,974,549	42,644,472,909
3	PATRIMONIO		
31	PATRIMONIO	72,665,111,723	78,667,348,433
3105	Capital Fiscal	33,916,067,070	33,916,067,070
310506	Capital Fiscal	33,916,067,070	33,916,067,070
3109	Resultado de Ejercicios anteriores	34,806,352,176	45,131,787,611
310901	Utilidades o Excedentes Acumulados	34,806,352,176	45,131,787,611
3110	Resultados del Ejercicio	3,942,692,477	(380,506,248)
311001	Utilidad o Excedente del Periodo	3,942,692,477	(380,506,248)
	PATRIMONIO	72,665,111,723	78,667,348,433
	TOTAL PASIVOS Y PATRIMONIO	111,776,086,272	121,311,821,342
8	CUENTAS DE ORDEN DEUDORAS		
81	ACTIVOS CONTINGENTES	2,257,459,609	818,241,879
8190	Otros Activos Contingentes	2,257,459,609	818,241,879
819090	Otros Activos Contingentes	2,257,459,609	818,241,879
83	DEUDORAS DE CONTROL	48,691,363,394	60,806,407,550
8347	Bienes Entregados a Terceros	10,890,750	10,890,750
834790	Otros Bienes Entregados a Terceros	10,890,750	10,890,750
8390	Otras cuentas deudoras de control	48,680,472,644	60,795,516,800
839090	Otras cuentas deudoras de control	48,680,472,644	60,795,516,800
89	DEUDORAS POR CONTRA (CR)	(50,948,823,003)	(61,624,649,429)
8905	Activos contingentes por el contra (CR)	(2,257,459,609)	(818,241,879)
890590	Otros activos contingente por contra	(2,257,459,609)	(818,241,879)
8915	Deudoras de control por el contra (cr)	(48,691,363,394)	(60,806,407,550)
891518	Bienes entregados a Terceros	(10,890,750)	(10,890,750)
891590	Otras cuentas deudoras de control por el contrario	(48,680,472,644)	(60,795,516,800)
	TOTAL CUENTAS DE ORDEN DEUDORAS	0	0
9	CUENTAS DE ORDEN ACREEDORAS		
91	PASIVOS CONTINGENTES	(38,400,000)	(337,263,199)
9120	LITIGIOS Y MECANISMOS ALTERNATIVOS DE SOLUCION DE CONFLICTOS	(38,400,000)	(337,263,199)
912002	Laborales	0	(60,000,000)
912004	Administrativos	(38,400,000)	(277,263,199)
93	ACREEDORES DE CONTROL	(1,653,100,061)	(123,716,477)
9390	OTRAS CUENTAS ACREEDORAS DE CONTROL	(1,653,100,061)	(123,716,477)
939004	Pasivos cancelados por prescripción	(19,113,250)	(19,293,250)
939090	Otras cuentas acreedoras de control	(1,633,986,811)	(104,423,227)
99	ACREEDORAS POR CONTRA (DB)	1,691,500,061	460,979,676
9905	PASIVOS CONTINGENTES POR EL CONTRARIO (DB)	38,400,000	337,263,199
990505	Litigios y mecanismos alternativos de solución de conflictos	38,400,000	337,263,199
9915	Acreedoras de Control por el contrario (DB)	1,653,100,061	123,716,477
991590	Otras cuentas acreedoras de control por el contrario	1,653,100,061	123,716,477
	TOTAL CUENTAS DE ORDEN ACREEDORAS	0	0

JUAN DAVID GÓMEZ FLOREZ

Rector

JORGE WILLIAM ARREJUNDO ARÁNGE

Vicerrector Administrativo y Financiero

JUAN ESTEBAN VELEZ PÉREZ

Contador

TP 50316-T



INSTITUCIÓN UNIVERSITARIA
COLEGIO MAYOR
DE ANTIOQUIA

INSTITUCIÓN UNIVERSITARIA COLEGIO MAYOR DE ANTIOQUIA

ESTADO DE RESULTADOS

ENERO 2021

Cifras en Pesos

CODIGO	CUENTA	AÑO 2020	AÑO 2021
4	INGRESOS	5,123,456,936	849,987,597
43	INGRESOS CON CONTRAPRESTACION	1,060,870,695	352,233,139
4305	SERVICIOS EDUCATIVOS	1,060,870,695	352,233,139
430550	Servicios conexos a la educacion	1,060,870,695	352,233,139
44	INGRESOS SIN CONTRAPRESTACIÓN	2,519,130,146	443,943,173
4428	OTRAS TRANSFERENCIAS	2,519,130,146	443,943,173
442802	Para proyectos de inversion	2,038,502,251	0
442803	Para gastos de funcionamiento	423,508,651	443,943,173
442807	Bienes recibidos sin contraprestacion	57,119,244	0
48	OTROS INGRESOS	1,543,456,095	53,811,285
4802	FINANCIEROS	339,608,165	53,811,285
480201	Intereses sobre depósitos en instituciones financieras	339,569,468	53,810,787
480206	Ganancia por valoración de inversiones de administración de liquidez	940	498
480232	Rendimientos sobre recursos entregados en administración	37,757	0
4808	INGRESOS DIVERSOS	1,203,847,930	0
480807	Margen en la comercialización de bienes y servicios	81,280	0
480817	Arrendamiento Operativo	1,203,738	0
480825	Sobrantes	167	0
480826	Recuperaciones	1,202,321,245	0
480890	Otros ingresos ordinarios	241,500	0
5	GASTOS	356,009,390	316,203,317
51	DE ADMINISTRACION Y OPERACIÓN	316,804,666	267,263,840
	BENEFICIOS A LOS EMPLEADOS		
5101	SUELDOS Y SALARIOS	43,084,717	54,806,835
510101	Sueldos del personal	42,484,265	54,314,595
510123	Auxilio de transporte	353,132	205,812
510160	Subsidio de alimentación	247,320	286,428
5102	CONTRIBUCIONES IMPUTADAS	0	151,588
510201	Incapacidades	0	151,588
5103	CONTRIBUCIONES EFECTIVAS	45,307,500	0
510302	Aportes a Cajas de Compensación	7,044,200	0
510303	Cotizaciones a Seguridad Social en Salud	15,918,800	0
510305	Cotizaciones a riesgos laborales	803,000	0
510306	Cotizaciones a entidades administradoras del régimen de prima media	15,527,000	0
510307	Cotizaciones a entidades administradoras del régimen de ahorro Individual	6,014,500	0
5104	APORTES SOBRE LA NOMINA	5,283,400	0
510401	Apotres al ICBF	5,283,400	0
5107	PRESTACIONES SOCIALES	15,500,540	20,926,224
510701	Vacaciones	2,464,977	3,562,120
510702	Cesantías	3,708,536	4,643,588
510703	Intereses a las cesantias	416,791	557,458
510704	Prima de vacaciones	1,773,829	2,476,931
510705	Prima de navidad	3,688,427	4,947,925
510706	Prima de servicios	1,892,832	2,476,931
510707	Bonificación especial de recreación	229,160	302,070

510790	Otras primas	1,325,988	1,959,201
5108	GASTOS DE PERSONAL DIVERSOS	151,216,771	160,297,796
510801	Remuneración servicios técnicos	29,692,652	156,767,296
510802	Honorarios	121,524,119	0
510803	Capacitación, Bienestar social y Estímulos	0	3,530,500
5111	GENERALES	16,290,367	9,516,122
511115	Mantenimiento	6,099,281	0
511117	Servicios públicos	7,487,151	6,635,611
511118	Arrendamiento operativo	0	2,100,716
511125	Seguros generales	0	684,267
511146	Combustibles y lubricantes	0	61,528
511156	Bodegaje	2,703,935	0
511164	Gastos legales	0	34,000
5120	IMPUESTOS, CONTRIBUCIONES Y TASAS	40,121,371	21,565,275
512002	Cuota de fiscalización y auditaje	7,998,575	10,476,174
512024	Gravamen a los movimientos financieros	30,025,327	4,913,515
512090	Otros Impuestos	2,097,469	6,175,586
53	DETERIORO, PROVISIONES, AMORTIZACIONES Y PROVISIONE:	38,214,322	26,891,176
5360	DEPRECIACION DE PROPIEDADES PLANTA Y EQUIPO	38,174,122	21,635,696
536001	Edificaciones	31,640,543	5,495,902
536002	Plantas, ductos y tuneles	0	745,579
536003	Redes, líneas y cables	1,000,000	2,626,737
536004	Maquinaria y equipo	803,688	1,203,768
536005	Equipo médico y científico	0	103,584
536006	Muebles, enseres y equipo de oficina	73,584	1,998,195
536007	Equipos de comunicación y computación	2,684,620	6,716,689
536008	Equipos de transporte, tracción y elevación	1,873,731	2,496,731
536009	Equipos de comedor, cocina, despensa y hotelería	97,956	248,511
5366	AMORTIZACIÓN DE ACTIVOS INTANGIBLES	40,200	5,255,480
536005	Licencias	0	395,835
536606	Software	40,200	4,859,645
58	OTROS GASTOS	990,402	22,048,301
5890	OTROS GASTOS ORDINARIOS	577	22,048,301
589012	Sentencias	0	346,700
589019	Pérdida por baja de activos no financieros	0	20,950,964
589090	Otros gastos diversos	577	750,637
5895	DEV REBAJAS Y DSCTOS EN VTA DE SERVICIOS	989,825	0
589501	Servicios educativos	989,825	0
6	COSTOS DE VENTA	824,755,069	914,290,528
63	COSTO DE VENTAS DE SERVICIOS	824,755,069	914,290,528
6305	SERVICIOS EDUCATIVOS	824,755,069	914,290,528
630508	Educación formal - Superior Formación profesional	824,755,069	914,290,528
	EXCEDENTE O PERDIDA NETA	3,942,692,477	-380,506,248

JUAN DAVID GÓMEZ FLÓREZ
Rector

JORGE WILLIAM ARREDONDO ARANGO
Vicerrector Administrativo y Financiero

JUAN ESTEBAN VELEZ PEREZ
Contador
TP 50316-T



INSTITUCIÓN UNIVERSITARIA
**COLEGIO MAYOR
DE ANTIOQUIA**

Acreditados
en **ALTA CALIDAD**
RESOLUCIÓN 013165 DE 2020



WWW.COLMAYOR.EDU.CO

VIGILADO Por el Ministerio de Educación Nacional



Alcaldía de Medellín

ESTADOS FINANCIEROS ENERO 2021.

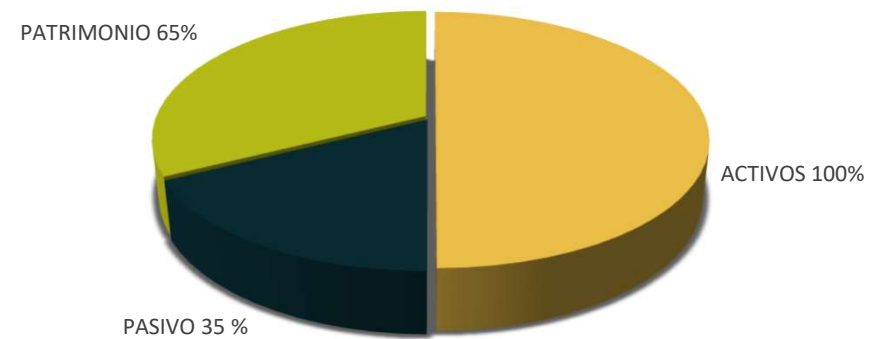


ESTADO DE SITUACIÓN FINANCIERA

COMPOSICIÓN FINANCIERA:

CLASE	SALDO	PORCENTAJE
ACTIVOS	121,311,821,342	100%
PASIVO	42,644,472,909	35%
PATRIMONIO	78,667,348,433	65%

COMPOSICIÓN FINANCIERA

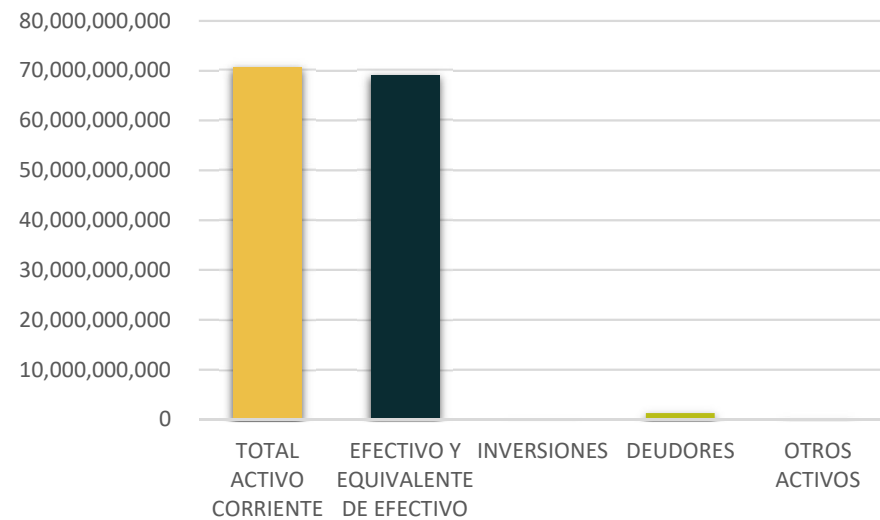


■ ACTIVOS ■ PASIVO ■ PATRIMONIO

DETALLE DEL ACTIVO CORRIENTE

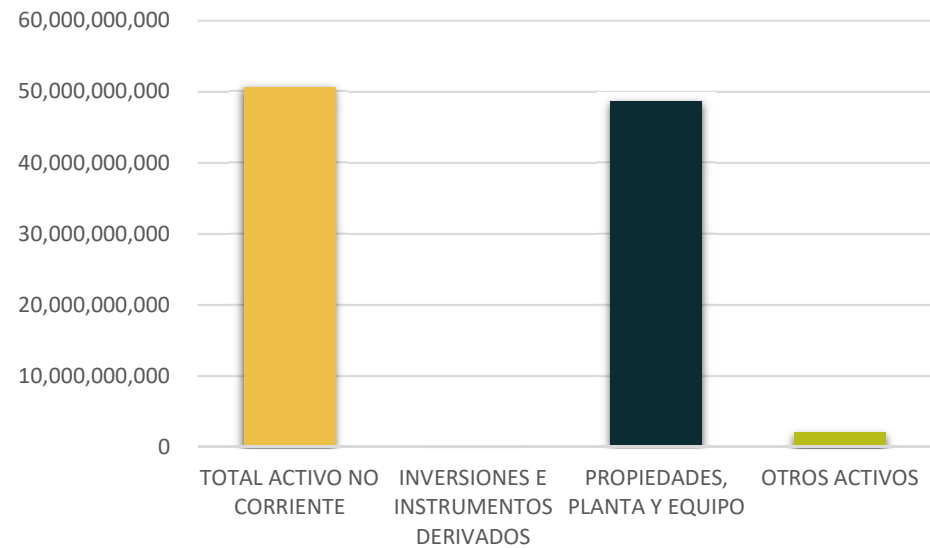
VIGILADO Por el Ministerio de Educación Nacional

TOTAL ACTIVO CORRIENTE	70,624,807,962
EFFECTIVO Y EQUIVALENTE DE EFFECTIVO	69,143,214,641
INVERSIONES	258,567
DEUDORES	1,310,025,107
OTROS ACTIVOS	171,309,647



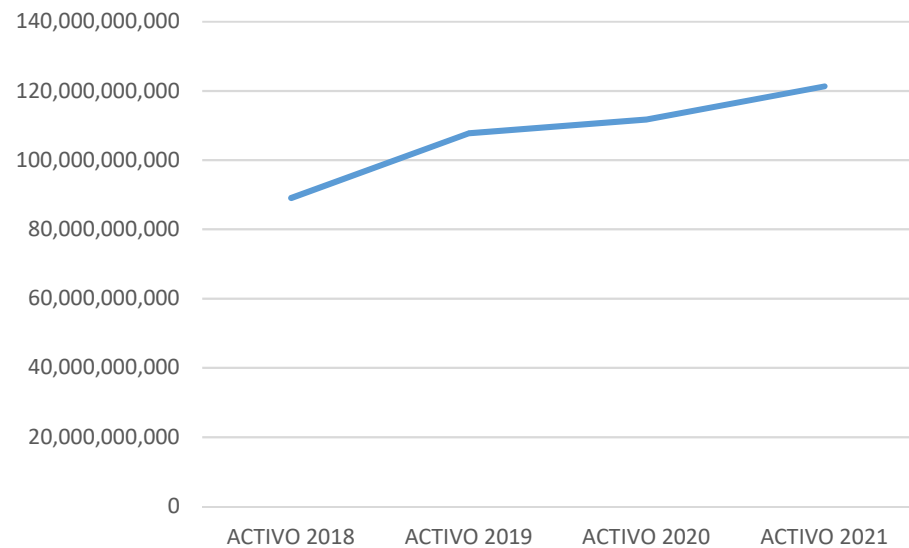
DETALLE ACTIVO NO CORRIENTE

TOTAL ACTIVO NO CORRIENTE	50,687,013,380
INVERSIONES E INSTRUMENTOS DERIVADOS	32,590,024
PROPIEDADES, PLANTA Y EQUIPO	48,670,760,678
OTROS ACTIVOS	1,983,662,678



Comportamiento del activo en los últimos cuatro años

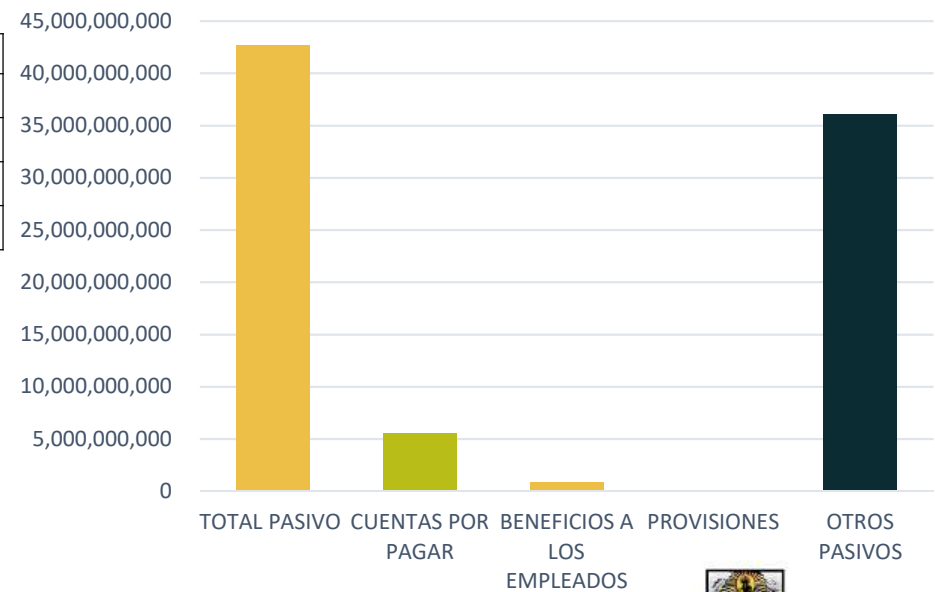
ACTIVO 2018	89,069,458,586
ACTIVO 2019	107,782,795,261
ACTIVO 2020	111,776,086,272
ACTIVO 2021	121,311,821,342



DETALLE DEL PASIVO

TOTAL PASIVO	42,644,472,909
CUENTAS POR PAGAR	5,574,826,127
BENEFICIOS A LOS EMPLEADOS	925,197,840
PROVISIONES	53,400,000
OTROS PASIVOS	36,091,048,942

El saldo mas significativo de los pasivos corresponde al saldo de recursos recibidos en administración (convenios) por un valor de \$ 36.041.847.870



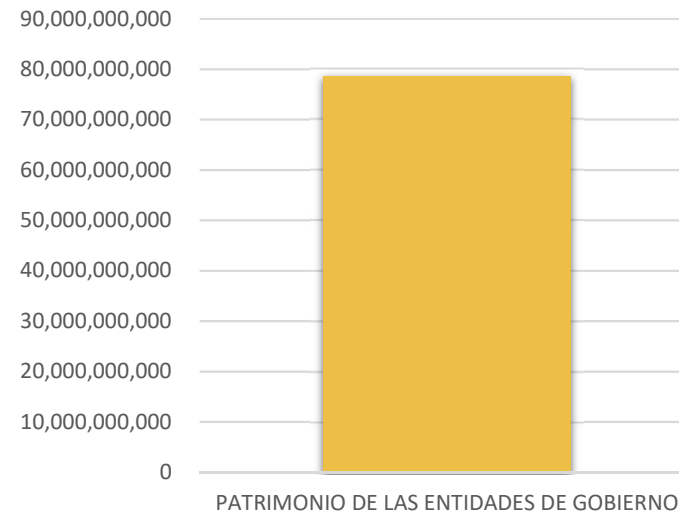
Comportamiento del pasivo en los últimos cuatro años

PASIVO 2018	40,811,744,518
PASIVO 2019	42,346,662,505
PASIVO 2020	39,110,974,549
PASIVO 2021	42,644,472,909



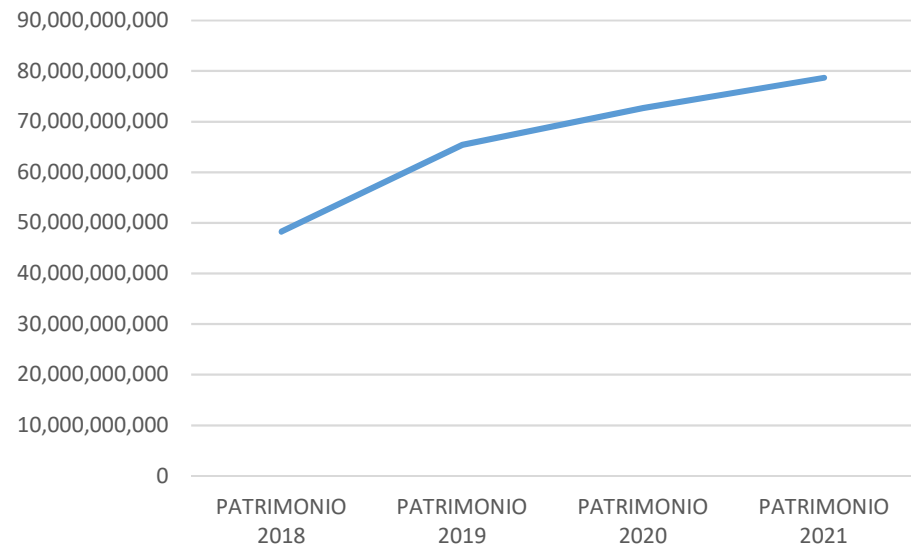
PATRIMONIO

PATRIMONIO	78,667,348,433
PATRIMONIO DE LAS ENTIDADES DE GOBIERNO	78,667,348,433



Comportamiento del patrimonio en los últimos cuatro años

PATRIMONIO 2018	48,257,714,068
PATRIMONIO 2019	65,436,132,756
PATRIMONIO 2020	72,665,111,723
PATRIMONIO 2021	78,667,348,433



ESTADO DE RESULTADO

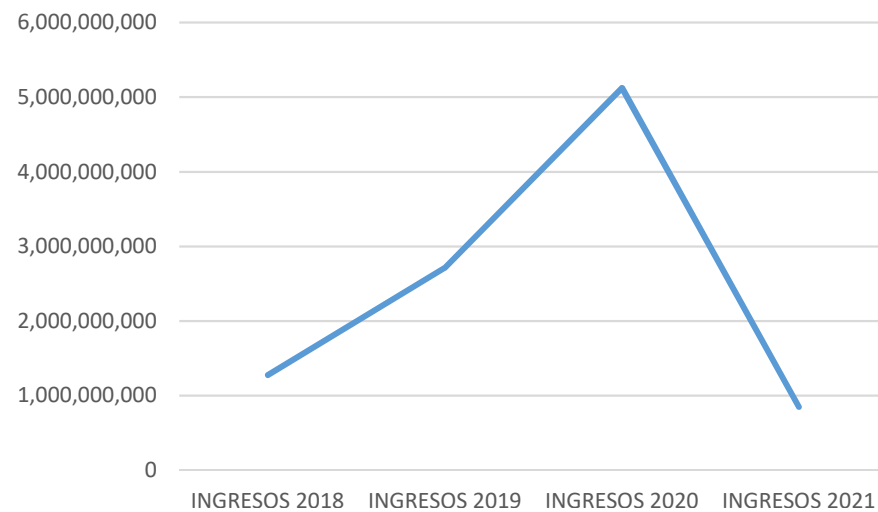
INGRESOS

CONCEPTO	SALDO	PORCENTAJE
TOTAL INGRESOS	849,987,597	
INGRESOS CON CONTRAPRESTACION	352,233,139	41%
INGRESOS SIN CONTRAPRESTACIÓN	443,943,173	52%
OTROS INGRESOS	53,811,285	6%



Comportamiento de los ingresos en los últimos cuatro años

INGRESOS 2018	1,275,340,983
INGRESOS 2019	2,711,043,198
INGRESOS 2020	5,123,456,936
INGRESOS 2021	849,987,597



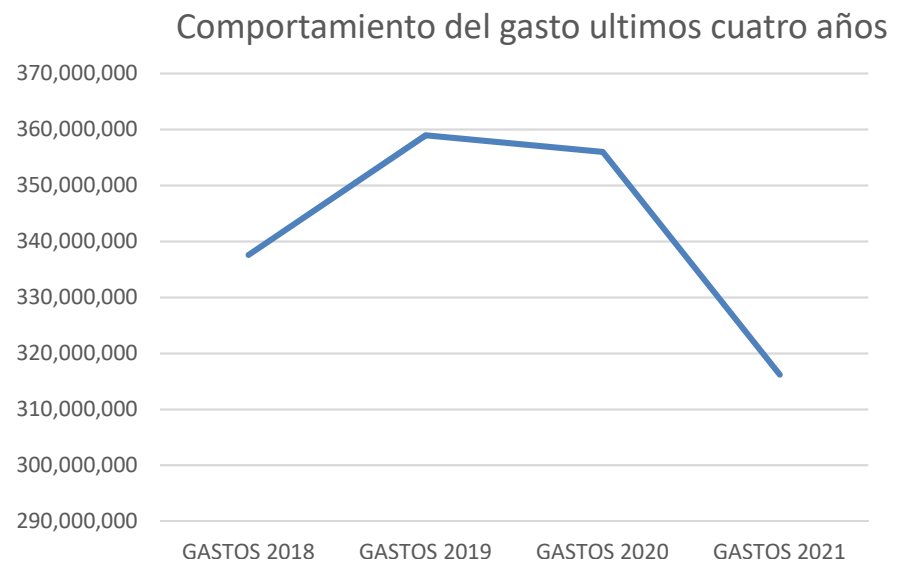
GASTO

CONCEPTO	SALDO	PORCENTAJE
TOTAL GASTOS	316,203,317	
DE ADMINISTRACION Y OPERACIÓN	267,263,840	85%
DETERIORO, PROVISIONES, AMORTIZACIONES Y PROVISIONES	26,891,176	9%
OTROS GASTOS	22,048,301	7%



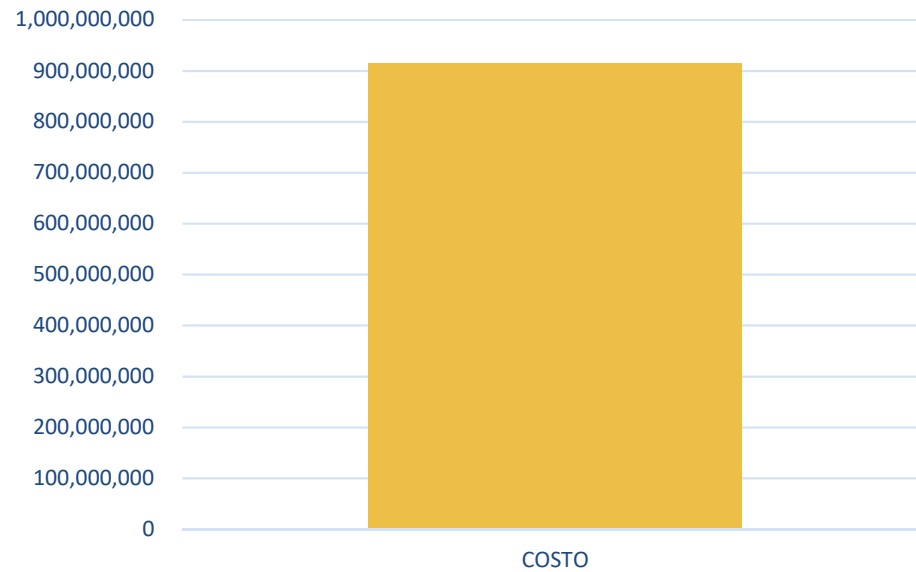
Comportamiento del gasto en los últimos tres años

GASTOS 2018	337,589,631
GASTOS 2019	358,952,642
GASTOS 2020	356,009,390
GASTOS 2021	316,203,317



COSTO

COSTO 914,290,528



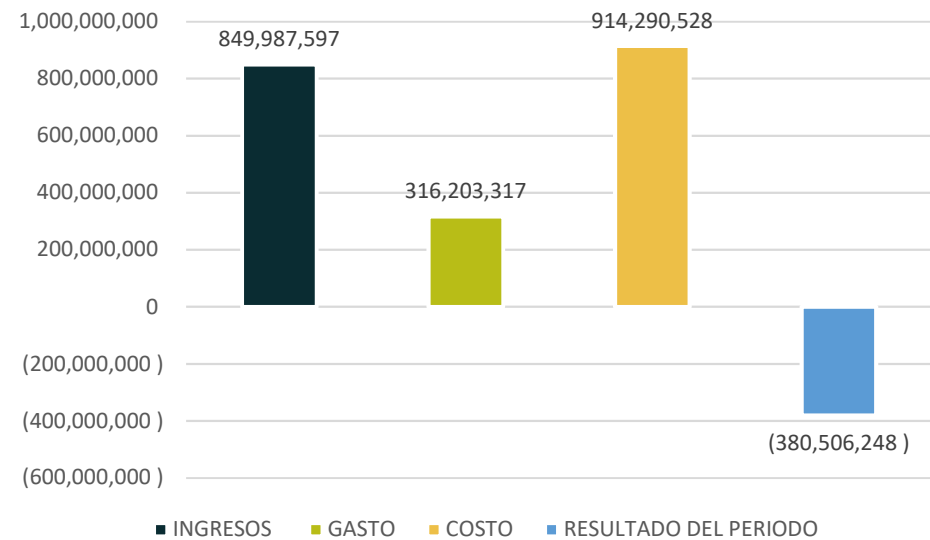
Comportamiento del costo en los últimos cuatro años

COSTO 2018	416,152,294
COSTOS 2019	449,705,633
COSTOS 2020	824,755,069
COSTOS 2021	914,290,528



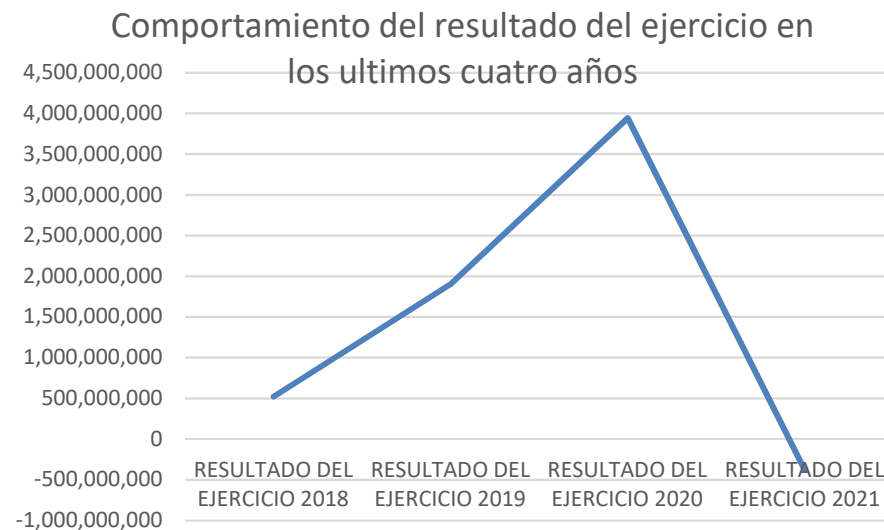
RESULTADO DEL PERIODO

CLASE	SALDO
INGRESOS	849,987,597
GASTO	316,203,317
COSTO	914,290,528
RESULTADO DEL PERIODO	(380,506,248)



Comportamiento del resultado del periodo en los últimos cuatro años

RESULTADO DEL EJERCICIO 2018	521,599,058
RESULTADO DEL EJERCICIO 2019	1,902,384,923
RESULTADO DEL EJERCICIO 2020	3,942,692,477
RESULTADO DEL EJERCICIO 2021	-380,506,248





VIGILADO Por el Ministerio de Educación Nacional



Cra 78 N° 65 - 46 Robledo
Línea de atención al ciudadano 444 56 11 Ext 101
Línea gratuita 01 8000 415 380
WWW.COLMAYOR.EDU.CO