



Cifras en Pesos

CODIGO	CUENTA	AÑO 2020	AÑO 2021
<b>1</b>	<b>ACTIVO</b>		
	<b>ACTIVO CORRIENTE</b>		
<b>11</b>	<b>EFFECTIVO Y EQUIVALENTE DE EFFECTIVO</b>	<b>74,366,318,851</b>	<b>88,282,025,722</b>
<b>1110</b>	<b>Deposito en instituciones financieras</b>	<b>74,366,318,851</b>	<b>88,282,025,722</b>
111005	Cuenta corriente	2,281	8,052
111006	Cuenta de ahorro	74,366,316,570	88,282,017,670
<b>12</b>	<b>Inversiones e Instrumentos Derivados</b>	<b>0</b>	<b>260,169</b>
<b>1221</b>	<b>Invers. de Admon de liquidez a vlr de</b>	<b>0</b>	<b>260,169</b>
122116	Fondos de Inversion Colectiva	0	260,169
<b>13</b>	<b>CUENTAS POR COBRAR</b>	<b>8,212,049,677</b>	<b>3,794,922,184</b>
<b>1317</b>	<b>Prestación de servicios</b>	<b>8,189,398,057</b>	<b>3,784,727,231</b>
131701	Servicios educativos	2,535,517,008	2,814,717,074
131719	Administración de proyectos	5,645,619,137	918,800,548
131790	Otros servicios	8,261,912	51,209,609
<b>1384</b>	<b>Otras Cuentas por Cobrar</b>	<b>22,651,620</b>	<b>10,194,953</b>
138426	Pago por cuenta de terceros	16,511,540	2,101,536
138439	Arrendamiento operativo	0	76,316
138490	Otras cuentas por cobrar	6,140,080	8,017,101
<b>19</b>	<b>OTROS ACTIVOS</b>	<b>330,877,040</b>	<b>371,707,042</b>
<b>1905</b>	<b>Bienes y servicios pagados por anticipado</b>	<b>0</b>	<b>55,353,854</b>
190505	Impresos, publicaciones, suscripciones y afiliaciones	0	55,353,854
<b>1906</b>	<b>Avances y Anticipos Entregados</b>	<b>102,055,061</b>	<b>102,055,061</b>
190604	Anticipo para adquisición de bienes y servicios	102,055,061	102,055,061
<b>1908</b>	<b>Recursos Entregados en Administración</b>	<b>228,821,979</b>	<b>214,298,127</b>
190801	En Administración	228,821,979	214,298,127
	<b>TOTAL ACTIVO CORRIENTE</b>	<b>82,909,245,568</b>	<b>92,448,915,117</b>
	<b>ACTIVO NO CORRIENTE</b>		
<b>12</b>	<b>Inversiones e Instrumentos Derivados</b>	<b>30,121,862</b>	<b>32,590,024</b>
<b>1221</b>	<b>Invers. de Admon de liquidez a vlr de mercado con cambios en el resultado</b>	<b>257,416</b>	<b>0</b>
122116	Fondos de Inversion Colectiva	257,416	0
<b>1224</b>	<b>Inversiones de admon de liquidez al costo</b>	<b>29,864,446</b>	<b>32,590,024</b>
122419	Aportes Sociales en Entidades del Sector Solidario	29,864,446	32,590,024
<b>16</b>	<b>PROPIEDADES, PLANTA Y EQUIPO</b>	<b>48,382,524,526</b>	<b>48,184,822,155</b>
<b>1605</b>	<b>Terrenos</b>	<b>14,814,603,600</b>	<b>14,814,603,600</b>
160501	Urbanos	14,814,603,600	14,814,603,600
<b>1615</b>	<b>Contrucciones en curso</b>	<b>1,586,406,775</b>	<b>149,408,194</b>
161590	Otras construcciones en curso	1,586,406,775	149,408,194
<b>1640</b>	<b>Edificaciones</b>	<b>30,796,049,882</b>	<b>32,300,544,206</b>
164001	Edificios y casas	20,351,846,607	21,147,409,711
164019	Instalaciones deportivas y recreacionales	53,337,000	491,500,885
164028	Edificaciones de propiedad de terceros	9,812,912,861	9,812,912,861
164090	Otras edificaciones	577,953,414	848,720,749
<b>1645</b>	<b>Plantas, Ductos y Túneles</b>	<b>150,141,251</b>	<b>178,938,851</b>
164501	Plantas de Generación	150,141,251	178,938,851
<b>1650</b>	<b>Redes, líneas y cables</b>	<b>415,600,173</b>	<b>823,313,533</b>
165002	Redes de distribución	50,104,119	57,046,915
165003	Redes de recolección de aguas	0	211,753,088
165090	Otras redes, líneas y cables	365,496,054	554,513,530
<b>1655</b>	<b>Maquinaria y equipo</b>	<b>3,308,716,380</b>	<b>3,308,794,733</b>
165504	Maquinaria industrial	16,272,414	16,272,414
165505	Equipo de música	3,707,135	5,807,975
165506	Equipo de recreación y deporte	134,106,037	147,623,374
165509	Equipo de enseñanza	2,144,142,547	2,172,034,539
165511	Herramientas y accesorios	315,029,072	318,371,880
165520	Equipos de centro de control	6,854,400	6,854,400
165522	Equipo de ayuda audiovisual	427,048,426	368,928,424
165523	Equipo de aseo	5,226,188	16,571,566
165525	Maquinaria y equipo de propiedad de terceros	225,399,681	225,399,681
165526	Equipo de Seguridad y rescate	30,930,480	30,930,480
<b>1660</b>	<b>Equipo médico y científico</b>	<b>2,013,232,461</b>	<b>2,742,761,112</b>
166002	Equipo de laboratorio	1,853,721,661	2,142,631,532
166007	Equipo de apoyo diagnóstico	159,510,800	164,335,800
166011	Equipo médico y científico de propiedad de terceros	0	435,793,780
<b>1665</b>	<b>Muebles, enseres y equipo de oficina</b>	<b>497,443,163</b>	<b>525,100,100</b>
166501	Muebles y enseres	493,110,863	520,767,800
166502	Equipo y máquina de oficina	4,332,300	4,332,300
<b>1670</b>	<b>Equipos de comunicación y computación</b>	<b>3,345,087,402</b>	<b>3,338,304,175</b>
167001	Equipo de comunicación	226,143,958	223,232,647

Cifras en Pesos

167002	Equipo de computación	2,819,572,868	2,746,499,665
167007	Equipos de comunicación y computación de propiedad de terceros	299,370,576	368,571,863
<b>1675</b>	<b>Equipo de transporte, tracción y elevación</b>	<b>850,849,299</b>	<b>850,849,299</b>
167502	Terrestre	511,852,173	511,852,173
167506	De elevación	220,828,968	220,828,968
167508	Equipos de transporte, tracción y elevación de propiedad de terceros	118,168,158	118,168,158
<b>1680</b>	<b>Equipo de comedor, cocina, despensa y Hotelera</b>	<b>316,398,987</b>	<b>395,693,745</b>
168002	Equipo de restaurante y cafetería	248,327,129	327,621,888
168006	Equipos de comedor, cocina, despensa y hotelería de propiedad de terceros	68,071,858	68,071,857
<b>1681</b>	<b>Bienes de arte y cultura</b>	<b>1,437,970,221</b>	<b>1,437,970,221</b>
168101	Obras de arte	1,425,680,000	1,425,680,000
168106	Elementos musicales	12,290,221	12,290,221
<b>1685</b>	<b>Depreciación acumulada (CR)</b>	<b>(11,149,975,068 )</b>	<b>(12,681,459,614 )</b>
168501	Edificaciones	(7,222,995,358 )	(7,623,069,695 )
168502	Plantas, ductos y tuneles	(1,098,338 )	(9,935,040 )
168503	Redes, líneas y cables	(41,422,035 )	(71,953,984 )
168504	Maquinaria y equipo	(1,226,590,471 )	(1,578,394,260 )
168505	Equipo médico y científico	(498,832,169 )	(685,502,815 )
168506	Muebles, enseres y equipo de oficina	(188,889,883 )	(230,300,504 )
168507	Equipos de comunicación y computación	(1,586,727,019 )	(1,992,395,147 )
168508	Equipos de transporte, tracción y elevación	(216,760,277 )	(280,117,078 )
168509	Equipos de comedor, cocina, despensa y hotelería	(166,659,518 )	(209,791,091 )
<b>19</b>	<b>OTROS ACTIVOS</b>	<b>1,926,602,195</b>	<b>1,816,324,268</b>
<b>1970</b>	<b>Intangibles</b>	<b>2,704,582,911</b>	<b>2,858,985,156</b>
197007	Licencias	855,512,578	943,359,217
197008	Software	1,849,070,333	1,915,625,939
<b>1975</b>	<b>Amortización acumulada de intangibles (CR)</b>	<b>(777,980,716 )</b>	<b>(1,042,660,888 )</b>
197507	Licencias	(267,247,959 )	(344,674,932 )
197508	Softwares	(510,732,757 )	(697,985,956 )
	<b>TOTAL ACTIVO NO CORRIENTE</b>	<b>50,339,248,583</b>	<b>50,033,736,447</b>
	<b>TOTAL ACTIVOS</b>	<b>133,248,494,151</b>	<b>142,482,651,564</b>
<b>2</b>	<b>PASIVOS</b>		
	<b>PASIVOS CORRIENTES</b>		
<b>24</b>	<b>CUENTAS POR PAGAR</b>	<b>9,531,888,900</b>	<b>3,481,937,860</b>
<b>2401</b>	<b>Adquisición de Bienes y Servicios nacionales</b>	<b>682,738,902</b>	<b>124,651,738</b>
240101	Bienes y servicios	682,738,902	124,651,738
<b>2407</b>	<b>Recaudo a Favor de Terceros</b>	<b>618,469,012</b>	<b>186,544,780</b>
240706	Cobro cartera de terceros	579,361,936	136,968,797
240720	Recaudos por clasificar	0	739,000
240722	Estampilla	2,469,000	0
240726	Rendimientos financieros	36,638,076	48,836,983
<b>2424</b>	<b>Descuentos de nómina</b>	<b>224,576,666</b>	<b>203,852,921</b>
242401	Aportes a fondos pensionales	74,203,400	72,930,200
242402	Aportes a seguridad social en salud	66,402,000	64,622,000
242404	Sindicatos	584,687	553,348
242405	Cooperativas	15,769,195	13,766,479
242407	Libranzas	40,472,638	37,896,418
242408	Contratos de medicina prepagada	848,211	749,133
242411	Embargos judiciales	12,466,215	5,360,947
242413	Cuenta de ahorro para el fomento de la construcción AFC	13,600,000	4,200,000
242490	Otros descuentos de nómina	230,320	3,774,396
<b>2436</b>	<b>Retención en la fuente e impuesto de timbre</b>	<b>221,002,000</b>	<b>229,819,000</b>
243603	Honorarios	15,698,000	7,095,000
243604	Comisiones	0	244,000
243605	Servicios	15,174,000	54,891,000
243606	Arrendamientos	2,164,000	552,000
243608	Compras	16,502,000	7,305,000
243615	Rentas de trabajo	113,322,000	113,605,000
243625	Impuesto a las ventas retenido	30,078,000	35,600,000
243626	Contratos de construcción	14,756,000	0
243627	Retención de impuesto de industria y comercio por compras	6,493,000	6,555,000
243630	Impuesto solidario por el Covid 19	913,000	0
243690	Otras retenciones	5,902,000	3,972,000




Cifras en Pesos


<b>2440</b>	<b>Impuesto, contribuciones y tasas por pagar</b>	<b>0</b>	<b>25,244,743</b>
244024	Tasas	0	25,244,743
<b>2460</b>	<b>Sentencias</b>	<b>13,571,882</b>	<b>0</b>
246002	Sentencias	13,571,882	0
<b>2490</b>	<b>Otras cuentas por pagar</b>	<b>7,771,530,438</b>	<b>2,711,824,678</b>
249028	Seguros	1,356,700	2,405,516
249032	Cheques no cobrados o por reclamar	2,437,298	2,083,766
249040	Saldos a Favor de Beneficiarios	99,755,061	99,755,061
249050	Aportes al ICBF, SENA	49,824,000	50,344,700
249051	Servicios públicos	6,704,972	40,929,090
249054	Honorarios	5,662,096,749	1,944,014,147
249055	Servicios	1,949,355,658	572,292,398
<b>25</b>	<b>BENEFICIOS A LOS EMPLEADOS</b>	<b>3,527,637,404</b>	<b>3,760,162,673</b>
<b>2511</b>	<b>Beneficios a los empleados a corto plazo</b>	<b>3,527,637,404</b>	<b>3,760,162,673</b>
251101	Nomina por pagar	0	283,856
251102	Cesantías	840,619,473	895,758,662
251103	Intereses sobre las cesantías	105,546,850	106,967,058
251104	Vacaciones	518,376,249	562,339,517
251105	Prima de vacaciones	424,932,509	454,539,239
251106	Prima de servicios	235,790,493	280,138,575
251107	Prima de navidad	840,818,846	890,317,011
251109	Bonificaciones	145,423,584	144,374,955
251111	Aportes a riesgos laborales	18,811,600	18,585,100
251122	Aportes a fondos pensionales - empleador	189,881,900	196,425,800
251123	Aportes a seguridad social en salud - empleador	141,012,600	143,316,400
251124	Aportes a cajas de compensación familiar	66,423,300	67,116,500
<b>27</b>	<b>PROVISIONES</b>	<b>0</b>	<b>53,400,000</b>
<b>2701</b>	<b>LITIGIOS Y DEMANDAS</b>	<b>0</b>	<b>53,400,000</b>
270103	Administrativas	0	38,400,000
270105	Laborales	0	15,000,000
<b>29</b>	<b>OTROS PASIVOS</b>	<b>37,359,256,704</b>	<b>47,260,882,705</b>
<b>2902</b>	<b>Recursos recibidos en administración</b>	<b>35,890,719,199</b>	<b>45,335,896,108</b>
290201	En administración	35,890,719,199	45,335,896,108
<b>2910</b>	<b>Ingresos Recibidos por anticipado</b>	<b>1,468,537,505</b>	<b>1,924,986,597</b>
291026	Servicios educativos	1,468,537,505	1,924,986,597
	<b>TOTAL PASIVO CORRIENTE</b>	<b>50,418,783,008</b>	<b>54,556,383,238</b>
	<b>PASIVO NO CORRIENTE</b>		
<b>29</b>	<b>OTROS PASIVOS</b>	<b>1,215,248,850</b>	<b>0</b>
<b>2902</b>	<b>Recursos recibidos en administración</b>	<b>1,215,248,850</b>	<b>0</b>
290201	En administración	1,215,248,850	0
	<b>TOTAL PASIVO NO CORRIENTE</b>	<b>1,215,248,850</b>	<b>0</b>
	<b>TOTAL PASIVO</b>	<b>51,634,031,858</b>	<b>54,556,383,238</b>
<b>3</b>	<b>PATRIMONIO</b>		
<b>31</b>	<b>PATRIMONIO</b>	<b>81,614,462,293</b>	<b>87,926,268,326</b>
<b>3105</b>	<b>Capital Fiscal</b>	<b>33,916,067,070</b>	<b>33,916,067,070</b>
310506	Capital Fiscal	33,916,067,070	33,916,067,070
<b>3109</b>	<b>Resultado de Ejercicios anteriores</b>	<b>35,376,331,220</b>	<b>45,131,862,063</b>
310901	Utilidades o Excedentes Acumulados	35,376,331,220	45,131,862,063
<b>3110</b>	<b>Resultados del Ejercicio</b>	<b>12,322,064,003</b>	<b>8,878,339,193</b>
311001	Utilidad o Excedente del Periodo	12,322,064,003	8,878,339,193
	<b>PATRIMONIO</b>	<b>81,614,462,293</b>	<b>87,926,268,326</b>
	<b>TOTAL PASIVOS Y PATRIMONIO</b>	<b>133,248,494,151</b>	<b>142,482,651,564</b>
<b>8</b>	<b>CUENTAS DE ORDEN DEUDORAS</b>	<b>0</b>	<b>0</b>
<b>81</b>	<b>ACTIVOS CONTINGENTES</b>	<b>436,562,767</b>	<b>416,069,537</b>
<b>8190</b>	<b>Otros Activos Contingentes</b>	<b>436,562,767</b>	<b>416,069,537</b>
819090	Otros Activos Contingentes	436,562,767	416,069,537
<b>83</b>	<b>DEUDORAS DE CONTROL</b>	<b>48,691,363,394</b>	<b>60,824,260,882</b>
<b>8347</b>	<b>Bienes Entregados a Terceros</b>	<b>10,890,750</b>	<b>28,744,082</b>
834790	Otros Bienes Entregados a Terceros	10,890,750	28,744,082
<b>8390</b>	<b>Otras cuentas deudoras de control</b>	<b>48,680,472,644</b>	<b>60,795,516,800</b>
839090	Otras cuentas deudoras de control	48,680,472,644	60,795,516,800
<b>89</b>	<b>DEUDORAS POR CONTRA (CR)</b>	<b>(49,127,926,161 )</b>	<b>(61,240,330,419 )</b>
<b>8905</b>	<b>Activos contingentes por el contra (CR)</b>	<b>(436,562,767 )</b>	<b>(416,069,537 )</b>




Cifras en Pesos

890590	Otros activos contingente por contra	(436,562,767 )	(416,069,537 )
<b>8915</b>	<b>Deudoras de control por el contra (cr)</b>	<b>(48,691,363,394 )</b>	<b>(60,824,260,882 )</b>
891518	Bienes entregados a Terceros	(10,890,750 )	(28,744,082 )
891590	Otras cuentas deudoras de control por el contrario	(48,680,472,644 )	(60,795,516,800 )
	<b>TOTAL CUENTAS DE ORDEN DEUDORAS</b>	<b>0</b>	<b>0</b>
<b>9</b>	<b>CUENTAS DE ORDEN ACREEDORAS</b>	<b>0</b>	<b>0</b>
<b>91</b>	<b>PASIVOS CONTINGENTES</b>	<b>(38,400,000 )</b>	<b>(515,386,324 )</b>
9120	<b>LITIGIOS Y MECANISMOS ALTERNATIVOS DE SOLUCION DE CONFLICTOS</b>	<b>(38,400,000 )</b>	<b>(515,386,324 )</b>
912002	Laborales	0	(60,000,000 )
912004	Administrativos	(38,400,000 )	(455,386,324 )
<b>93</b>	<b>ACREEDORES DE CONTROL</b>	<b>(1,653,100,061 )</b>	<b>(123,829,509 )</b>
9390	<b>OTRAS CUENTAS ACREEDORAS DE CONTROL</b>	<b>(1,653,100,061 )</b>	<b>(123,829,509 )</b>
939004	Pasivos cancelados por prescripción	(19,113,250 )	(19,406,282 )
939090	Otras cuentas acreedoras de control	(1,633,986,811 )	(104,423,227 )
<b>99</b>	<b>ACREEDORAS POR CONTRA (DB)</b>	<b>1,691,500,061</b>	<b>639,215,833</b>
<b>9905</b>	<b>PASIVOS CONTINGENTES POR EL CONTRARIO (DB)</b>	<b>38,400,000</b>	<b>515,499,356</b>
990505	Litigios y mecanismos alternativos de solución de conflictos	38,400,000	515,386,324
990590	Otros pasivos contingentes por contra		113,032
<b>9915</b>	<b>Acreedoras de Control por el contrario (DB)</b>	<b>1,653,100,061</b>	<b>123,716,477</b>
991590	Otras cuentas acreedores de control por el contrario	1,653,100,061	123,716,477
	<b>TOTAL CUENTAS DE ORDEN ACREEDORAS</b>	<b>0</b>	<b>0</b>

  
JUAN DAVID GÓMEZ FLÓREZ  
Rector

  
JORGE WILLIAM ARREDONDO ARANGO  
Vicerrector Administrativo y Financiero

  
JUAN ESTEBAN VÉLEZ PÉREZ  
Contador  
TP 50316-T