



Cifras en Pesos

CODIGO	CUENTA	AÑO 2020	AÑO 2021
1	ACTIVO		
	ACTIVO CORRIENTE		
11	EFFECTIVO Y EQUIVALENTE DE EFFECTIVO	74,811,674,920	83,736,549,124
1110	Deposito en instituciones financieras	74,811,674,920	83,736,549,124
111005	Cuenta corriente	16,374	7,886
111006	Cuenta de ahorro	74,811,658,546	83,736,541,238
12	Inversiones e Instrumentos Derivados	0	259,909
1221	Invers. de Admon de liquidez a vlr de	0	259,909
122116	Fondos de Inversion Colectiva	0	259,909
13	CUENTAS POR COBRAR	7,723,732,588	10,578,982,525
1317	Prestación de servicios	7,702,445,939	8,183,089,730
131701	Servicios educativos	3,833,813,529	4,999,713,440
131719	Administración de proyectos	3,864,904,171	3,178,512,259
131790	Otros servicios	3,728,239	4,864,031
1337	Transferencias por cobrar	0	2,386,780,562
133712	Otras transferencias	0	2,386,780,562
1384	Otras Cuentas por Cobrar	21,286,649	9,112,233
138426	Pago por cuenta de terceros	15,219,589	754,435
138439	Arrendamiento operativo	0	340,697
138490	Otras cuentas por cobrar	6,067,060	8,017,101
19	OTROS ACTIVOS	373,393,847	421,276,469
1905	Bienes y servicios pagados por anticipado	0	60,687,882
190505	Impresos, publicaciones, suscripciones y afiliaciones	0	60,687,882
1906	Avances y Anticipos Entregados	102,055,061	102,055,061
190604	Anticipo para adquisición de bienes y servicios	102,055,061	102,055,061
1908	Recursos Entregados en Administración	271,338,786	258,533,526
190801	En Administración	271,338,786	258,533,526
	TOTAL ACTIVO CORRIENTE	82,908,801,355	94,737,068,027
	ACTIVO NO CORRIENTE		
12	Inversiones e Instrumentos Derivados	30,120,719	32,590,024
1221	Invers. de Admon de liquidez a vlr de mercado con cambios en el resultado	256,273	0
122116	Fondos de Inversion Colectiva	256,273	0
1224	Inversiones de admon de liquidez al costo	29,864,446	32,590,024
122419	Aportes Sociales en Entidades del Sector Solidario	29,864,446	32,590,024
16	PROPIEDADES, PLANTA Y EQUIPO	48,310,352,523	48,404,587,194
1605	Terrenos	14,814,603,600	14,814,603,600
160501	Urbanos	14,814,603,600	14,814,603,600
1615	Contrucciones en curso	1,484,561,799	375,299,009
161590	Otras construcciones en curso	1,484,561,799	375,299,009
1640	Edificaciones	30,661,924,413	32,074,653,391
164001	Edificios y casas	20,235,222,960	21,147,409,711
164019	Instalaciones deportivas y recreacionales	53,337,000	491,500,885
164028	Edificaciones de propiedad de terceros	9,812,912,861	9,812,912,861
164090	Otras edificaciones	560,451,592	622,829,934
1645	Plantas, Ductos y Túneles	113,459,697	178,938,851
164501	Plantas de Generación	113,459,697	178,938,851
1650	Redes, líneas y cables	404,100,815	823,313,533
165002	Redes de distribución	42,147,469	57,046,915
165003	Redes de recolección de aguas	0	211,753,088
165090	Otras redes, líneas y cables	361,953,346	554,513,530
1655	Maquinaria y equipo	3,308,716,380	3,283,416,052
165504	Maquinaria industrial	16,272,414	16,272,414
165505	Equipo de música	3,707,135	5,807,975
165506	Equipo de recreación y deporte	134,106,037	130,744,693
165509	Equipo de enseñanza	2,110,925,923	2,172,034,539
165511	Herramientas y accesorios	315,029,072	318,371,880
165520	Equipos de centro de control	6,854,400	6,854,400
165522	Equipo de ayuda audiovisual	427,048,426	368,928,424
165523	Equipo de aseo	5,226,188	8,071,566
165525	Maquinaria y equipo de propiedad de terceros	258,616,305	225,399,681
165526	Equipo de Seguridad y rescate	30,930,480	30,930,480
1660	Equipo médico y científico	1,952,785,027	2,707,466,995
166002	Equipo de laboratorio	1,793,274,227	2,107,337,415
166007	Equipo de apoyo diagnóstico	159,510,800	164,335,800
166011	Equipo médico y científico de propiedad de terceros	0	435,793,780
1665	Muebles, enseres y equipo de oficina	497,443,163	525,100,100
166501	Muebles y enseres	493,110,863	520,767,800
166502	Equipo y máquina de oficina	4,332,300	4,332,300
1670	Equipos de comunicación y computación	3,347,197,674	3,338,304,175



Cifras en Pesos

167001	Equipo de comunicación	228,254,230	223,232,647
167002	Equipo de computación	2,819,572,868	2,746,499,665
167007	Equipos de comunicación y computación de propiedad de terceros	299,370,576	368,571,863
1675	Equipo de transporte, tracción y elevación	850,849,299	850,849,299
167502	Terrestre	511,852,173	511,852,173
167506	De elevación	220,828,968	220,828,968
167508	Equipos de transporte, tracción y elevación de propiedad de terceros	118,168,158	118,168,158
1680	Equipo de comedor, cocina, despensa y Hotelera	316,398,987	395,693,745
168002	Equipo de restaurante y cafetería	242,437,768	327,621,888
168006	Equipos de comedor, cocina, despensa y hotelaría de propiedad de terceros	73,961,219	68,071,857
1681	Bienes de arte y cultura	1,437,970,221	1,437,970,221
168101	Obras de arte	1,425,680,000	1,425,680,000
168106	Elementos musicales	12,290,221	12,290,221
1685	Depreciación acumulada (CR)	(10,879,658,552)	(12,401,021,777)
168501	Edificaciones	(7,158,976,635)	(7,554,365,069)
168502	Plantas, ductos y tuneles	0	(8,443,884)
168503	Redes, líneas y cables	(38,689,698)	(66,700,508)
168504	Maquinaria y equipo	(1,161,582,127)	(1,513,465,584)
168505	Equipo médico y científico	(470,883,631)	(649,082,497)
168506	Muebles, enseres y equipo de oficina	(181,245,365)	(223,572,339)
168507	Equipos de comunicación y computación	(1,504,434,039)	(1,913,839,162)
168508	Equipos de transporte, tracción y elevación	(204,308,425)	(269,821,108)
168509	Equipos de comedor, cocina, despensa y hotelaría	(159,538,632)	(201,731,626)
19	OTROS ACTIVOS	1,399,039,239	1,837,897,324
1970	Intangibles	1,918,244,118	2,833,485,862
197007	Licencias	602,476,887	943,359,217
197008	Software	1,315,767,231	1,890,126,645
1975	Amortización acumulada de intangibles (CR)	(519,204,879)	(995,588,538)
197507	Licencias	(257,131,510)	(329,070,008)
197508	Softwares	(262,073,369)	(666,518,530)
	TOTAL ACTIVO NO CORRIENTE	49,739,512,481	50,275,074,542
	TOTAL ACTIVOS	132,648,313,836	145,012,142,569
2	PASIVOS		
	PASIVOS CORRIENTES		
24	CUENTAS POR PAGAR	9,153,318,927	4,740,978,475
2401	Adquisición de Bienes y Servicios nacionales	130,130,011	70,137,297
240101	Bienes y servicios	130,130,011	70,137,297
2407	Recaudo a Favor de Terceros	588,733,025	865,714,338
240706	Cobro cartera de terceros	527,112,333	470,405,358
240720	Recaudos por clasificar	0	320,064,713
240722	Estampilla	2,564,000	0
240726	Rendimientos financieros	59,056,692	75,244,267
2424	Descuentos de nómina	223,556,843	204,860,331
242401	Aportes a fondos pensionales	71,837,400	71,218,000
242402	Aportes a seguridad social en salud	66,108,900	64,356,000
242404	Sindicatos	744,226	569,370
242405	Cooperativas	17,715,094	15,958,945
242407	Libranzas	38,569,684	41,659,145
242408	Contratos de medicina prepagada	982,411	787,542
242411	Embargos judiciales	10,560,198	5,673,363
242413	Cuenta de ahorro para el fomento de la construcción AFC	16,800,000	2,700,000
242490	Otros descuentos de nómina	238,930	1,937,966
2436	Retención en la fuente e impuesto de timbre	211,157,827	607,939,000
243603	Honorarios	377,000	386,317,000
243604	Comisiones	0	244,000
243605	Servicios	6,818,000	39,963,000
243606	Arrendamientos	2,327,000	853,000
243608	Compras	3,049,000	2,693,000
243615	Rentas de trabajo	137,023,827	107,785,000
243625	Impuesto a las ventas retenido	8,819,000	17,568,000
243626	Contratos de construcción	23,396,000	0
243627	Retención de impuesto de industria y comercio por compras	4,121,000	20,096,000
243630	Impuesto solidario por el Covid 19	15,667,000	0
243631	Aporte voluntario solidario por el Covid 19	202,000	0




Cifras en Pesos


243690	Otras retenciones	9,358,000	32,420,000
2440	Impuesto, contribuciones y tasas por pagar	0	58,938,806
244024	Tasas	0	58,938,806
2490	Otras cuentas por pagar	7,999,741,221	2,933,388,703
249028	Seguros	235,750	3,280,447
249032	Cheques no cobrados o por reclamar	2,437,298	2,110,032
249040	Saldos a Favor de Beneficiarios	99,755,061	99,755,061
249050	Aportes al ICBF, SENA	49,422,200	45,400
249051	Servicios públicos	0	33,256,920
249054	Honorarios	6,400,748,717	1,565,168,142
249055	Servicios	1,447,142,195	1,229,772,701
25	BENEFICIOS A LOS EMPLEADOS	2,500,789,153	2,321,756,205
2511	Beneficios a los empleados a corto plazo	2,500,789,153	2,321,756,205
251101	Nomina por pagar	518,935	6,684,765
251102	Cesantías	573,560,502	630,607,357
251103	Intereses sobre las cesantías	73,248,565	74,992,241
251104	Vacaciones	364,487,895	410,013,458
251105	Prima de vacaciones	290,926,495	322,813,853
251106	Prima de servicios	103,871,570	144,525,366
251107	Prima de navidad	573,262,009	624,669,505
251109	Bonificaciones	105,094,482	104,692,160
251111	Aportes a riesgos laborales	18,570,300	12,700
251122	Aportes a fondos pensionales - empleador	191,355,400	2,442,000
251123	Aportes a seguridad social en salud - empleador	140,008,500	242,200
251124	Aportes a cajas de compensación familiar	65,884,500	60,600
27	PROVISIONES	0	53,400,000
2701	LITIGIOS Y DEMANDAS	0	53,400,000
270103	Administrativas	0	38,400,000
270105	Laborales	0	15,000,000
29	OTROS PASIVOS	39,014,596,987	43,968,143,918
2902	Recursos recibidos en administración	35,012,451,868	39,413,423,363
290201	En administración	35,012,451,868	39,413,423,363
2910	Ingresos Recibidos por anticipado	4,002,145,119	4,554,720,555
291026	Servicios educativos	4,002,145,119	4,554,720,555
	TOTAL PASIVO CORRIENTE	50,668,705,067	51,084,278,598
	PASIVO NO CORRIENTE		
2902	Recursos recibidos en administración	2,184,101,565	0
290201	En administración	2,184,101,565	0
	TOTAL PASIVO NO CORRIENTE	2,184,101,565	0
	TOTAL PASIVO	52,852,806,632	51,084,278,598
3	PATRIMONIO		
31	PATRIMONIO	79,795,507,204	93,927,863,971
3105	Capital Fiscal	33,916,067,070	33,916,067,070
310506	Capital Fiscal	33,916,067,070	33,916,067,070
3109	Resultado de Ejercicios anteriores	35,065,397,540	45,131,862,063
310901	Utilidades o Excedentes Acumulados	35,065,397,540	45,131,862,063
3110	Resultados del Ejercicio	10,814,042,594	14,879,934,838
311001	Utilidad o Excedente del Periodo	10,814,042,594	14,879,934,838
	PATRIMONIO	79,795,507,204	93,927,863,971
	TOTAL PASIVOS Y PATRIMONIO	132,648,313,836	145,012,142,598
8	CUENTAS DE ORDEN DEUDORAS	0	0
81	ACTIVOS CONTINGENTES	283,029,139	462,629,594
8190	Otros Activos Contingentes	283,029,139	462,629,594
819090	Otros Activos Contingentes	283,029,139	462,629,594
83	DEUDORAS DE CONTROL	48,691,363,394	60,806,407,550
8347	Bienes Entregados a Terceros	10,890,750	10,890,750
834790	Otros Bienes Entregados a Terceros	10,890,750	10,890,750
8390	Otras cuentas deudoras de control	48,680,472,644	60,795,516,800
839090	Otras cuentas deudoras de control	48,680,472,644	60,795,516,800
89	DEUDORAS POR CONTRA (CR)	(48,974,392,533)	(61,269,037,144)
8905	Activos contingentes por el contra (CR)	(283,029,139)	(462,629,594)
890590	Otros activos contingente por contra	(283,029,139)	(462,629,594)
8915	Deudoras de control por el contra (cr)	(48,691,363,394)	(60,806,407,550)
891518	Bienes entregados a Terceros	(10,890,750)	(10,890,750)




Cifras en Pesos

891590	Otras cuentas deudoras de control por el contrario	(48,680,472,644)	(60,795,516,800)
	TOTAL CUENTAS DE ORDEN DEUDORAS	0	0
9	CUENTAS DE ORDEN ACREEDORAS	0	0
91	PASIVOS CONTINGENTES	(38,400,000)	(337,263,199)
9120	LITIGIOS Y MECANISMOS ALTERNATIVOS DE SOLUCION DE CONFLICTOS	(38,400,000)	(337,263,199)
912002	Laborales	0	(60,000,000)
912004	Administrativos	(38,400,000)	(277,263,199)
93	ACREEDORES DE CONTROL	(1,653,100,061)	(123,803,243)
9390	OTRAS CUENTAS ACREEDORAS DE CONTROL	(1,653,100,061)	(123,803,243)
939004	Pasivos cancelados por prescripción	(19,113,250)	(19,380,016)
939090	Otras cuentas acreedoras de control	(1,633,986,811)	(104,423,227)
99	ACREEDORAS POR CONTRA (DB)	1,691,500,061	461,066,442
9905	PASIVOS CONTINGENTES POR EL CONTRARIO (DB)	38,400,000	337,349,965
990505	Litigios y mecanismos alternativos de solución de conflictos	38,400,000	337,263,199
990590	Otros pasivos contingentes por contra		86,766
9915	Acreedoras de Control por el contrario (DB)	1,653,100,061	123,716,477
991590	Otras cuentas acreedoras de control por el contrario	1,653,100,061	123,716,477
	TOTAL CUENTAS DE ORDEN ACREEDORAS	0	0


JUAN DAVID GÓMEZ FLÓREZ
Rector


JORGE WILLIAM ARREDONDO ARANGO
Vicerrector Administrativo y Financiero


JUAN ESTEBAN VELEZ PEREZ
Contador
TP 50316-T