




INSTITUCIÓN UNIVERSITARIA COLEGIO MAYOR DE ANTIOQUIA
ESTADO DE RESULTADOS
MAYO 2021
Cifras en Pesos


CODIGO	CUENTA	AÑO 2020	AÑO 2021
4	INGRESOS	24,416,099,173	27,214,699,134
43	INGRESOS CON CONTRAPRESTACION	6,283,766,232	8,828,405,564
4305	SERVICIOS EDUCATIVOS	6,500,955,932	9,004,946,555
430513	Educación Formal - Superior Formación Tecnológica	3,071,368,922	2,776,722,049
430514	Educación Formal - Superior Formación Profesional	2,358,199,924	2,694,031,645
430515	Educación Formal - Superior Formación Postgrados	172,933,888	296,094,058
430550	Servicios conexos a la educación	898,453,198	3,238,098,803
4395	DEVOLUCIONES, REBAJAS Y DESCUENTOS	(217,189,700)	(176,540,991)
439501	Servicios educativos	(217,189,700)	(176,540,991)
44	INGRESOS SIN CONTRAPRESTACIÓN	13,795,604,083	17,264,074,599
4428	OTRAS TRANSFERENCIAS	13,795,604,083	17,264,074,599
442802	Para proyectos de inversión	10,542,412,341	13,767,350,609
442803	Para gastos de funcionamiento	3,009,769,419	2,482,888,871
442805	Para programas de educación	0	375,438,069
442807	Bienes recibidos sin contraprestación	230,284,323	21,700,000
442808	Donaciones	13,138,000	616,697,050
48	OTROS INGRESOS	4,336,728,858	1,122,218,971
4802	FINANCIEROS	685,932,594	202,588,289
480201	Intereses sobre depósitos en instituciones financieras	685,581,731	201,831,899
480206	Ganancia por valoración de inversiones de administración de liquidez	4,825	760
480232	Rendimientos sobre recursos entregados en administración	346,038	755,630
4808	INGRESOS DIVERSOS	3,650,796,264	919,630,682
480807	Margen en la comercialización de bienes y servicios	50,495,714	47,213,833
480817	Arrendamiento Operativo	15,171,241	13,111,352
480825	Sobrantes	347	495
480826	Recuperaciones	3,542,621,786	856,318,002
480828	Indemnizaciones	3,023,402	2,987,000
480890	Otros ingresos ordinarios	39,483,774	0
5	GASTOS	4,121,017,473	3,138,305,978
51	DE ADMINISTRACION Y OPERACIÓN	3,855,206,594	2,936,296,587
	BENEFICIOS A LOS EMPLEADOS		
5101	SUELDOS Y SALARIOS	395,604,650	434,680,149
510101	Sueldos del personal	391,425,277	430,174,853
510103	Horas extras y festivos	130,859	0
510123	Auxilio de transporte	1,721,271	2,161,017
510160	Subsidio de alimentación	2,327,243	2,344,279
5102	CONTRIBUCIONES IMPUTADAS	0	1,402,636
510201	Incapacidades	0	1,402,636
5103	CONTRIBUCIONES EFECTIVAS	98,960,120	125,413,569
510302	Aportes a Cajas de Compensación	18,767,231	20,236,619
510303	Cotizaciones a Seguridad Social en Salud	39,130,435	43,222,558
510305	Cotizaciones a riesgos laborales	4,551,569	4,160,163
510306	Cotizaciones a entidades administradoras del régimen de prima media	29,462,199	41,752,740
510307	Cotizaciones a entidades administradoras del régimen de ahorro individual	7,048,686	16,041,489
5104	APORTES SOBRE LA NOMINA	14,076,582	15,150,463
510401	Aportes al ICBF	14,076,582	15,150,463
5107	PRESTACIONES SOCIALES	142,259,802	163,335,753
510701	Vacaciones	22,241,989	27,867,577

510702	Cesantías	35,265,295	36,830,652
510703	Intereses a las cesantías	3,477,162	4,365,727
510704	Prima de vacaciones	15,223,513	19,138,781
510705	Prima de navidad	34,670,523	38,510,346
510706	Prima de servicios	17,240,150	19,271,156
510707	Bonificación especial de recreación	1,999,794	2,373,464
510790	Otras primas	12,141,376	14,978,050
5108	GASTOS DE PERSONAL DIVERSOS	1,256,347,908	1,222,854,375
510801	Remuneración servicios técnicos	1,255,107,572	1,217,330,518
510803	Capacitación, Bienestar social y Estímulos	1,240,336	5,523,857
5111	GENERALES	1,670,607,047	787,508,985
511113	Vigilancia y seguridad	138,357,162	186,296,376
511114	Materiales y suministros	54,023,786	4,263,414
511115	Mantenimiento	613,612,834	259,429,351
511117	Servicios públicos	26,535,076	27,598,282
511118	Arrendamiento operativo	23,805,200	62,810,304
511119	Viaticos y gastos de viaje	1,741,089	0
511120	Publicidad y propaganda	0	9,311,485
511121	Impresos, publicaciones ,suscripciones y afiliaciones	18,280,803	7,246,263
511123	Comunicaciones y transporte	459,350	374,928
511125	Seguros generales	319,817,005	60,346,142
511146	Combustibles y lubricantes	4,283,686	4,032,570
511155	Elementos de aseo, lavandería y cafetería	122,000	0
511156	Bodegaje	2,703,935	8,532,059
511161	Relaciones públicas	556,000	0
511164	Gastos legales	280,920	199,100
511165	Intangibles	0	20,520,000
511174	Asignación de bienes y servicios	407,770,000	123,836,076
511179	Honorarios	58,258,201	12,712,635
5120	IMPUESTOS, CONTRIBUCIONES Y TASAS	277,350,485	185,950,657
512002	Cuota de fiscalización y auditaje	39,992,875	52,380,870
512024	Gravamen a los movimientos financieros	59,080,030	27,948,443
512090	Otros Impuestos, contribuciones y tasas	178,277,580	105,621,344
53	DETERIORO, PROVISIONES, AMORTIZACIONES Y PROVISIONES	202,905,145	177,348,180
5360	DEPRECIACION DE PROPIEDADES PLANTA Y EQUIPO	202,309,903	109,433,963
536001	Edificaciones	158,037,576	27,479,513
536002	Plantas, ductos y tuneles	0	3,727,893
536003	Redes, líneas y cables	5,017,252	13,133,685
536004	Maquinaria y equipo	4,310,465	6,969,591
536005	Equipo medico y científico	0	517,920
536006	Muebles, enseres y equipo de oficina	3,870,853	9,990,975
536007	Equipos de comunicación y computación	19,263,263	33,888,176
536008	Equipos de transporte, tracción y elevación	11,320,714	12,483,655
536009	Equipos de comedor, cocina, despensa y hotelería	489,780	1,242,555
5366	AMORTIZACIÓN DE ACTIVOS INTANGIBLES	595,242	26,277,400
536005	Licencias	0	1,979,175
536606	Software	595,242	24,298,225
5368	PROVISIONES LITIGIOS Y DEMANDAS	0	41,636,817
536805	Laborales	0	41,636,817
58	OTROS GASTOS	62,905,734	24,661,211
5802	COMISIONES	19,039,204	229,729
580237	Comisiones sobre recursos entregados en administración	18,690,648	0
580240	Comisiones servicios financieros	348,556	229,729
5890	OTROS GASTOS ORDINARIOS	37,128,975	24,431,482


589012	Sentencias	764,700	346,700
589019	Pérdida por baja de activos no financieros	36,361,522	23,100,427
589090	Otros gastos diversos	2,753	984,355
5895	DEV REBAJAS Y DESCOTOS EN VTA DE SERVICIOS	6,737,555	0
589501	Servicios educativos	6,656,055	0
589516	Otros servicios	81,500	0
6	COSTOS DE VENTA	13,058,783,800	15,611,551,118
63	COSTO DE VENTAS DE SERVICIOS	13,058,783,800	15,611,551,118
6305	SERVICIOS EDUCATIVOS	13,058,783,800	15,611,551,118
630508	Educacion formal - Superior Formación profesional	13,058,783,800	15,611,551,118
	EXCEDENTE O PERDIDA NETA	7,236,297,900	8,464,842,038



JUAN DAVID GÓMEZ FLÓREZ
 Rector



JORGE WILLIAM ARREDONDO ARANGO
 Vicerrector Administrativo y Financiero



JUAN ESTEBAN VELEZ PEREZ
 Contador
 TP 50316-T