




INSTITUCIÓN UNIVERSITARIA COLEGIO MAYOR DE ANTIOQUIA  
ESTADO DE RESULTADOS  
ABRIL 2021  
Cifras en Pesos

CODIGO	CUENTA	AÑO 2020	AÑO 2021
<b>4</b>	<b>INGRESOS</b>	<b>18,006,829,563</b>	<b>18,746,920,606</b>
<b>43</b>	<b>INGRESOS CON CONTRAPRESTACION</b>	<b>5,521,603,242</b>	<b>4,458,701,153</b>
<b>4305</b>	<b>SERVICIOS EDUCATIVOS</b>	<b>5,738,792,942</b>	<b>4,635,242,144</b>
430513	Educación Formal - Superior Formación Tecnológica	2,308,824,295	1,954,124,387
430514	Educación Formal - Superior Formación Profesional	1,813,054,118	1,930,909,433
430515	Educación Formal - Superior Formación Postgrados	133,032,217	172,446,007
430550	Servicios conexos a la educación	1,483,882,312	577,762,317
<b>4395</b>	<b>DEVOLUCIONES, REBAJAS Y DESCUENTOS</b>	<b>(217,189,700)</b>	<b>(176,540,991)</b>
439501	Servicios educativos	(217,189,700)	(176,540,991)
<b>44</b>	<b>INGRESOS SIN CONTRAPRESTACIÓN</b>	<b>10,541,928,657</b>	<b>13,360,970,365</b>
<b>4428</b>	<b>OTRAS TRANSFERENCIAS</b>	<b>10,541,928,657</b>	<b>13,360,970,365</b>
442802	Para proyectos de inversión	8,407,490,962	10,314,260,693
442803	Para gastos de funcionamiento	1,891,015,372	2,032,874,553
442805	Para programas de educación	0	375,438,069
442807	Bienes recibidos sin contraprestación	230,284,323	21,700,000
442808	Donaciones	13,138,000	616,697,050
<b>48</b>	<b>OTROS INGRESOS</b>	<b>1,943,297,664</b>	<b>927,249,088</b>
<b>4802</b>	<b>FINANCIEROS</b>	<b>591,333,478</b>	<b>171,175,199</b>
480201	Intereses sobre depósitos en instituciones financieras	590,984,727	170,586,203
480206	Ganancia por valoración de inversiones de administración de liquidez	2,713	760
480232	Rendimientos sobre recursos entregados en administración	346,038	588,236
<b>4808</b>	<b>INGRESOS DIVERSOS</b>	<b>1,351,964,186</b>	<b>756,073,889</b>
480807	Margen en la comercialización de bienes y servicios	46,908,448	36,818,078
480817	Arrendamiento Operativo	15,598,143	7,941,352
480825	Sobrantes	347	495
480826	Recuperaciones	1,246,950,072	711,313,964
480828	Indemnizaciones	3,023,402	0
480890	Otros ingresos ordinarios	39,483,774	0
<b>5</b>	<b>GASTOS</b>	<b>3,041,667,695</b>	<b>2,395,119,969</b>
<b>51</b>	<b>DE ADMINISTRACION Y OPERACIÓN</b>	<b>2,818,532,917</b>	<b>2,262,113,361</b>
	<b>BENEFICIOS A LOS EMPLEADOS</b>		
<b>5101</b>	<b>SUELDOS Y SALARIOS</b>	<b>309,996,838</b>	<b>339,956,619</b>
510101	Sueldos del personal	305,986,440	336,418,263
510103	Horas extras y festivos	130,859	0
510123	Auxilio de transporte	2,081,080	1,667,779
510160	Subsidio de alimentación	1,798,459	1,870,577
<b>5102</b>	<b>CONTRIBUCIONES IMPUTADAS</b>	<b>0</b>	<b>1,402,636</b>
510201	Incapacidades	0	1,402,636
<b>5103</b>	<b>CONTRIBUCIONES EFECTIVAS</b>	<b>102,801,376</b>	<b>99,489,148</b>
510302	Aportes a Cajas de Compensación	15,078,120	15,964,776
510303	Cotizaciones a Seguridad Social en Salud	31,336,152	34,124,104
510305	Cotizaciones a riesgos laborales	3,594,073	3,601,498
510306	Cotizaciones a entidades administradoras del régimen de prima media	27,914,734	33,454,734
510307	Cotizaciones a entidades administradoras del régimen de ahorro individual	24,878,297	12,344,036
<b>5104</b>	<b>APORTES SOBRE LA NOMINA</b>	<b>11,309,588</b>	<b>11,946,732</b>
510401	Aportes al ICBF	11,309,588	11,946,732
<b>5107</b>	<b>PRESTACIONES SOCIALES</b>	<b>110,883,890</b>	<b>126,255,383</b>


510701	Vacaciones	16,715,401	21,975,256
510702	Cesantías	28,060,825	28,684,852
510703	Intereses a las cesantías	2,612,284	3,443,565
510704	Prima de vacaciones	11,616,953	14,853,272
510705	Prima de navidad	27,466,053	29,670,910
510706	Prima de servicios	13,633,598	14,853,272
510707	Bonificación especial de recreación	1,529,888	1,868,566
510790	Otras primas	9,248,888	10,905,690
<b>5108</b>	<b>GASTOS DE PERSONAL DIVERSOS</b>	<b>954,119,454</b>	<b>972,420,040</b>
510801	Remuneración servicios técnicos	952,879,118	968,039,040
510803	Capacitación, Bienestar social y Estímulos	1,240,336	4,381,000
<b>5111</b>	<b>GENERALES</b>	<b>1,145,824,814</b>	<b>572,960,759</b>
511113	Vigilancia y seguridad	138,357,162	141,007,236
511114	Materiales y suministros	45,288,786	344,246
511115	Mantenimiento	182,331,322	171,539,914
511117	Servicios públicos	16,425,817	22,990,745
511118	Arrendamiento operativo	17,484,200	56,507,907
511119	Viáticos y gastos de viaje	1,741,089	0
511121	Impre,publicaciones,suscripciones y afiliaciones	18,040,803	4,520,685
511123	Comunicaciones y transporte	459,350	186,300
511125	Seguros generales	318,196,993	60,346,142
511146	Combustibles y lubricantes	3,345,936	3,327,762
511155	Elementos de aseo, lavandería y cafetería	122,000	0
511156	Bodegaje	2,703,935	6,051,751
511161	Relaciones públicas	556,000	0
511164	Gastos legales	272,920	134,900
511165	Intangibles	0	20,520,000
511174	Intangibles	367,770,000	74,401,303
511179	Honorarios	32,728,501	11,081,868
<b>5120</b>	<b>IMPUESTOS, CONTRIBUCIONES Y TASAS</b>	<b>183,596,957</b>	<b>137,682,044</b>
512002	Cuota de fiscalización y auditaje	31,994,300	41,904,696
512024	Gravamen a los movimientos financieros	52,161,166	24,165,956
512090	Otros Impuestos, contribuciones y tasas	99,441,491	71,611,392
<b>53</b>	<b>DETERIORO, PROVISIONES, AMORTIZACIONES Y PROVISIONES</b>	<b>160,485,031</b>	<b>108,346,682</b>
<b>5360</b>	<b>DEPRECIACION DE PROPIEDADES PLANTA Y EQUIPO</b>	<b>160,127,110</b>	<b>87,324,762</b>
536001	Edificaciones	126,262,260	21,983,608
536002	Plantas, ductos y tuneles	0	2,982,316
536003	Redes, líneas y cables	4,000,000	10,506,948
536004	Maquinaria y equipo	3,412,285	5,417,116
536005	Equipo medico y científico	0	414,336
536006	Muebles, enseres y equipo de oficina	2,801,731	7,992,780
536007	Equipos de comunicación y computación	14,435,027	27,046,690
536008	Equipos de transporte, tracción y elevación	8,823,983	9,986,924
536009	Equipos de comedor, cocina, despensa y hotelería	391,824	994,044
<b>5366</b>	<b>AMORTIZACIÓN DE ACTIVOS INTANGIBLES</b>	<b>357,921</b>	<b>21,021,920</b>
536005	Licencias	0	1,583,340
536606	Software	357,921	19,438,580
<b>58</b>	<b>OTROS GASTOS</b>	<b>62,649,747</b>	<b>24,659,926</b>
<b>5802</b>	<b>COMISIONES</b>	<b>19,039,204</b>	<b>229,729</b>
580237	Comisiones sobre recursos entregados en administración	18,690,648	0
580240	Comisiones y otros gastos bancarios	348,556	229,729
<b>5890</b>	<b>OTROS GASTOS ORDINARIOS</b>	<b>36,872,988</b>	<b>24,430,197</b>

589012	Sentencias	509,800	346,700
589019	Pérdida por baja de activos no financieros	36,361,522	23,100,427
589090	Otros gastos diversos	1,666	983,070
<b>5895</b>	<b>DEV REBAJAS Y DESCOTOS EN VTA DE SERVICIOS</b>	<b>6,737,555</b>	<b>0</b>
589501	Servicios educativos	6,656,055	0
589516	Otros servicios	81,500	0
<b>6</b>	<b>COSTOS DE VENTA</b>	<b>9,868,455,089</b>	<b>12,410,514,814</b>
<b>63</b>	<b>COSTO DE VENTAS DE SERVICIOS</b>	<b>9,868,455,089</b>	<b>12,410,514,814</b>
<b>6305</b>	<b>SERVICIOS EDUCATIVOS</b>	<b>9,868,455,089</b>	<b>12,410,514,814</b>
630508	Educacion formal - Superior Formacion profesional	9,868,455,089	12,410,514,814
	<b>EXCEDENTE O PERDIDA NETA</b>	<b>5,096,706,779</b>	<b>3,941,285,823</b>



---

**JUAN DAVID GÓMEZ FLÓREZ**  
 Rector


---

**JORGE WILLIAM ARREDONDO ARANGO**  
 Vicerrector Administrativo y Financiero


---

**JUAN ESTEBAN VELEZ PEREZ**  
 Contador  
 TP 50316-T