



INSTITUCIÓN UNIVERSITARIA COLEGIO MAYOR DE ANTIOQUIA

ESTADO DE RESULTADOS


FEBRERO 2021


Cifras en Pesos


CODIGO	CUENTA	AÑO 2020	AÑO 2021
4	INGRESOS	9,581,690,667	4,153,270,685
43	INGRESOS CON CONTRAPRESTACION	2,715,287,309	1,548,114,883
4305	SERVICIOS EDUCATIVOS	2,761,911,782	1,548,114,883
430513	Educación Formal - Superior Formación Tecnológica	771,386,774	569,438,387
430514	Educación Formal - Superior Formación Profesional	587,659,739	633,290,131
430515	Educación Formal - Superior Formación Postgrados	41,604,975	67,624,266
430550	Servicios conexos a la educación	1,361,260,294	454,303,090
4395	DEVOLUCIONES, REBAJAS Y DESCUENTOS	(46,624,473)	(176,540,991)
439501	Servicios educativos	(46,624,473)	(176,540,991)
44	INGRESOS SIN CONTRAPRESTACIÓN	5,152,318,077	2,470,944,895
4428	OTRAS TRANSFERENCIAS	5,152,318,077	2,470,944,895
442802	Para proyectos de inversión	4,077,004,502	938,590,354
442803	Para gastos de funcionamiento	847,017,302	893,957,491
442807	Bienes recibidos sin contraprestación	215,158,273	21,700,000
442808	Donaciones	13,138,000	616,697,050
48	OTROS INGRESOS	1,714,085,281	134,210,907
4802	FINANCIEROS	419,483,703	96,661,487
480201	Intereses sobre depósitos en instituciones financieras	419,364,895	96,572,891
480206	Ganancia por valoración de inversiones de administración de liquidez	1,688	760
480232	Rendimientos sobre recursos entregados en administración	117,120	87,836
4808	INGRESOS DIVERSOS	1,294,601,578	37,549,420
480807	Margen en la comercialización de bienes y servicios	11,833,993	31,667,420
480817	Arrendamiento Operativo	6,859,509	5,882,000
480825	Sobrantes	347	0
480826	Recuperaciones	1,233,421,553	0
480828	Indemnizaciones	3,023,402	0
480890	Otros ingresos ordinarios	39,462,774	0
5	GASTOS	1,031,695,901	953,085,879
51	DE ADMINISTRACION Y OPERACIÓN	892,007,777	877,140,775
	BENEFICIOS A LOS EMPLEADOS		
5101	SUELDOS Y SALARIOS	134,696,490	147,803,486
510101	Sueldos del personal	132,855,741	146,296,323
510103	Horas extras y festivos	127,783	0
510123	Auxilio de transporte	1,004,541	691,951
510160	Subsidio de alimentación	708,425	815,212
5102	CONTRIBUCIONES IMPUTADAS	0	1,318,809
510201	Incapacidades	0	1,318,809
5103	CONTRIBUCIONES EFECTIVAS	89,411,517	49,177,585
510302	Aportes a Cajas de Compensación	13,868,276	7,930,299
510303	Cotizaciones a Seguridad Social en Salud	30,920,397	17,149,736
510305	Cotizaciones a riesgos laborales	2,671,755	1,162,744
510306	Cotizaciones a entidades administradoras del régimen de prima media	30,554,723	16,792,582
510307	Cotizaciones a entidades administradoras del régimen de ahorro individual	11,396,366	6,142,224
5104	APORTES SOBRE LA NOMINA	10,401,760	5,920,858
510401	Aportes al ICBF	10,401,760	5,920,858
5107	PRESTACIONES SOCIALES	51,353,301	55,446,664
510701	Vacaciones	8,218,058	9,650,001

510702	Cesantías	12,506,760	12,617,629
510703	Intereses a las cesantías	1,317,203	1,514,728
510704	Prima de vacaciones	5,528,185	6,499,268
510705	Prima de navidad	12,352,154	12,982,946
510706	Prima de servicios	6,207,997	6,499,268
510707	Bonificación especial de recreación	718,136	822,614
510790	Otras primas	4,504,808	4,860,210
5108	GASTOS DE PERSONAL DIVERSOS	390,575,987	420,630,695
510801	Remuneración servicios técnicos	80,547,500	417,100,195
510802	Honorarios	310,028,487	0
510803	Capacitación, Bienestar social y Estímulos	0	3,530,500
5111	GENERALES	137,137,411	144,208,433
511113	Vigilancia y seguridad	47,114,692	54,055,232
511114	Materiales y suministros	550,942	122,000
511115	Mantenimiento	34,719,156	35,336,356
511117	Servicios públicos	7,819,750	10,360,878
511118	Arrendamiento operativo	4,842,200	10,903,113
511121	Impre,publicaciones,suscripciones y afiliaciones	16,830,809	4,520,685
511123	Comunicaciones y transporte	281,900	0
511125	Seguros generales	16,487,150	684,267
511146	Combustibles y lubricantes	124,030	1,032,035
511156	Bodegaje	2,703,935	2,971,200
511164	Gastos legales	67,680	58,700
511165	Intangibles	0	20,520,000
511179	Honorarios	5,595,167	3,643,967
5120	IMPUESTOS, CONTRIBUCIONES Y TASAS	78,431,311	52,634,245
512002	Cuota de fiscalizacion y auditaje	15,997,150	20,952,348
512024	Gravamen a los movimientos financieros	45,105,369	13,809,482
512090	Otros Impuestos	17,328,792	17,872,415
53	DETERIORO, PROVISIONES, AMORTIZACIONES Y PROVISIONE:	78,689,087	53,782,352
5360	DEPRECIACION DE PROPIEDADES PLANTA Y EQUIPO	78,608,687	43,271,392
536001	Edificaciones	63,131,130	10,991,804
536002	Plantas, ductos y tuneles	0	1,491,158
536003	Redes, líneas y cables	2,000,000	5,253,474
536004	Maquinaria y equipo	1,648,322	2,407,536
536005	Equipo medico y científico	0	207,168
536006	Muebles, enseres y equipo de oficina	1,338,831	3,996,390
536007	Equipos de comunicación y computación	5,924,570	13,433,378
536008	Equipos de transporte, tracción y elevación	4,369,922	4,993,462
536009	Equipos de comedor, cocina, despensa y hotelería	195,912	497,022
5366	AMORTIZACIÓN DE ACTIVOS INTANGIBLES	80,400	10,510,960
536005	Licencias	0	791,670
536606	Software	80,400	9,719,290
58	OTROS GASTOS	60,999,037	22,162,752
5802	COMISIONES	18,908,610	113,773
580237	Comisiones sobre recursos entregados en administración	18,690,648	0
580240	Comisiones y otros gastos bancarios	217,962	113,773
5890	OTROS GASTOS ORDINARIOS	36,362,897	22,048,979
589012	Sentencias	0	346,700
589019	Pérdida por baja de activos no financieros	36,361,522	20,950,964
589090	Otros gastos diversos	1,375	751,315
5895	DEV REBAJAS Y DESCOTOS EN VTA DE SERVICIOS	5,727,530	0

589501	Servicios educativos	5,646,030	0
589516	Otros servicios	81,500	0
6	COSTOS DE VENTA	3,638,349,619	4,568,424,074
63	COSTO DE VENTAS DE SERVICIOS	3,638,349,619	4,568,424,074
6305	SERVICIOS EDUCATIVOS	3,638,349,619	4,568,424,074
630508	Educacion formal - Superior Formacion profesional	3,638,349,619	4,568,424,074
	EXCÉDENTE O PERDIDA NETA	4,911,645,147	-1,368,239,268


 JUAN DAVID GÓMEZ FLÓREZ
 Rector


 JORGE WILLIAM ARREDONDO ARANGO
 Vicerrector Administrativo y Financiero


 JUAN ESTEBAN VELEZ PEREZ
 Contador
 TP 50316-T

