



INSTITUCIÓN UNIVERSITARIA
COLEGIO MAYOR DE ANTIOQUIA

EDUCACIÓN^o SUPERIOR DE CALIDAD



WWW.COLMAYOR.EDU.CO





Modelo Integrado de Planeación y Gestión - MIPG

Reporte generado DAFP

27 de mayo de 2020.

Objetivo General de la Medición

ÍNDICE DESEMPEÑO INSTITUCIONAL – IDI

Mide la capacidad de las entidades públicas colombianas de orientar sus procesos de gestión institucional hacia una mejor producción de bienes y prestación de servicios, a fin de resolver efectivamente las necesidades y problemas de los ciudadanos con criterios de calidad y en el marco de la integridad, la legalidad y la transparencia.



	El emprendimiento es de todos	Minhacienda
	El futuro digital es de todos	MinTIC
	El futuro es de todos	Secretaría de Transparencia
	El futuro es de todos	DNP Departamento Nacional de Planeación
	La justicia es de todos	Minjusticia
	El servicio público es de todos	Función Pública

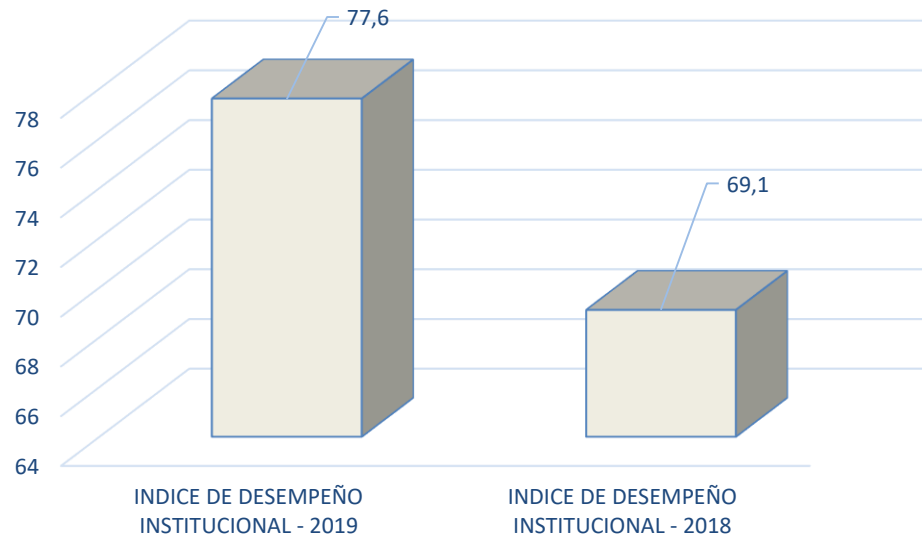


11 Entidades | 18 Políticas

- 1 Planeación institucional
- 2 Gestión presupuestal y eficiencia del gasto público
- 3 Talento humano
- 4 Integridad
- 5 Transparencia, acceso a la información pública y lucha contra la corrupción
- 6 Fortalecimiento organizacional y simplificación de procesos
- 7 Servicio al ciudadano
- 8 Participación ciudadana en la gestión pública
- 9 Racionalización de trámites
- 10 Gestión documental
- 11 Gobierno Digital, antes Gobierno en Línea
- 12 Seguridad digital
- 13 Defensa jurídica
- 14 Gestión del conocimiento y la innovación
- 15 Control interno
- 16 Seguimiento y evaluación del desempeño institucional
- 17 Mejora Normativa

18. Gestión Información Estadística.

INDICE DESEMPEÑO INSTITUCIONAL

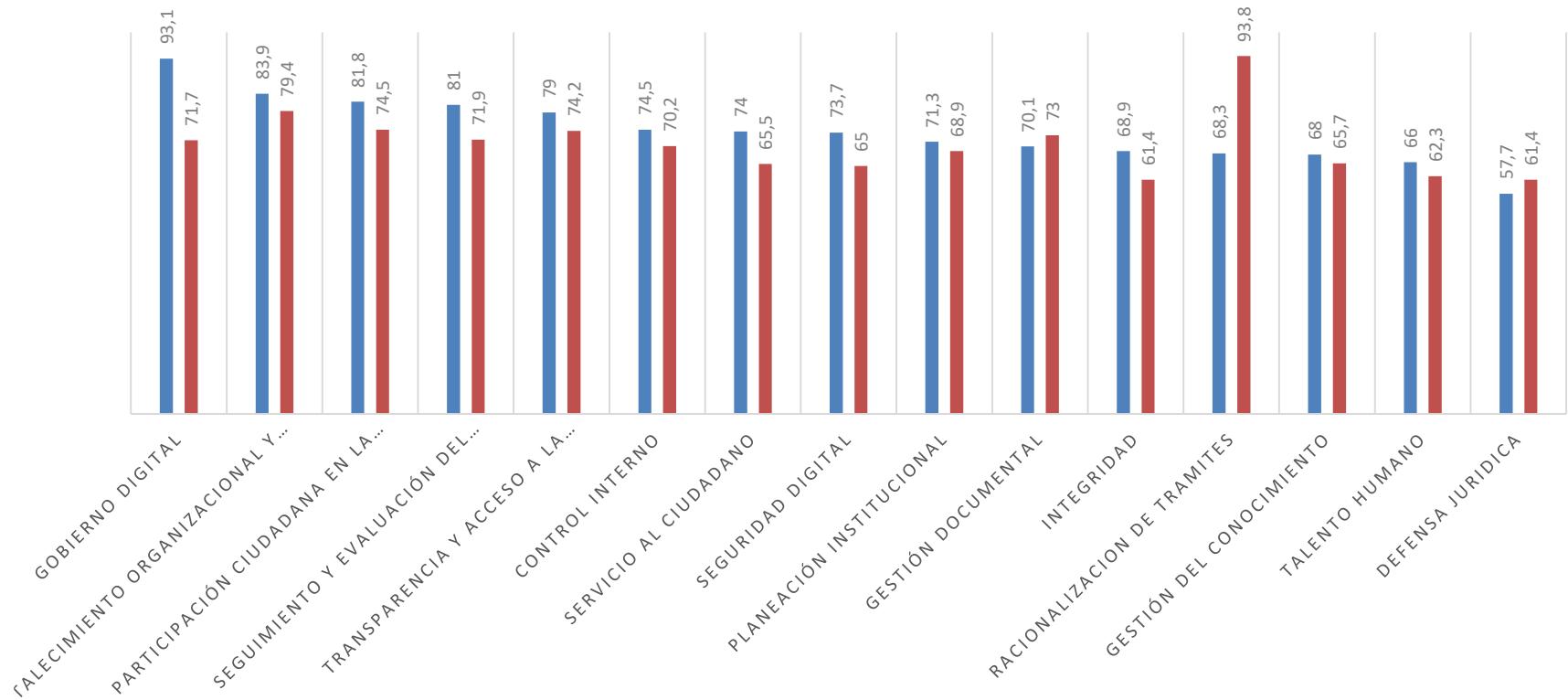


RESULTADOS FURAG POLÍTICAS

No. Políticas	POLITICAS	PUNTAJE 2019	PUNTAJE 2018
1	Gobierno Digital	93,1	71,7
2	Fortalecimiento organizacional y simplificación de procesos	83,9	79,4
3	Participación ciudadana en la gestión pública	81,8	74,5
4	Seguimiento y evaluación del desempeño institucional	81	71,9
5	Transparencia y acceso a la información pública	79	74,2
6	Control Interno	74,5	70,2
7	Servicio al ciudadano	74	65,5
8	Seguridad Digital	73,7	65
9	Planeación Institucional	71,3	68,9
10	Gestión Documental	70,1	73
11	Integridad	68,9	61,4
12	Racionalización de tramites	68,3	93,8
13	Gestión del conocimiento	68	65,7
14	Talento Humano	66	62,3
15	Defensa Jurídica	57,7	61,4
16	Gestión Presupuestal y eficiencia gasto publico	N/A	N/A
17	Mejora normativa	N/A	Nueva
18	Gestión de la información estadística	N/A	Nueva
RESULTADO			
MEDICIÓN FURAG - 2019:		77,6 PUNTOS	
MEDICIÓN FURAG -2018:		69,1 PUNTOS	

POLÍTICAS

■ PUNTAJE 2019 ■ PUNTAJE 2018

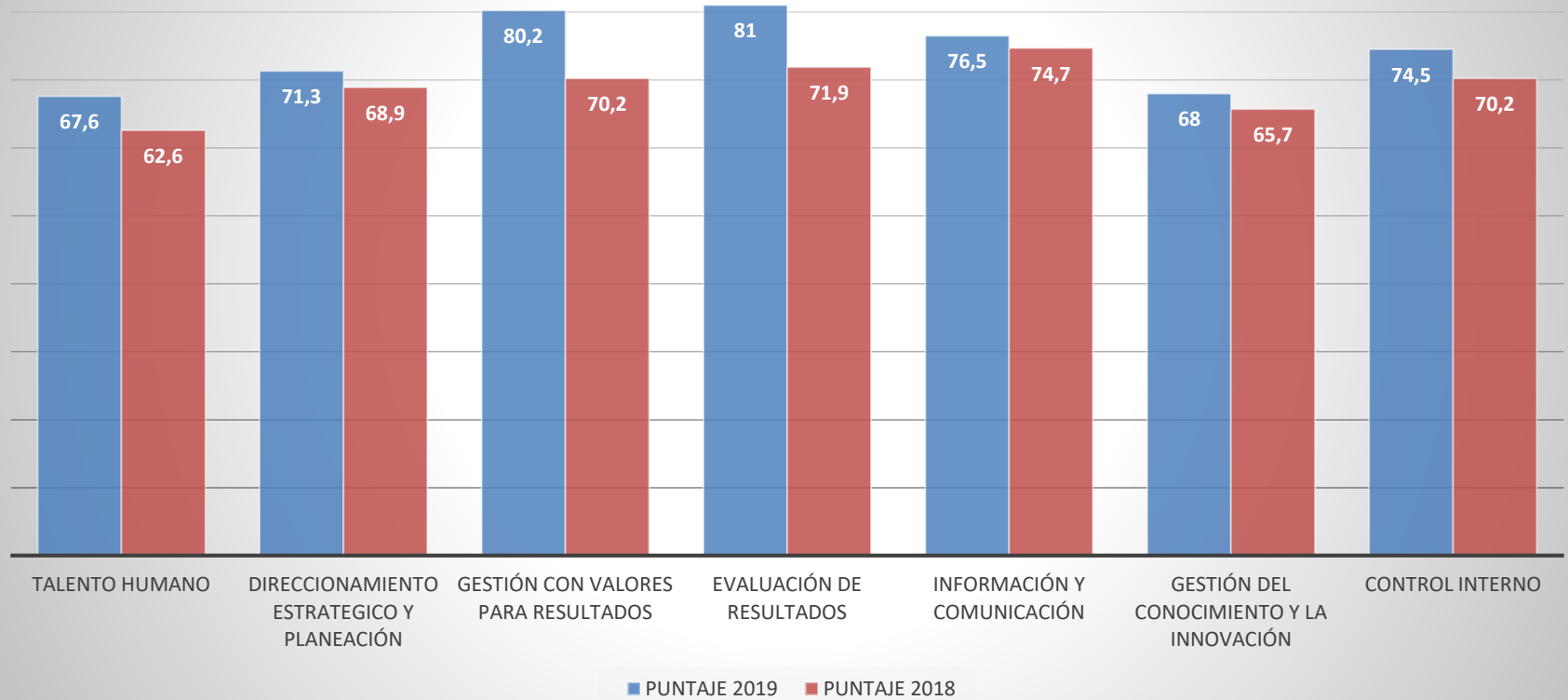


RESULTADOS FURAG

No.	DIMENSIONES	PUNTAJE 2019	PUNTAJE 2018
D1	Talento Humano	67,6	62,6
D2	Direccionamiento Estratégico y Planeación	71,3	68,9
D3	Gestión con valores para resultados	80,2	70,2
D4	Evaluación de resultados	81	71,9
D5	Información y comunicación	76,5	74,7
D6	Gestión del conocimiento y la innovación	68	65,7
D7	Control Interno	74,5	70,2

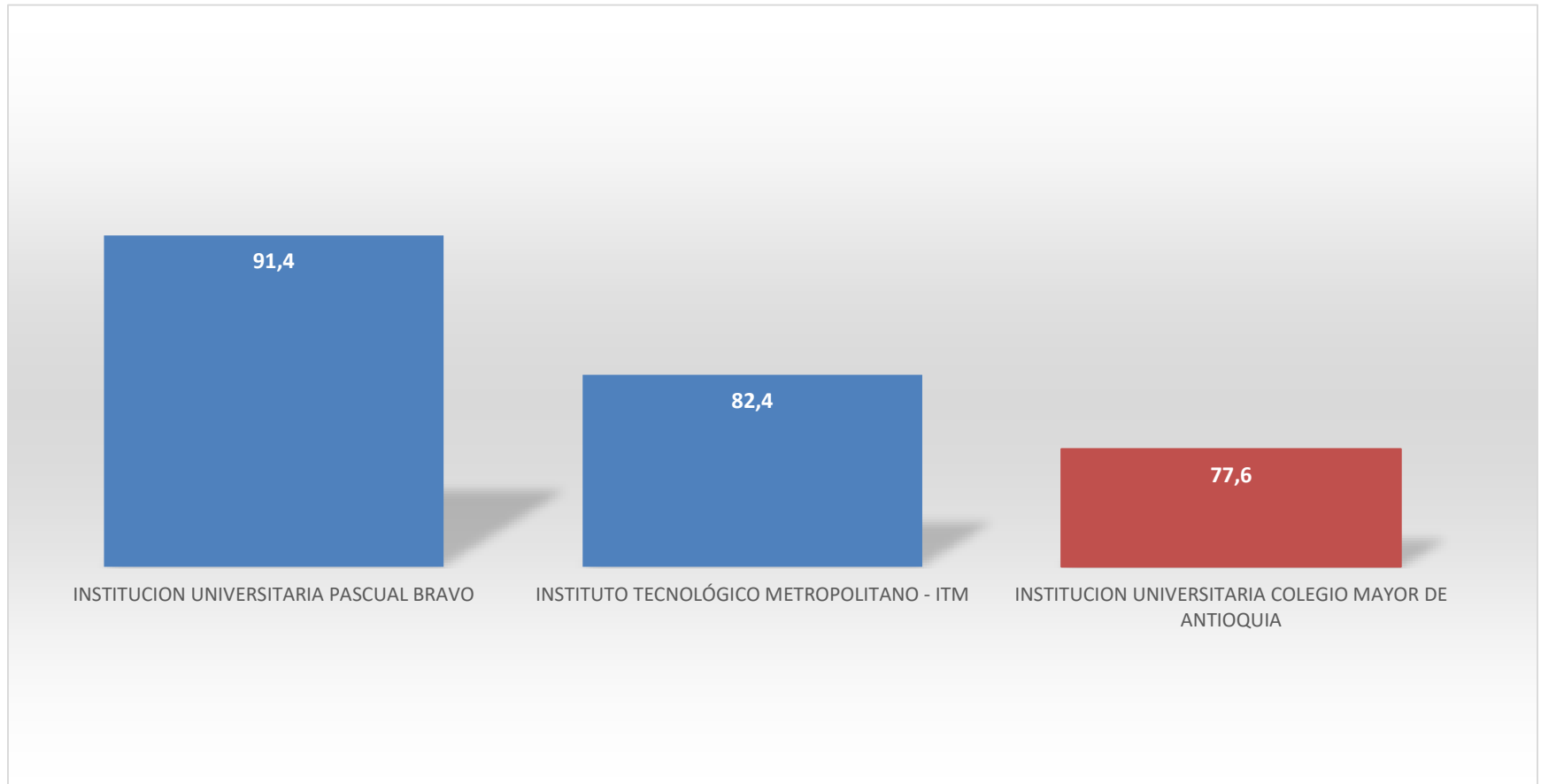
RESULTADO	
MEDICIÓN FURAG-2019	77,6
MEDICIÓN FURAG – 2018	69,1

DIMENSIONES



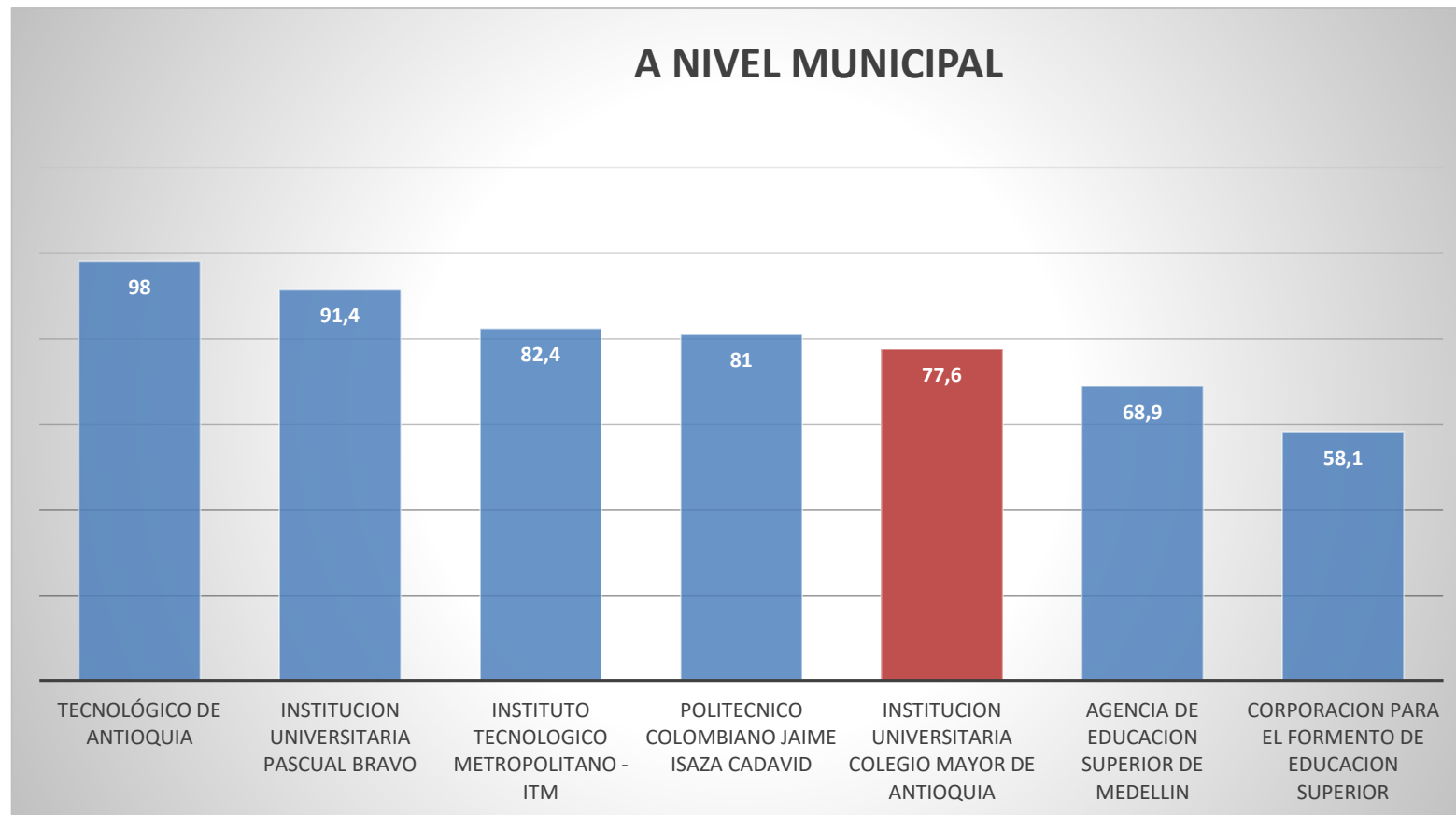
INDICE DESEMPEÑO

INSTITUCIONES HERMANAS



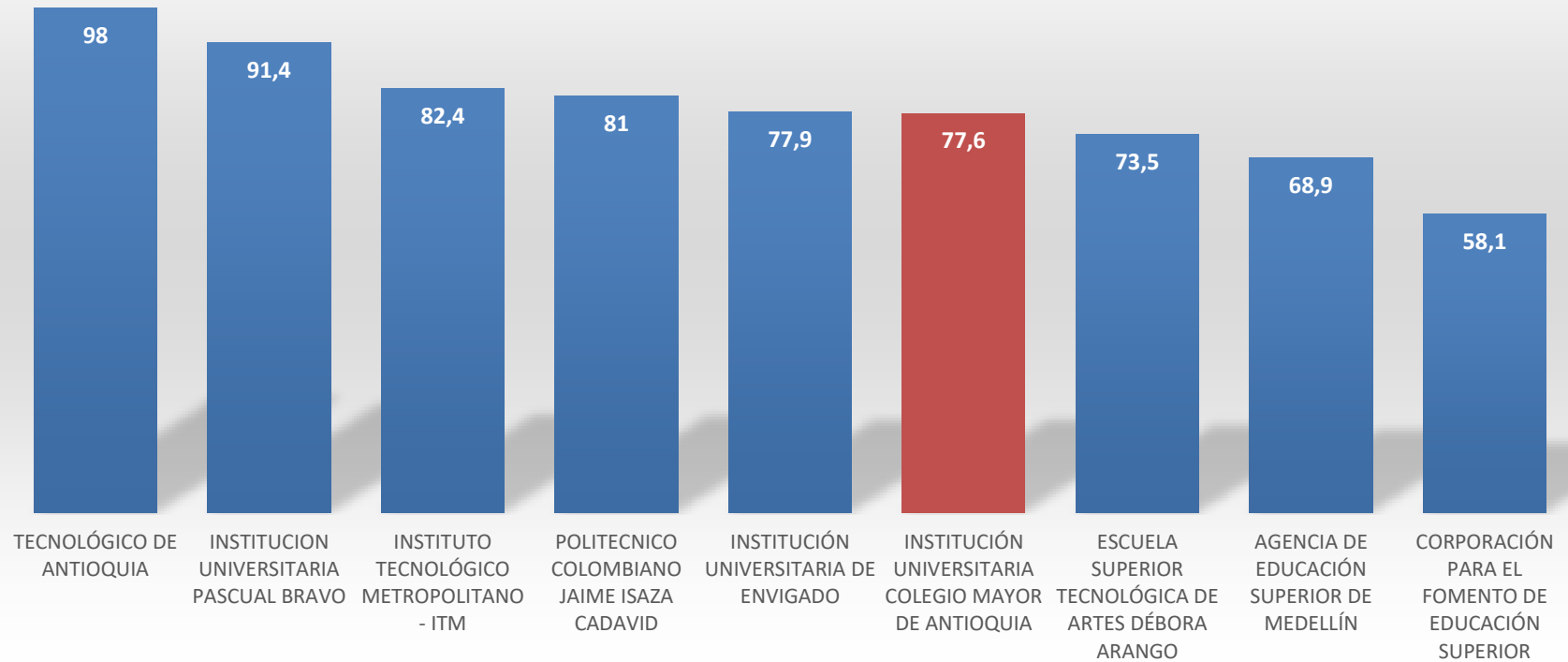
INDICE DESEMPEÑO INSTITUCIONAL

A NIVEL MUNICIPAL



INDICE DESEMPEÑO INSTITUCIONAL

A NIVEL DEPARTAMENTAL



INSTITUCIONES EDUCACIÓN SUPERIOR EN TODO EL PAIS. Puesto 13.



PUESTO	Entidad	Índice de Desempeño Institucional
1	TECNOLÓGICO DE ANTIOQUIA	98,0
2	INSTITUCIÓN UNIVERSITARIA BELLAS ARTES Y CIENCIAS DE BOLÍVAR	96,3
3	INSTITUCIÓN UNIVERSITARIA PASCUAL BRAVO	91,4
4	COLEGIO MAYOR DEL CAUCA - POPAYÁN-	88,3
5	UNIDADES TECNOLÓGICAS DE SANTANDER	87,9
6	INSTITUTO UNIVERSITARIO DE LA PAZ DE SANTANDER	85,2
7	INSTITUTO TECNOLÓGICO METROPOLITANO DE MEDELLÍN	82,4
8	POLITECNICO COLOMBIANO JAIME ISAZA CADAVID	81,0
9	CONSERVATORIO DEL TOLIMA	80,0
10	INSTITUCIÓN UNIVERSITARIA ANTONIO JOSÉ CAMACHO	78,5
11	INSTITUTO DE EDUCACIÓN TÉCNICA PROFESIONAL DE ROLDANILLO	78,0
12	INSTITUCIÓN UNIVERSITARIA DE ENVIGADO	77,9
13	COLEGIO MAYOR DE ANTIOQUIA INSTITUCIÓN UNIVERSITARIA	77,6
14	COLEGIO MAYOR DE BOLÍVAR	77,3
15	INSTITUTO TÉCNICO AGRÍCOLA DE GUADALAJARA DE BUGA	77,2
16	CENTRO TECNOLÓGICO DE CÚCUTA	75,3
17	INSTITUTO MUNICIPAL DE EDUCACIÓN PARA EL TRABAJO Y DESARROLLO HUMANO	74,4
18	INSTITUCIÓN UNIVERSITARIA ITSA	74,0
19	ESCUELA SUPERIOR TECNOLÓGICA DE ARTES DÉBORA ARANGO	73,5
20	UNIDAD CENTRAL DEL VALLE DEL CAUCA	73,1
21	AGENCIA DE EDUCACIÓN SUPERIOR DE MEDELLÍN	68,9
22	INSTITUTO NACIONAL DE FORMACION TÉCNICA PROFESIONAL HUMBERTO VELAZQUEZ GARCIA	67,3
23	INSTITUTO DEPARTAMENTAL DE BELLAS ARTES	66,7
24	INSTITUTO SUPERIOR DE EDUCACIÓN RURAL PAMPLONA NORTE DE SANTANDER	66,5
25	FUNDACIÓN UNIVERSITARIA INTERNACIONAL DEL TROPICO AMERICANO UNITROPICO	60,1
26	CORPORACIÓN PARA EL FOMENTO DE EDUCACIÓN SUPERIOR	58,1
27	COLEGIO INTEGRADO NACIONAL ORIENTE DE CALDAS	57,8
28	COLEGIO DE BOYACÁ	50,1
29	INSTITUTO TECNOLÓGICO DEL PUTUMAYO	49,5
30	ESCUELA DE CAPACITACIÓN MUNICIPAL DE FLORIDABLANCA-ECAM	42,4
31	ESCUELA TALLER CARTAGENA DE INDIAS	35,7
32	CENTRO REGIONAL DE EDUCACIÓN DE OROQUÉ	31,0
33	INSTITUTO TÉCNICO SUPERIOR INDUSTRIAL DE BARRANCABERMEJA	27,5

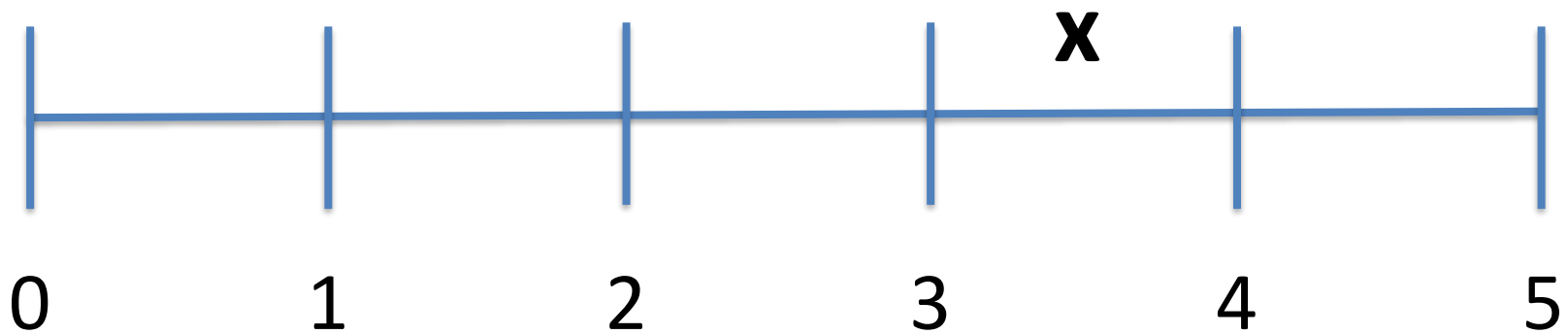
Entre las entidades del nivel territorial en todo el país, la Institución ocupó el puesto No. **264**.

Número de entidades territoriales: **3477**

EDUCACIÓN^o SUPERIOR DE CALIDAD

Quintiles 1, 2 y 3, entidades con bajo desempeño

Quintiles 4 y 5, entidades con buen desempeño



20%

60% de entidades con menor puntaje

20% de entidades con mejores puntajes



INSTITUCIÓN UNIVERSITARIA
**COLEGIO MAYOR
DE ANTIOQUIA**



Alcaldía de Medellín