



INSTITUCIÓN UNIVERSITARIA COLEGIO MAYOR DE ANTIOQUIA
ESTADO DE RESULTADOS
AGOSTO 2020
Cifras en Pesos

CODIGO	CUENTA	AÑO 2019	AÑO 2020
4	INGRESOS		
43	INGRESOS CON CONTRAPRESTACION	31,548,428,799	38,395,344,560
4305	SERVICIOS EDUCATIVOS	5,167,029,730	10,715,442,537
430513	Educación Formal - Superior Formación Tecnológica	5,170,987,447	11,145,379,172
430514	Educación Formal - Superior Formación Profesional	415,852,011	3,821,918,889
430515	Educación Formal - Superior Formación Postgrados	2,833,189,605	3,088,034,470
430550	Servicios conexos a la educación	194,769,872	242,104,158
4395	DEVOLUCIONES, REBAJAS Y DESCUENTOS	1,727,175,959	3,995,321,655
439501	Servicios educativos	-3,957,717	-429,936,635
44	INGRESOS SIN CONTRAPRESTACIÓN	22,244,206,979	22,398,053,931
4428	OTRAS TRANSFERENCIAS	22,244,206,979	22,398,053,931
442802	Para proyectos de inversión	18,575,985,864	17,661,298,659
442803	Para gastos de funcionamiento	3,334,852,526	4,280,295,372
442807	Bienes recibidos sin contraprestación	333,368,589	443,321,900
442808	Donaciones	0	13,138,000
48	OTROS INGRESOS	4,137,192,090	5,281,848,092
4802	FINANCIEROS	577,472,595	931,406,626
480201	Intereses sobre depósitos en instituciones financieras	576,258,075	930,775,248
480206	Ganancia por valoración de inversiones de administración de liquidez	6,205	7,747
480232	Rendimientos sobre recursos entregados en administración	1,208,315	623,631
4808	OTROS INGRESOS ORDINARIOS	3,559,719,495	4,350,441,466
480807	Margen en la comercialización de bienes y servicios	97,480,000	98,197,662
480817	Arrendamiento Operativo	40,136,010	15,171,241
480825	Sobrantes	8,030	3,225
480826	Recuperaciones	3,256,072,243	4,186,247,589
480828	Indemnizaciones	0	11,077,687
480890	Otros ingresos ordinarios	166,023,212	39,744,062
5	GASTOS	5,742,656,754	6,508,346,819
51	DE ADMINISTRACION Y OPERACIÓN	5,262,215,987	6,096,908,605
	BENEFICIOS A LOS EMPLEADOS		
5101	SUELDOS Y SALARIOS	1,100,828,717	664,766,655
510101	Sueldos del personal	1,085,768,370	658,634,085
510103	Horas extras y festivos	965,176	130,859
510105	Gastos de representación	4,664,390	0
510123	Auxilio de transporte	5,437,029	2,088,116
510160	Subsidio de alimentación	3,992,752	3,913,595
5102	CONTRIBUCIONES IMPUTADAS	0	751,188
510201	Incapacidades	0	751,188
5103	CONTRIBUCIONES EFECTIVAS	310,447,047	168,516,246
510302	Aportes a Cajas de Compensación	49,781,400	31,173,735
510303	Colizaciones a Seguridad Social en Salud	99,290,365	62,633,491
510305	Colizaciones a riesgos profesionales	28,699,100	6,859,972
510306	Colizaciones a entidades administradoras del régimen de prima media	81,490,900	52,888,791
510307	Colizaciones a entidades administradoras del régimen de ahorro individual	51,185,282	14,960,257
5104	APORTES SOBRE LA NOMINA	37,521,400	23,381,921
510401	Aportes al ICBF	37,521,400	23,381,921
5107	PRESTACIONES SOCIALES	334,438,943	242,725,426
510701	Vacaciones	42,489,205	39,746,317
510702	Cesantías	83,463,889	57,953,059




INSTITUCIÓN UNIVERSITARIA COLEGIO MAYOR DE ANTIOQUIA
ESTADO DE RESULTADOS
AGOSTO 2020
Cifras en Pesos


CODIGO	CUENTA	AÑO 2019	AÑO 2020
510703	Intereses a las cesantías	6,996,026	6,200,774
510704	Prima de vacaciones	36,996,333	26,610,267
510705	Prima de navidad	62,836,513	57,416,718
510706	Prima de servicios	34,405,705	30,932,664
510707	Bonificación especial de recreación	5,081,412	3,484,566
510790	Otras primas	40,169,860	20,381,061
5108	GASTOS DE PERSONAL DIVERSOS	1,495,508,425	1,918,773,188
510801	Remuneración servicios técnicos	537,253,290	1,913,405,801
510802	Honorarios	952,751,421	0
510803	Capacitación, Bienestar social y Estímulos	2,285,714	5,367,387
510804	Dotación y suministro a trabajadores	3,218,000	0
5111	GENERALES	1,610,684,711	2,626,270,497
511113	Vigilancia y seguridad	251,518,987	305,017,932
511114	Materiales y suministros	114,998,909	72,565,192
511115	Mantenimiento	370,536,449	919,618,125
511117	Servicios públicos	284,506,986	39,132,966
511118	Arrendamiento operativo	24,634,322	42,099,200
511119	Viajeros y gastos de Viaje	22,581,041	1,741,089
511120	Publicidad y propaganda	2,322,000	157,807,012
511121	Impresos, publicaciones, suscripciones y afiliaciones	45,187,690	23,597,818
511123	Comunicaciones y transporte	24,590,712	88,659,024
511125	Seguros generales	140,217,542	327,162,372
511146	Combustibles y lubricantes	10,980,587	6,334,183
511155	Elementos de aseo, lavandería y cafetería	0	24,939,445
511156	Bodegaje	13,346,713	4,282,740
511161	Relaciones Publicas	0	556,000
511164	Gastos legales	796,630	389,300
511174	Asignación de bienes y servicios	280,223,987	500,835,844
511179	Honorarios	7,345,500	109,740,752
511190	Otros gastos generales	16,896,656	1,791,503
5120	IMPUESTOS, CONTRIBUCIONES Y TASAS	372,786,744	451,723,484
512001	Impuesto Predial Unificado	26,525,650	0
512002	Cuota de fiscalización y auditaje	61,679,544	63,988,600
512024	Gravamen a los movimientos financieros	38,748,645	76,816,646
512090	Otros impuestos	245,832,905	310,918,238
53	DETERIORO, PROVISIONES, AMORTIZACIONES Y PROVISIONES	302,324,882	348,757,598
5360	DEPRECIACION DE PROPIEDADES PLANTA Y EQUIPO	302,324,882	339,330,728
536001	Edificaciones	249,981,022	253,527,713
536003	Redes, líneas y cables	8,000,000	8,623,031
536004	Maquinaria y equipo	2,403,852	8,368,717
536005	Equipo médico y científico	0	360,420
536006	Muebles, enseres y equipo de oficina	462,048	8,321,787
536007	Equipos de comunicación y computación	17,970,056	40,198,765
536008	Equipos de transporte, tracción y elevación	22,724,256	18,810,907
536009	Equipos de comedor, cocina, despensa y hotelaría	783,648	1,119,388
5366	AMORTIZACIÓN DE ACTIVOS INTANGIBLES	0	9,426,870
536005	Licencias	0	1,133,338
536606	Software	0	8,293,532
58	OTROS GASTOS	178,115,885	62,680,616
5802	COMISIONES	403,070	19,039,204
580237	Comisiones sobre recursos entregados en administración	0	18,690,648




INSTITUCIÓN UNIVERSITARIA COLEGIO MAYOR DE ANTIOQUIA
ESTADO DE RESULTADOS
AGOSTO 2020
Cifras en Pesos

CODIGO	CUENTA	AÑO 2019	AÑO 2020
580240	Comisiones y Otros Gastos Bancarios	403,070	348,556
5890	OTROS GASTOS ORDINARIOS	175,175,739	37,893,682
589012	Sentencias	0	1,529,400
589019	Pérdida por baja de activos no financieros	173,515,558	36,361,522
589090	Otros gastos ordinarios	1,660,181	2,760
5895	DEV REBAJAS Y DSCOTOS EN VTA DE SERVICIOS	2,537,076	5,747,730
589501	Servicios educativos	1,110,526	5,566,230
589516	Otros Servicios	1,426,550	81,500
6	COSTOS DE VENTA	14,248,984,142	21,072,955,147
63	COSTO DE VENTAS DE SERVICIOS	14,248,984,142	21,072,955,147
6305	SERVICIOS EDUCATIVOS	14,248,984,142	21,072,955,147
630508	Educación formal - Suágero Formación profesional	14,248,984,142	21,072,955,147
	EXCEDENTE O PERDIDA NETA	11,556,787,903	10,814,042,594


JUAN DAVID GÓMEZ LÓREZ
Rector


JORGE WILLIAM ARREONDO ARANGO
Vicerrector Administrativo y Financiero


JUAN ESTEBAN VELEZ PÉREZ
Contador
TP 50316-T

