



INSTITUCIÓN UNIVERSITARIA COLEGIO MAYOR DE ANTIOQUIA
ESTADO DE RESULTADOS
MAYO 2020
Cifras en Pesos

CODIGO	CUENTA	AÑO 2019	AÑO 2020
4	INGRESOS	19,227,849,064	24,416,099,173
43	INGRESOS CON CONTRAPRESTACION	3,069,988,901	6,283,766,232
4305	SERVICIOS EDUCATIVOS	3,073,946,618	6,500,955,932
430513	Educación Formal - Superior Formación Tecnológica	342,376,091	3,071,368,922
430514	Educación Formal - Superior Formación Profesional	2,286,354,928	2,358,199,924
430515	Educación Formal - Superior Formación Postgrados	157,371,851	172,933,888
430550	Servicios conexos a la educación	287,843,748	898,453,198
4395	DEVOLUCIONES, REBAJAS Y DESCUENTOS	-3,957,717	-217,189,700
439501	Servicios educativos	-3,957,717	-217,189,700
44	INGRESOS SIN CONTRAPRESTACIÓN	13,320,447,912	13,795,604,083
4428	OTRAS TRANSFERENCIAS	13,320,447,912	13,795,604,083
442802	Para proyectos de inversión	11,072,675,289	10,542,412,341
442803	Para gastos de funcionamiento	1,987,083,330	3,009,769,419
442807	Bienes recibidos sin contraprestación	260,689,293	230,284,323
442808	Donaciones	0	13,138,000
48	OTROS INGRESOS	2,837,412,251	4,336,728,858
4802	FINANCIEROS	349,373,204	685,932,594
480201	Intereses sobre depósitos en instituciones financieras	349,369,452	685,581,731
480206	Ganancia por valoración de inversiones de administración de liquidez	3,752	4,825
480232	Rendimientos sobre recursos entregados en administración	0	346,038
4808	OTROS INGRESOS ORDINARIOS	2,488,039,047	3,650,796,264
480807	Margen en la comercialización de bienes y servicios	92,838,000	50,495,714
480817	Arrendamientos	23,930,678	15,171,241
480825	Sobrantes	30	347
480826	Recuperaciones	2,273,640,214	3,542,621,786
480828	Indemnizaciones	0	3,023,402
480890	Otros ingresos ordinarios	97,630,125	39,483,774
5	GASTOS	3,391,506,209	4,121,017,473
51	DE ADMINISTRACION Y OPERACIÓN	3,069,055,344	3,855,206,594
	BENEFICIOS A LOS EMPLEADOS		
5101	SUELDOS Y SALARIOS	721,617,798	395,604,650
510101	Sueldos del personal	712,789,482	391,425,277
510103	Horas extras y festivos	713,345	130,859
510105	Gastos de representación	2,490,500	0
510123	Auxilio de transporte	3,454,342	1,721,271
510160	Subsidio de alimentación	2,170,129	2,327,243
5103	CONTRIBUCIONES EFECTIVAS	179,400,747	98,960,120
510302	Aportes a Cajas de Compensación	26,787,600	18,767,231
510303	Cotizaciones a Seguridad Social en Salud	56,916,165	39,130,435
510305	Cotizaciones a riesgos profesionales	16,643,100	4,551,569
510306	Cotizaciones a entidades administradoras del régimen de prima media	39,576,100	29,462,199
510307	Cotizaciones a entidades administradoras del régimen de ahorro individual	39,477,782	7,048,686
5104	APORTES SOBRE LA NOMINA	20,102,000	14,076,582
510401	Aportes al ICBF	20,102,000	14,076,582
5107	PRESTACIONES SOCIALES	238,333,437	142,259,802
510701	Vacaciones	29,938,795	22,241,989
510702	Cesantías	59,194,151	35,265,295
510703	Intereses a las cesantías	3,747,098	3,477,162
510704	Prima de vacaciones	27,778,637	15,223,513
510705	Prima de navidad	58,883,420	34,670,523




INSTITUCIÓN UNIVERSITARIA COLEGIO MAYOR DE ANTIOQUIA
ESTADO DE RESULTADOS
MAYO 2020
Cifras en Pesos

CODIGO	CUENTA	AÑO 2019	AÑO 2020
510706	Prima de servicios	29,429,653	17,240,150
510707	Bonificación especial de recreación	3,622,531	1,999,794
510790	Otras primas	25,739,152	12,141,376
5108	GASTOS DE PERSONAL DIVERSOS	866,266,351	1,256,347,908
510801	Remuneración servicios técnicos	395,054,569	1,255,107,572
510802	Honorarios	468,926,068	0
510803	Capacitación, Bienestar social y Estímulos	2,285,714	1,240,336
5111	GENERALES	847,223,859	1,670,607,047
511113	Vigilancia y seguridad	0	138,357,162
511114	Materiales y suministros	16,726,114	54,023,786
511115	Mantenimiento	178,273,738	613,612,834
511117	Servicios públicos	277,985,623	26,535,076
511118	Arrendamiento operativo	13,200,000	23,805,200
511119	Viaticos y gastos de Viaje	10,052,393	1,741,089
511121	Impresos, publicaciones, suscripciones y afiliaciones	25,245,950	18,280,803
511123	Comunicaciones y transporte	21,468,838	459,350
511125	Seguros generales	17,316,000	319,817,005
511146	Combustibles y lubricantes	5,011,284	4,283,686
511155	Elementos de aseo, lavandería y cafetería	0	122,000
511156	Bodegaje	7,502,064	2,703,935
511161	Relaciones Publicas	0	556,000
511164	Gastos legales	566,230	280,920
511174	Asignación de bienes y servicios	262,506,969	407,770,000
511179	Honorarios	245,500	58,258,201
511190	Otros gastos generales	11,123,156	0
5120	IMPUESTOS, CONTRIBUCIONES Y TASAS	196,111,152	277,350,485
512001	Impuesto Predial Unificado	26,525,650	0
512002	Cuota de fiscalizacion y auditaje	38,549,715	39,992,875
512024	Gravamen a los movimientos financieros	28,081,778	59,080,030
512090	Otros Impuestos	102,954,009	178,277,580
53	DETERIORO, PROVISIONES, AMORTIZACIONES Y PROVISIONES	194,676,891	202,905,145
5360	DEPRECIACION DE PROPIEDADES PLANTA Y EQUIPO	194,676,891	202,309,903
536001	Edificaciones	156,200,692	158,037,576
536003	Redes, líneas y cables	5,000,000	5,017,252
536004	Maquinaria y equipo	1,644,457	4,310,465
536005	Equipo medico y científico	3,787,440	0
536006	Muebles, enseres y equipo de oficina	308,827	3,870,853
536007	Equipos de comunicación y computación	11,231,285	19,263,263
536008	Equipos de transporte, tracción y elevación	16,014,410	11,320,714
536009	Equipos de comedor, cocina, despensa y hotelería	489,780	489,780
5366	AMORTIZACIÓN DE ACTIVOS INTANGIBLES	0	595,242
536606	Software	0	595,242
58	OTROS GASTOS	127,773,974	62,905,734
5802	COMISIONES	403,070	19,039,204
580237	Comisiones sobre recursos entregados en administración	0	18,690,648
580240	Comisiones y Otros Gastos Bancarios	403,070	348,556
5890	OTROS GASTOS ORDINARIOS	125,676,966	37,128,975
589012	Sentencias	0	764,700
589019	Pérdida por baja de activos no financieros	124,017,602	36,361,522
589090	Otros gastos ordinarios	1,659,364	2,753
5895	DEV REBAJAS Y DSCTOS EN VTA DE SERVICIOS	1,693,938	6,737,555
589501	Servicios educativos	267,388	6,656,055.00




INSTITUCIÓN UNIVERSITARIA COLEGIO MAYOR DE ANTIOQUIA
ESTADO DE RESULTADOS
MAYO 2020
Cifras en Pesos


CODIGO	CUENTA	AÑO 2019	AÑO 2020
589516	Otros Servicios	1,426,550	81,500.00
6	COSTOS DE VENTA	8,539,963,030	13,058,783,800
63	COSTO DE VENTAS DE SERVICIOS	8,539,963,030	13,058,783,800
6305	SERVICIOS EDUCATIVOS	8,539,963,030	13,058,783,800
630508	Educacion formal - Superior Formacion profesional	8,539,963,030	13,058,783,800
	EXCEDENTE O PERDIDA NETA	7,296,379,825	7,236,297,900



JUAN DAVID GÓMEZ FLÓREZ
Rector



JORGE WILLIAM ARREDONDO ARANGO
Vicerrector Administrativo y Financiero



JUAN ESTEBAN VELEZ PÉREZ
Contador
TP 50316-T