

PASO A PASO PARA REALIZAR EL RETIRO DE INCENTIVOS A TRAVES DE LA MOVICUENTA (BANCO AGRARIO), PROGRAMA JOVENES EN ACCION



La equidad
es de todos

Prosperidad
Social

#Jóvenes
EnAcción

Si eres beneficiario de
JÓVENES EN ACCIÓN
y ya abriste tu
MoviCuenta del
Banco Agrario, así
podrás retirar tu
incentivo a partir del
8 DE MAYO DE 2020.



Sigue estos pasos:



Banco Agrario de Colombia

PASO No. 1

PASO No. 2

La equidad es de todos Prosperidad Social # Jóvenes EnAcción

1. Recuerda tu usuario y clave de ingreso a **MoviCuenta**. Si los olvidaste, haz lo siguiente:

1. Ingresa a Banco Agrario App.
2. Ingresa a la opción ¿Ha olvidado su contraseña?
3. Ingresa tu usuario (lo recibiste en tu correo electrónico cuando abriste la MoviCuenta).
4. Recibirás un código de seguridad a tu celular (SMS) o correo electrónico.
5. Ingresa el código de seguridad.
6. Registra tu nueva clave de ingreso y confírmala.




Banco Agrario de Colombia

La equidad es de todos Prosperidad Social # Jóvenes EnAcción

2. Recuerda tu clave transaccional (es diferente a la de ingreso). Si no la has creado, entra a Banco Agrario App con tu usuario y clave; y sigue los pasos que veas. Si la creaste, pero la olvidaste, entra a Banco Agrario App con tu usuario y clave y haz lo siguiente:

1. Ingresa al menú superior izquierdo y haz clic en la opción Configurar y luego Cambio/olvido clave transaccional.
2. Recibirás un código de seguridad a tu celular (SMS) o correo electrónico.
3. Ingresa el código de seguridad.
4. Registra tu nueva clave transaccional y confírmala.



Banco Agrario de Colombia

PASOS: 3, 4, 5

La equidad es de todos Prosperidad Social # Jóvenes EnAcción

Dentro de Banco Agrario App, ingresa a la opción Transferir y selecciona Retiro sin tarjeta.

3. 

4.  Selecciona la cuenta origen de los recursos, es decir tu **MoviCuenta**.

5.  Digita el valor a retirar y selecciona Continuar. Ten en cuenta que, en cajeros automáticos, puedes retirar en una transacción hasta \$400.000; en los corresponsales habilitados puedes retirar en una transacción hasta \$500.000.

Banco Agrario de Colombia

PASOS: 6, 7 8

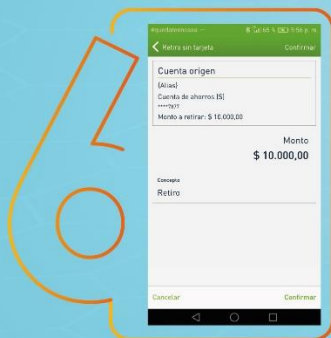


La equidad
es de todos

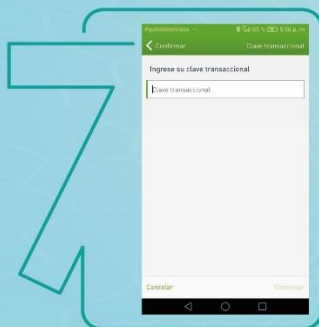
Prosperidad
Social

#Jóvenes
EnAcción

Valida los datos de la transacción y selecciona Confirmar.



Ingresa tu clave transaccional (la que creaste en el paso 2).



Verás un mensaje de confirmación con un pin de 4 dígitos para realizar el retiro en cajeros automáticos o corresponsales habilitados. Tienes 30 minutos para hacerlo; de lo contrario, deberás volver a realizar el proceso.



Banco Agrario de Colombia