



**INSTITUCIÓN UNIVERSITARIA
COLEGIO MAYOR DE ANTIOQUIA**

www.colmayor.edu.co

**RESULTADOS DE LAS
ENCUESTAS APLICADAS EN LA
JORNADA DE RENDICIÓN DE
CUENTAS VIGENCIA 2017,
EFECTUADA EL 2 DE ABRIL DE
2018.**

TEMA DE AUDIENCIA PÚBLICA: INFORME DE RENDICIÓN DE CUENTAS RECTORAL

Fecha	02/04/2018
Hora	09:00 a.m a 11:00 a.m

Total asistentes a la jornada de Rendición de Cuentas: 190		Relación población asistente/total de encuestados
Total encuestas diligenciadas:	80	42%
Empleados:	5	3%
Contratistas:	22	12%
Docentes de Planta:	9	5%
Docentes Ocasionales:	2	1%
Docentes cátedra:	3	2%
Estudiantes:	39	21%
Otro:	0	0%
Cual:	0	0%

Pregunta Número 1. Califique la organización del evento desde la logística:

Califique la organización del evento desde la logística	SUMATORIA		Empleados		Contratistas		Doc. Planta		Doc. Ocasionales		Doc. Cátedra		Estudiantes		Otro	
	Total	%	Total	%	Total	%	Total	%	Total	%	Total	%	Total	%	Total	%
a. Excelente	26	33%	2	40%	14	64%	0	0%	1	50%	2	67%	7	18%	0	
b. Buena	49	61%	3	60%	7	32%	8	89%	1	50%	1	33%	29	74%	0	
c. Regular	4	5%	0	0%	0	0%	1	11%	0	0%	0	0%	3	8%	0	
d. Mala	0	0%	0	0%	0	0%	0	0%	0	0%	0	0%	0	0%	0	
e. Sin respuesta	1	1%	0	0%	1	5%	0	0%	0	0%	0	0%	0	0%	0	

Pregunta Número 2. ¿Considera que el informe permitió conocer los resultados de la gestión Rectoral durante el período descrito?

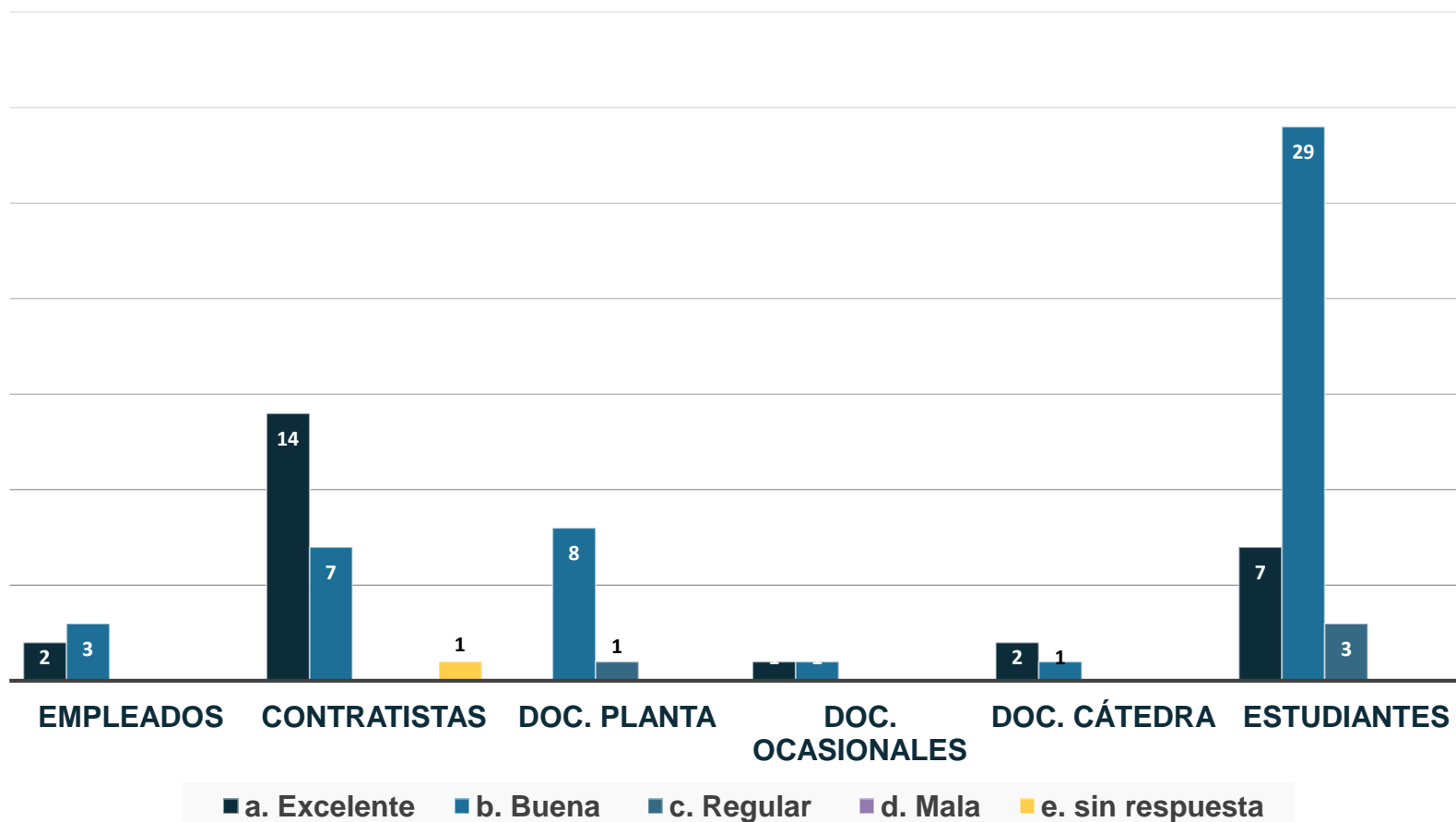
¿Considera que el informe permitió conocer los resultados de la gestión Rectoral durante el período descrito?	SUMATORIA		Empleados		Contratistas		Doc. Planta		Doc. Ocasionales		Doc. Cátedra		Estudiantes		Otro	
	Total	%	Total	%	Total	%	Total	%	Total	%	Total	%	Total	%	Total	%
a. Si	77	96%	5	100%	22	100%	8	89%	2	100%	3	100%	37	94,9%	0	
b. No	2	3%	0	0%	0	0%	1	11%	0	0%	0	0%	1	2,6%	0	
c. Sin respuesta	1	1%	0	0%	0	0%	0	0%	0	0%	0	0%	1	2,6%	0	

Pregunta Número 3. Considera que el informe fue presentado de forma:

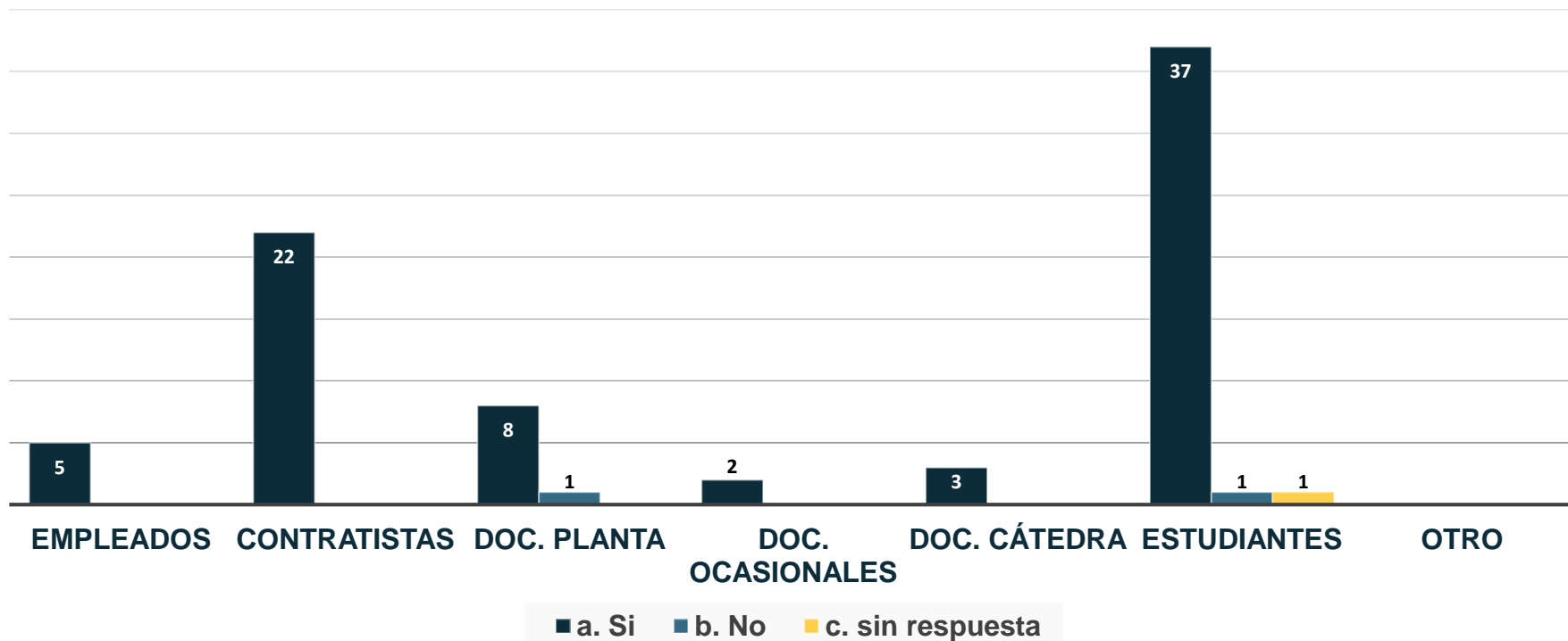
Considera que el informe fue presentado de forma:	SUMATORIA		Empleados		Contratistas		Doc. Planta		Doc. Ocasional s		Doc. Cátedra		Estudiantes		Otro	
	Total	%	Total	%	Total	%	Total	%	Total	%	Total	%	Total	%	Total	%
a. Muy Clara	33	41%	3	60%	14	64%	1	11,1%	0	0%	2	67%	13	33%	0	
b. Clara	35	44%	2	40%	8	36%	4	44,4%	2	100%	1	33%	18	46%	0	
c. Medianamente Clara	11	14%	0	0%	0	0%	3	33,3%	0	0%	0	0%	8	21%	0	
d. Confusa	0	0%	0	0%	0	0%	0	0,0%	0	0%	0	0%	0	0%	0	
e. Sin respuesta	1	1%	0	0%	0	0%	1	11,1%	0	0%	0	0%	0	0%	0	

GRÁFICAS

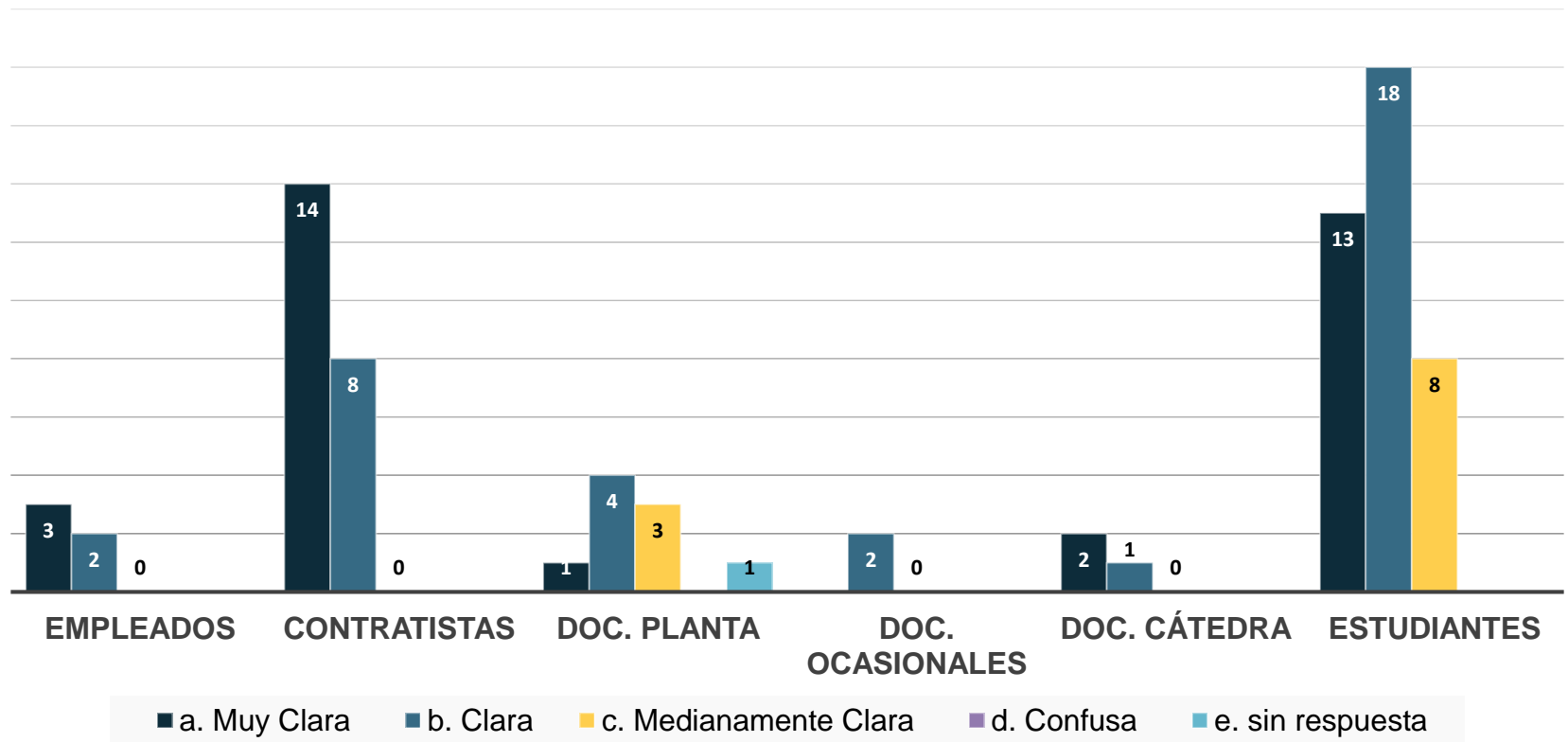
1. Califique la organización del evento desde la logística



2. Considera que el informe permitió conocer los resultados de la gestión Rectoral durante el período descrito.



3. Considera que el informe fue presentado de forma:



RESULTADOS PREGUNTAS ABIERTAS

Pregunta Número 4. ¿Qué retos considera que son insuficientes para el cumplimiento de los objetivos misionales de la Institución Universitaria? ¿Por qué?

Las respuestas más comunes entre los encuestados fueron:

- **Eje de Investigación:** fortalecimiento de semilleros, creación de grupos de investigación, producción de proyectos, mayor difusión y visibilidad de las investigaciones y patentes obtenidas.
- **Infraestructura física:** mejora, adecuación y construcción de nuevas aulas de clase, zonas verdes, espacios de estudio, zonas de esparcimiento, salas de docentes y laboratorios.
- **Internacionalización:** fortalecer procesos de movilidad, visibilidad nacional e internacional, prácticas internacionales, mayor número de convenios, cobertura y apoyo económico para los procesos de movilidad.
- Promoción y fortalecimiento de la **comunicación** entre la Institución y los estudiantes. Mayor difusión de la información.
- Actualización y modernización de la **Estructura Administrativa de la Institución.**
- Manejo de **recursos** económicos, posicionamiento de la **marca institucional**, oferta de **posgrados**, oferta de **cursos en segunda lengua distinta al inglés** y estabilidad de los **profesores.**

Pregunta Número 5. ¿Qué retos propone incluir para el cumplimiento de los objetivos misionales de la Institución Universitaria? Susténtelos.

Las respuestas más comunes entre los encuestados fueron:

- Adecuar nuevas **aulas de clase**, que permitan alcanzar las metas de aumento de cobertura y la oferta de nuevos programas. Mejoramiento y ampliación de **espacios físicos para el estudio y para el esparcimiento**.
- Mayor **participación de los estudiantes** en las decisiones a nivel Institucional. Mejorar la **atención a los estudiantes** y la **comunicación entre todas las Facultades**.
- Formación en segunda lengua diferente al inglés. Ofertar más cursos, con mayor calidad y en espacios óptimos para su desarrollo.
- Fortalecer la dependencia de **Bienestar Institucional**, en cuanto a la implementación de programas de permanencia, que apoyen principalmente a los estudiantes de diferentes regiones y municipios. Incentivar desde esta dependencia mayor compromiso de los estudiantes por la Institución.
- Asignar **recursos** fijos para la investigación, los laboratorios y para el apoyo de los diferentes procesos de los estudiantes.
- Abrir nuevas **plazas para docentes de planta** y desvincular a aquellos docentes con período de prueba extendido que no cumplan con condiciones de calidad. Realizar **convocatorias para vinculación de personal contratista**.
- **Intermediación eficiente con las plazas de práctica, Acreditación Institucional e identificación de Oportunidades de Mejora para los procesos Institucionales.**



INSTITUCIÓN UNIVERSITARIA
**COLEGIO MAYOR
DE ANTIOQUIA**

Vigilada Mineducación



Alcaldía de Medellín
Cuenta con vos

www.colmayor.edu.co